



# SYNERGY POWER DEVELOPMENT LIMITED

## सिनर्जी पावर डेभलपमेन्ट लिमिटेड

राजिष्टर्ड कार्यालय: का.म.न.पा. वडा नं.-४, बालुवाटार, काठमाण्डौ ।

फोन: ०१-४५९३२९२

ईमेल : info@synergyhydro.com, वेबसाइट www.synergyhydro.com

को

(धितोपत्र सम्बन्धी ऐन, २०७३ को दफा ३० तथा कम्पनी ऐन, २०६३ को दफा २३ अन्तर्गत प्रकाशित)

### ‘हकप्रद शेयर निष्काशन सम्बन्धी व्यवस्था तथा विवरणहरू’

कम्पनीको हाल कायम चुक्ता पूँजी रु.८०,६५,७५,०००/- (अक्षरेपी असी करोड पैसट्टी लाख पचहत्तर हजार मात्र) बराबरको प्रति शेयर रु.१००/- अंकित दरको ८०,६५,७५० कित्ता साधारण शेयर (विद्यमान २ कित्ता शेयर बराबर नयाँ १ कित्ता शेयरको अनुपातमा) साविकका शेयरधनीहरूको लागि रु.४०,३२,८७,५००/- (अक्षरेपी चालिस करोड बत्तीस लाख सतासी हजार पाँच सय मात्र) बराबरको प्रति शेयर रु.१००/- अंकित दरको ४०,३२,८७५ कित्ता हकप्रद साधारण शेयर निष्काशन गर्नको लागि प्रकाशित ।

### दरखास्तसाथ प्रति साधारण शेयर अंकित मूल्य रु.१००/- का दरले शत प्रतिशत क्षुत्कानी माग गरिएको ।

कम्पनीको नेटवर्थ तथा प्रति शेयर आम्दानीमा भएको वास्तविक तथा प्रक्षेपित औसत प्रतिफल देहाय बमोजिम रहेको छ :

विवरण	वास्तविक			अपरिष्कृत		प्रक्षेपित		
	आर्थिक वर्ष	०७६/७७	०७७/७८	०७८/७९	०७९/८० चैत्र मसान्त	०७९/८०	०८०/८१	०८१/८२
प्रति शेयर (नेटवर्थ) (रु.)	१०५.१२	१११.८२	१०६.५६	१०९.३९	१०६.९४	११३.९४	१२५.४०	१२५.४०
प्रति शेयर आम्दानी (रु.)	१५.५८	११.७०	५.३९	२.८३	२.५६	६.२०	१२.२६	१२.२६
संचित नाफा नोक्सान (रु.हजारमा)	३५,८२८	८६,६५४	५२,९४६	७५,७७७	८३,९४२	१५८,९७६	३०७,३१८	३०७,३१८

### धितोपत्र निष्काशन तथा बिक्री प्रबन्धकको उद्घोषण :

हामीलाई सिनर्जी पावर डेभलपमेन्ट लिमिटेड तथा यसका सञ्चालकहरूले उपलब्ध गराएको विवरण तथा जानकारीहरूको आधारमा यस संस्थाको व्यवस्थापकीय, प्राविधिक र आर्थिक पक्षको विश्लेषणात्मक अध्ययनबाट हामी सन्तुष्ट हुनुको साथै हकप्रद शेयर निष्काशन सम्बन्धी व्यवस्था तथा विवरणहरूमा लेखिएका आर्थिक विवरणहरू र अन्य जानकारी तथ्यगत, पूर्ण र सहि देखिएकोले लगानीकर्ताहरूलाई लगानी सम्बन्धी निर्णय लिन मद्दत पुग्ने कुरा प्रति विश्वस्त भई हामीले यो हकप्रद शेयर निष्काशन सम्बन्धी व्यवस्था तथा विवरणहरू स्विकृतीका लागि नेपाल धितोपत्र बोर्डमा धितोपत्र सम्बन्धी ऐन, २०६३ र धितोपत्र दर्ता तथा निष्काशन नियमावली, २०७३ अनुरूपको योग्यता पुगेको प्रतिबद्धता पत्र (Due Diligence Certificate) प्रस्तुत गरेका छौं ।

### लगानीमा हुने जोखिम सम्बन्धी उद्घोषण :

धितोपत्रमा गरिने लगानीमा जोखिम हुने भएकोले त्यस्तो जोखिमको मूल्याङ्कन गर्ने प्रमुख दायित्व लगानीकर्ता स्वयमको हुनेछ र धितोपत्रको निष्काशन मूल्यले सूचिकरण पश्चात धितोपत्र बजारमा हुने कारोबार मूल्य नजनाउने हुँदा यस “हकप्रद शेयर निष्काशन सम्बन्धी व्यवस्था तथा विवरणहरू” को दफा (थ) मा उल्लेखित जोखिमहरू समेतको अध्ययन गरेर मात्र लगानी सम्बन्धी निर्णय लिन सुझाव गरिन्छ ।

### क्रेडिट रेटिङ्ग सम्बन्धी विवरण :

यस “हकप्रद शेयर निष्काशन सम्बन्धी व्यवस्था तथा विवरणहरू” अनुसार निष्काशन गरिने हकप्रद साधारण शेयरको लागि “क्रेडिट रेटिङ्ग नियमावली, २०६८” को नियम ३ मा भएको व्यवस्था बमोजिम नेपाल धितोपत्र बोर्डबाट अनुमति प्राप्त ईक्रा नेपाल लिमिटेड, डिल्लीबजार, काठमाण्डौबाट क्रेडिट रेटिङ्ग गराई [ICRANP-IR] BB+ [Pronounced ICRANP Issuer Rating Double B Plus] रेटिङ्ग प्राप्त गरेको छ । जसले कम्पनीको समयमै वित्तीय दायित्व पूरा गर्न मध्यम जोखिम रहेको जनाउँछ (Issuers with this rating are considered to have moderate risk of default regarding timely servicing of financial obligations) । सो रेटिङ्गको वैधता अर्थात् एक वर्ष रहनेछ । ईक्रा नेपाल लिमिटेडले ICRA-NP AAA (1s) देखि CARE-NP D (1s) प्वाइन्टसम्मको रेटिङ्ग प्रदान गर्दछ । जसमा ICRA -NP AAA (1s) ले बलियो आधार जनाउँछ भने ICRA -NP D (1s) ले कमजोर आधारहरू जनाउँछ । ICRANP B (1s) ICRA -NP C (1s) ICRA -NP D (1s) ले औसतभन्दा कम आधारहरू जनाउँछ । रेटिङ्गमा प्रदान गरिने आधारहरूमा प्रयोग गरिने +(Plus)/ - (Minus) चिन्हले दिइएको समुहको तुलनात्मक स्थितिलाई जनाउँछ । सो सम्बन्धी विवरण यस “हकप्रद शेयर निष्काशन सम्बन्धी व्यवस्था तथा विवरणहरू” को दफा (व) मा उल्लेख गरिएको छ ।

क्रेडिट रेटिङ्ग प्रदान गरेको मिति : मार्च १०, २०२३ (फाल्गुण २६, २०७९)

क्रेडिट रेटिङ्ग बहाल रहने अवधि : रेटिङ्ग प्रदान गरिएको मितिले १ वर्ष (मार्च ७, २०२४/फाल्गुण २४, २०८०)

नेपाल धितोपत्र बोर्डबाट स्वीकृत भएको मिति :	२०८०/०३/२० गते
हकप्रद शेयर निष्काशन खुल्ला हुने मिति :	२०८०/०५/०३ गतेदेखि
हकप्रद शेयर निष्काशन बन्द हुने मिति :	२०८०/०५/२४ गते (बैंकिङ समय पश्चात) सम्म

### धितोपत्र निष्काशन तथा बिक्री प्रबन्धक



(A wholly owned subsidiary of Sanima Bank Ltd.)

राजिष्टर्ड कार्यालय: समगार्ग, नक्साल, काठमाण्डौ, नेपाल, फोन नं.: ०१-४५४०५०८

Email: sanimacapital@sanimabank.com, Website: www.sanima.capital

यो “हकप्रद शेयर निष्काशन सम्बन्धी व्यवस्था तथा विवरणहरू” धितोपत्र निष्काशन तथा बिक्री प्रबन्धकको Website: www.sanima.capital, सिनर्जी पावर डेभलपमेन्ट लिमिटेडको Website: www.synergyhydro.com र नेपाल धितोपत्र बोर्डको Website: www.sebon.gov.np बाट समेत हेर्न सक्नु हुनेछ ।

## “हक्रप्रद शेयर निष्काशन सठबन्धी व्यतस्था तथा वितरणहऱु”

- क) संगठित संस्थाको नाम : सिनर्जी पावर डेभलपमेन्ट लिमिटेड (Synergy Power Development Limited)
- ख) संगठित संस्थाको रजिष्टर्ड कार्यालय : यस कम्पनीको रजिष्टर्ड कार्यालय काठमाण्डौ जिल्ला, काठमाण्डौ महानगरपालिका, वडा.नं ४, बालुवाटार, काठमाण्डौमा रहेको छ ।
- ग) कारोबार स्थान : यस कम्पनीले आफ्नो रजिष्टर्ड कार्यालय काठमाण्डौ जिल्ला काठमाण्डौ महानगरपालिका वडा.नं.४, बालुवाटारबाट कारोबार गर्दै आइरहेको छ । यस कम्पनीको जलविद्युत उत्पादन केन्द्र दोलखा जिल्लाको गौरीशंकर गाउँपालिका वडा नं ९, जगतमा रहेको छ ।
- घ) संगठित संस्थाको संक्षिप्त परिचय र उद्देश्य : सिनर्जी पावर डेभलपमेन्ट लिमिटेड प्रचलित कानून बमोजिम २०६३ साल पौष २८ गते कम्पनी रजिष्ट्रारको कार्यालयमा प्रा.लिमिटेड कम्पनीको रूपमा दर्ता भै मिति २०७० पौष १२ गतेदेखि पब्लिक कम्पनीमा परिणत भै कम्पनी ऐन, २०६३ र विद्युत ऐन, २०४९ अन्तर्गत काम/कारोबार गर्दै आइरहेको छ ।
- क) कम्पनीको प्रबन्धपत्र र नियमावली अनुसार जारी पूँजीको ४०% शेयर मध्ये सञ्चालक समितिको निर्णय अनुसार उद्योग प्रभावित क्षेत्र (आयोजना प्रभावित दोलखा जिल्लाका बासिन्दाहरु) लगायत सर्वसाधारणलाई निष्काशन तथा वितरण गरिएको ।
- ख) कम्पनीले बागमती प्रदेश दोलखा जिल्लाको गौरीशंकर गाउँपालिका वडा नं. ८ र ९ को बीच भएर बहने सिप्रिड खोलाबाट १० मेगावाट क्षमताको जलविद्युत उत्पादन गर्ने उद्देश्य अनुरूप मिति २०६९/१०/०३ गतेदेखि विद्युतको ब्यापारिक उत्पादन प्रारम्भ गरेको छ । कम्पनीले मिति २०७३/०९/०८ गतेदेखि मिति २०७३/०९/१३ गतेसम्म सर्वसाधारणमा शेयर जारी गरि मिति २०७३/११/०६ गते शेयर बाँडफाँड गरी कारोबार भैरहेको छ ।
- ग) कम्पनीबाट उत्पादन गरिएको सबै विद्युत शक्ति एकमुष्ट नेपाल विद्युत प्राधिकरणले खरिद गर्न मन्जुर गरी कम्पनी र प्राधिकरण बीच २०६५ साल माघ २० गते विद्युत खरिद बिक्री सम्झौता सम्पन्न भई विद्युत खरिद बिक्री भैरहेको छ ।
- घ) यस कम्पनीको सञ्चालक समिति तथा कम्पनीको १५ औं वार्षिक साधारण सभाबाट पारित भए बमोजिम सोलुखुम्बु जिल्लामा निर्माण हुने मध्य होङ्गु खोला “ए” जलविद्युत आयोजना २२ मेगावाटको प्रबर्द्धक कम्पनी एपेक्स मकालु हाइड्रो पावर लिमिटेडमा ४० प्रतिशत अर्थात ४४ करोड २६ लाख ८६ हजार रुपैयाँ स्वपूँजी लगानी गर्ने निर्णय गरेको छ ।
- मध्य होङ्गु खोला “ए” जलविद्युत आयोजनाले मिति २०७५/०५/१४ गते नेपाल विद्युत प्राधिकरणसँग विद्युत खरीद सम्झौता सम्पन्न गरेको छ जसले आयोजनाबाट उत्पादन हुने विद्युतको बजारलाई सुनिश्चत गराएको छ । नेपाल विद्युत प्राधिकरणसँग विद्युत खरीद सम्झौता अनुसार आयोजनाको विद्युत उत्पादन गर्नु पर्ने मिति २०८१ असार २९ रहेको छ । नेपाल सरकार, उर्जा जलस्रोत तथा सिचाइ मन्त्रालयबाट मिति २०७९ असार ०९ गते २२ मेगावाट क्षमताको विद्युत उत्पादन अनुमती पत्र प्राप्त गरेको छ, जसको म्याद २११४ आषाढ ८ गतेसम्म कायम रहने छ ।
- उक्त आयोजना सोलुखुम्बु जिल्लाको महाकुलुङ्ग गाउँपालिकामा निर्माणाधिन रहेको छ । आयोजना विकासको लागि पूँजी तथा कर्जाको अनुपात २५:७५ रहने गरी सहवित्तीयकरणमा श्री सानिमा बैंक लिमिटेड को नेतृत्वमा ३ अर्व ३० करोड रुपैयाँको परियोजना कर्जा स्वीकृत गरिएको छ । आयोजना करिव रू ४ अर्व ४२ करोड लागतमा सम्पन्न गर्ने गरी आवश्यक कार्यहरु भई रहेका छन् । जस अनुसार परियोजना निर्माणका लागि आवश्यक ठेकेदारहरु छनौट भई अयोजनामा परिचालन भई सकेका छन् । कम्पनीको नेपाल विद्युत प्राधिकरणसँग भएको विद्युत खरीद बिक्री सम्झौता बमोजिम आयोजनाको व्यवशासिक रूपमा विद्युत उत्पादन हुनु पर्ने मिति (ROCD) २०८१ असार २९ रहेको छ । आयोजनाले तोकिएको समयमै विद्युत उत्पादन गर्ने गरी आवश्यक कार्यहरु गरिरहेको छ ।

एपेक्स मकालु हाइड्रो पावर लिमिटेडद्वारा निर्माण भईरहेको होङ्गु खोला “ए” जलविद्युत आयोजना (२२ मे.वा.)को संक्षिप्त विवरण निम्नानुसार रहेको छ ।

प्रबर्द्धक	एपेक्स मकालु हाइड्रो पावर लिमिटेड
परियोजना स्थल	महाकुलुङ्ग गाउँपालिका, सोलुखुम्बु
जडित क्षमता	२२ मे.वा.
परियोजना लागत	रू. ४,४२,६८,६२,०००/-
पूँजी तथा कर्जाको अनुपात	२५:७५
डिजाइन डिस्चार्ज	१३.५ m <sup>3</sup> /s
सुख्खायाममा उत्पादन हुने उर्जा	४४.३ GWh
बर्षायाममा उत्पादन हुने उर्जा	८९.८९ GWh
औषत वार्षिक उर्जा उत्पादन	१३४.२० GWh
विद्युत उत्पादन गर्नुपर्ने मिति	वि.सं. २०८१ असार २९
विद्युत उत्पादन अनुमती पत्र बहाल रहने मिति	वि.सं. २११४ असार ८

### कम्पनीको मुख्य उद्देश्यहरु :

कम्पनीको प्रबन्धपत्रको दफा ४ अनुसार कम्पनीको मुख्य उद्देश्यहरु निम्नानुसार रहेको छ ।

- (क) जलविद्युत आयोजनाहरुको अध्ययन अनुसन्धान गरी नेपालका विभिन्न भागमा रहेका नदी, खोलालाना, तालहरुबाट जलविद्युत उत्पादन, प्रशरण तथा बिक्री वितरण गर्ने गराउने एवं आवश्यकता अनुसार पावरहाउस, प्रशरण तथा वितरण लाइन निर्माण गर्ने र सञ्चालन गर्ने ।

- (ख) विद्युत उर्जाको आवश्यकता अनुसार नेपालभर जलविद्युत बाहेक अन्य सौर्य, वायु, तापीय आदि श्रोतबाट पनि बैकल्पिक उर्जा उत्पादन गरी प्रसारण तथा बिक्री वितरण गर्ने ।
- (ग) जलविद्युत र वातावरण विकासको क्षेत्रमा परामर्श सेवा प्रदान गर्ने, नयाँ नयाँ जलविद्युत आयोजनाहरूको सर्भेक्षण, अन्वेषण, अध्ययन, अनुगमन तथा मूल्याङ्कन गरी प्रतिवेदन तयार गर्ने र जलविद्युत क्षेत्रको विकास गर्ने/गराउने ।
- (घ) जलविद्युत र उर्जाको विकास गर्ने क्रममा हुने वातावरणीय पक्षलाई मध्यनजर राखी वातावरण अनुसन्धान र विनासलाई रोकथाम गर्ने उपाय अबलम्बन गर्ने ।
- (ङ) साना, मझौला र ठूला जलविद्युत आयोजनासँग समन्वय गरी विद्युत आपूर्ति तथा वितरण गर्ने ।
- (च) जलविद्युत, खानेपानी, शहरी विकास तथा सिभिल आयोजनाहरूको पूर्व सम्भाव्यता, बृहत सम्भावना अध्ययन विकास तथा निर्माण गर्ने ।
- (छ) नविकरणीय उर्जा आयोजनाहरूको पूर्वसम्भाव्यता, सम्भाव्यता, बृहत अध्ययन अनुसन्धान तथा निर्माण गर्ने ।
- (ज) साना तथा मझौला विद्युत आयोजनाहरूको निर्माण र वातावरण सम्बन्धी परामर्श सेवा उपलब्ध गराउने ।
- (झ) हाइड्रोपावर तथा विद्युत सम्बन्धी उपकरणहरू, मेशिन औजारहरू, सामान विदेशबाट आयात तथा खरिद गरी उपयोग गर्ने, बिक्री वितरण गर्ने/गराउने ।
- (ञ) कम्पनीको उद्देश्य कार्यान्वयन गर्न सहायक कम्पनी वा संयुक्त उपक्रम कम्पनी (Joint Venture/Special Purpose Vehicle-SPV) को संस्थापना गर्ने तथा त्यसमा लगानी गर्ने ।
- (ट) कम्पनीको उद्देश्य वा हितका लागि सरकार वा सरकारी निकाय वा स्थानीय निकाय वा कुनै पनि व्यक्ति/फर्म/कम्पनी वा संस्थासँग आवश्यक सम्झौता गर्ने ।
- (ठ) कम्पनी तथा आयोजनाहरूले जारी गर्ने शेयर, बण्ड, डिबेन्चर आदि धितोपत्रमा लगानी गर्ने ।

**ड) शेयर पूँजीको संरचना :**

- क) अधिकृत पूँजी : यस कम्पनीको अधिकृत पूँजी रु.१,२५,००,००,०००/- (अक्षरेपी एक अरब पच्चीस करोड मात्र) रहेको छ । जसलाई प्रति शेयर रु.१००/- दरका १,२५,००,००० थान साधारण शेयरमा विभाजन गरिएको छ ।
- ख) जारी पूँजी : कम्पनीले तत्काल जारी गर्ने पूँजी रु.१,२०,९८,६२,५००/- (अक्षरेपी एक अरब वीस करोड अन्तानब्बे लाख बैसठ्ठी हजार पाँच सय मात्र) रहेको छ । जसलाई प्रति शेयर रु.१००/- दरका १,२०,९८,६२५ थान साधारण शेयरमा विभाजन गरिएको छ ।
- ग) चुक्ता पूँजी : कम्पनीका संस्थापक शेयरधनी तथा साधारण शेयरधनीहरूबाट तत्काल चुक्ता भएको पूँजी रु.८०,६५,७५,०००/- (अक्षरेपी असी करोड पैसठ्ठी लाख पचहत्तर हजार) रहेको छ । जसलाई प्रति शेयर रु.१००/-दरका ८०,६५,७५० थान साधारण शेयरमा विभाजन गरिएको छ ।

**अधिकृत, जारी तथा चुक्ता पूँजीमा भएको परिवर्तन सम्बन्धी विवरण :**

अधिकृत पूँजी	जारी पूँजी	चुक्ता पूँजी	संशोधित मिति
७०,००,००,०००/-	७०,००,००,०००/-	४२,००,००,०००/-	२०७१/०९/१४
७०,००,००,०००/-	७०,००,००,०००/-	७०,००,००,०००/-	२०७३/०८/२९
१,००,००,००,०००/-	७३,३२,५०,०००/-	७३,३२,५०,०००/-	२०७७/११/०९
१,२५,००,००,०००/-	८०,६५,७५,०००/-	८०,६५,७५,०००/-	२०७८/०५/२८
१,२५,००,००,०००/-	१,२०,९८,६२,५००/-	८०,६५,७५,०००/-	२०७९/१०/२६

**च) हकप्रद शेयर निष्काशन जर्जुपूर्व र निष्काशन पश्चात् संजाठित संस्थाको चुक्ता पूँजीको स्थिति :**

हकप्रद शेयर निष्काशन गरी बाँडफाँड गर्नु पूर्व यस कम्पनीको चुक्ता पूँजी रु.८०,६५,७५,०००/- (अक्षरेपी असी करोड पैसठ्ठी लाख पचहत्तर हजार मात्र) रहेको छ । हकप्रद शेयर निष्काशन पश्चात कम्पनीको चुक्ता पूँजी रु.१,२०,९८,६२,५००/- (अक्षरेपी एक अरब वीस करोड अन्तानब्बे लाख बैसठ्ठी हजार पाँच सय मात्र) कायम हुनेछ ।

**छ) हालका शेयरधनीहरूको समूह सुल्ने जारी संस्थापकहरूको हकमा निजहरूको नाम, ठेगाना तथा उनीहरूले लिइएको शेयर संख्या :**

कम्पनीका संस्थापक शेयरधनीहरूको नाम, ठेगाना तथा उनीहरूले लिइएको शेयर सम्बन्धी विवरण :

क्र.सं.	नाम	ठेगाना	शेयर स्वामित्व कित्ता	कैफियत
१.	श्रीमती रेखा कुमारी शर्मा अधिकारी	का.म.न.पा.-३१, काठमाण्डौ ।	३,८८,७६७	
२.	श्री विष्णुराज अधिकारी	का.म.न.पा.-३१, काठमाण्डौ ।	२,८४,६५७	
३.	श्री सुरेन्द्र बहादुर खड्का	का.म.न.पा.-२९, काठमाण्डौ ।	२,२७,२८९	
४.	श्री प्रतीकराज अधिकारी	का.म.न.पा.-३१, काठमाण्डौ ।	९५,०८४	
५.	श्री गौरीशंकर गा.वि.स.	बागमती प्रदेश, दोलखा जिल्ला ।	६३,३७३	
६.	श्री खारे गा.वि.स.	बागमती प्रदेश, दोलखा जिल्ला ।	६३,३७३	
७.	श्री अर्जुन अधिकारी	अर्घाखाची जिल्ला ।	४८,६९२	
८.	श्री लबप्रसाद मल्ली	बुटवल-७, रुपन्देही ।	४७,४३५	

२०७९ चैत्र मसान्त सम्म आधारभुत (१ प्रतिशत वा सो भन्दा बढी स्वामित्व रहेको) शेयरधनीहरूको नाम, ठेगाना तथा उनीहरूले लिइएको शेयर सम्बन्धी वितरण :

क्र.सं.	नाम	ठेगाना	शेयर स्वामित्व	कैफियत
१	श्री रेखा कुमारी शर्मा अधिकारी	का.म.न.पा.-३१, काठमाण्डौ ।	३,८८,७६७	
२	श्री विष्णुराज अधिकारी	का.म.न.पा.-३१, काठमाण्डौ ।	२,८४,६५७	
३	श्री सुन्दर बहादुर खड्का	का.म.न.पा.-२९, काठमाण्डौ ।	२,२७,२८१	
४	श्री गोविन्द पौडेल	लिखु गा.पा.-८, ओखलढुंगा ।	१,३१,६४२	
५	डा. सन्दीप खड्का	का.म.न.पा.-२९, काठमाण्डौ ।	१,०२,७५०	
६	श्री प्रतीकराज अधिकारी	का.म.न.पा.-३१, काठमाण्डौ ।	९५,०८४	

ज) निष्काशन गरिने हकप्रद शेयरको संख्या र त्यसको अनुपात :

कम्पनीको हाल कायम चुक्ता पूँजी रु.८०,६५,७५,०००/- (अक्षरेपी असी करोड पैसट्टी लाख पचहत्तर हजार मात्र) बराबरको प्रति शेयर रु.१००/- अंकित दरको ८०,६५,७५० किता साधारण शेयर (विद्यमान २ किता शेयर बराबर नयाँ १ किता शेयरको अनुपातमा) साविकका शेयरधनीहरूको लागि रु.४०,३२,८७,५००/- (अक्षरेपी चालिस करोड बत्तीस लाख सतासी हजार पाँच सय मात्र) बराबरको प्रति शेयर रु.१००/- अंकित दरको ४०,३२,८७५ किता हकप्रद साधारण शेयर निष्काशन गरिनेछ । विद्युत नियमन आयोगबाट मिति २०७९/१०/१५ गते रु.८०,६५,७५,०००/- (अक्षरेपी असी करोड पैसट्टी लाख पचहत्तर हजार मात्र) चुक्ता पूँजिलाई २:१ का दरले हकप्रद शेयर निष्काशन गर्नका लागि पूर्व स्वीकृति प्राप्त भए बमोजिम ४०,३२,८७५ किताले हुन आउने रु.४०,३२,८७,५००/- (अक्षरेपी चालिस करोड बत्तीस लाख सतासी हजार पाँच सय मात्र) बराबरको हकप्रद साधारण शेयर जारी गरिनेछ ।

क) धितोपत्र निष्काशन गर्ने सम्बन्धमा साधारण सभाले गरेको निर्णय तथा साधारण सभा सन्पन्न भएको मिति :

हकप्रद शेयर निष्काशन गर्ने सम्बन्धमा भएको निर्णय:

यस सिनर्जी पावर डेभलपमेन्ट लिमिटेडको मिति २०७८/०५/१८ गते सम्पन्न भएको १५औँ वार्षिक साधारण सभाबाट पारित निर्णय अनुरूप कम्पनीको तत्कालको चुक्ता पूँजी रु.७३ करोड ३२ लाख ५० हजारमा १५औँ वार्षिक साधारण सभाले पारित गरेको १० प्रतिशत बोनस शेयर वितरण गरे पश्चात हुने चुक्ता पूँजी रु.८०,६५,७५,०००/- (अक्षरेपी असी करोड पैसट्टी लाख पचहत्तर हजार मात्र) को २:१ अनुपातमा ४०,३२,८७५ किता हकप्रद साधारण शेयर निष्काशन गर्ने निर्णय भएको छ ।

सो सम्बन्धमा विद्युत नियमन आयोगबाट हकप्रद शेयर निष्काशन गर्न निम्नानुसारको शर्तहरू राखी स्वीकृति प्रदान गरिएको ।

**शर्तहरू :**

क) प्रचलित कानून बमोजिम अनुमतीपत्र जारी गर्ने निकाय तथा अन्य निकायबाट सहमती लिनु पर्ने भएमा सो लिइ आयोगलाई जानकारी गराउनु पर्नेछ ।

ख) प्रचलित कानून बमोजिम लाभकर लगायत अन्य कर बुझाउनुपर्ने भएमा सम्बन्धित निकायमा सो कर बुझाउनुपर्नेछ ।

ग) कम्पनीले आयोगबाट समय समयमा जारी भएको मापदण्ड, संहिता तथा संस्थागत सुशासन सम्बन्धी निर्देशन पालना गर्नु पर्नेछ ।

घ) तहाँ अन्तर्गतका शेयरधनीहरू मध्ये कुनै शेयरधनी विद्युत सम्बन्धी आयोजना बनाई नेप्सेमा सुचिकृत कम्पनी भएमा हकप्रद शेयर जारी गरी लगानी गर्ने भएमा आयोगको पूर्व स्वीकृति लिनु पर्नेछ ।

ङ) आयोगले ऐन, नियमावली, विनियमावली र निर्देशिका बमोजिम कार्यान्वयन गर्न र निर्दिष्ट विषय सम्पादन गर्न समय समयमा आदेश वा परिपत्र जारी गर्दा सो को परिपालना कम्पनीले गर्नु पर्नेछ ।

साथै मिति २०८०/०१/३० गते श्री विद्युत नियमन आयोगबाट प्रदान गरिएको पत्र बमोजिम कम्पनीले हाल कायम चुक्ता पूँजी ८०,६५,७५० किताको २:१ को अनुपातमा हुने ४०,३२,८७५ किताको रु.१००/- को दरले हुन आउने रु.४०,३२,८७,५००/- रकम बराबरको हकप्रद शेयर सार्वजनिक निष्काशन गर्न सहमति प्रदान गरिएको छ ।

यस कम्पनीले विद्युत नियमन आयोगबाट स्वीकृत भए बमोजिम कुल चुक्ता पूँजी रु.८०,६५,७५,०००/- (अक्षरेपी असी करोड पैसट्टी लाख पचहत्तर हजार मात्र) को २:१ अनुपातमा ४०,३२,८७५ किता हकप्रद साधारण शेयर निष्काशन गर्ने र सोको लागि सानिमा क्यापिटल लिमिटेड, सम मार्ग, नक्साल, काठमाण्डौलाई निष्काशन तथा बिक्री प्रबन्धकको रूपमा नियुक्त गरिएको छ ।

ग) सञ्चालकहरूको परिचय:

(१) सञ्चालक तथा कार्यकारी प्रमुखको नाम, ठेगाना, शैक्षिक योग्यता तथा अनुभव :  
कम्पनीको सञ्चालक समितिमा हाल देहाय बमोजिमका सञ्चालकहरूले प्रतिनिधित्व गर्नु भएको छ ।

सञ्चालकहरूको विवरण :

क्र. सं.	नाम	पद	ठेगाना	राष्ट्रियता	शेयर स्वामित्व (कित्ता)	शैक्षिक योग्यता	अनुभव
१.	श्री इन्द्र बहादुर थापा	अध्यक्ष	का.म.न.पा. ३१, काठमाण्डौ ।	नेपाली	१७,२८३	स्नातकोत्तर	१) अध्यक्ष, सिनर्जी पावर डेभलपमेन्ट लिमिटेड (मिति २०७७/०६/१३ देखि हालसम्म) १) अध्यक्ष, गौरीशंकर पावर डेभलपमेन्ट लिमिटेड (मिति २०७८/०९/२७ देखि हालसम्म) ३) प्रबन्ध सञ्चालक, एपेक्स मकालु हाईड्रोपावर लिमिटेड (मिति २०७८/०३/०६ देखि हालसम्म)
२	श्री सुरेन्द्र बहादुर खड्का	प्रबन्ध सञ्चालक	का.म.न.पा. २९, काठमाण्डौ ।	नेपाली	२,२७,२८१	स्नातकोत्तर	१) प्रबन्ध सञ्चालक, सिनर्जी पावर डेभलपमेन्ट लि. (मिति २०६३ पौष २८ देखि हालसम्म प्रबन्ध सञ्चालकको रूपमा कार्यरत) २) सञ्चालक, एपेक्स मकालु हाईड्रोपावर लिमिटेड (संस्थागत प्रतिनिधित्व सिनर्जी पावर, मिति २०७८/०३/०६ देखि हाल सम्म)
३.	श्री अरुण सिंह बस्नेत	सञ्चालक	का.म.न.पा. ७, काठमाण्डौ ।	नेपाली	१७,२८३	स्नातक	१) सञ्चालक, सिनर्जी पावर डेभलपमेन्ट लि. (मिति २०७०/०४/०१ देखि हाल सम्म)
४	श्री प्रकाश कुमार अधिकारी	सञ्चालक	का.म.न.पा. ९, काठमाण्डौ ।	नेपाली	११५	स्नातकोत्तर	१) सञ्चालक, सिनर्जी पावर डेभलपमेन्ट लि. (मिति २०७४/०८/१६ देखि हाल सम्म)
५	श्री गोपाल प्रसाद आचार्य	सञ्चालक	विगु गा.पा.-२, दोलखा	नेपाली	२२१३	प्रविणता प्रमाणपत्र	१) सञ्चालक, सिनर्जी पावर डेभलपमेन्ट लि. (मिति २०७४/०८/१६ देखि हाल सम्म) २) ऑफिसर, चाइना गेजुवा कम्पनी लि.को Material & Equipment Department मा मिति इ.स. २०११/११/०८ देखि २०२१-१२-१५ सम्म कार्यरत)
६	श्री निरु के.सी. कार्की	सञ्चालक	का.म.न.पा. ३२, काठमाण्डौ ।	नेपाली	१००	स्नातकोत्तर	१) सञ्चालक, सिनर्जी पावर डेभलपमेन्ट लि. (मिति २०७८/०५/१८ देखि हाल सम्म)

नोट: कम्पनीको सञ्चालक त्यस्तै खालको अन्य कम्पनीको सञ्चालक नभएको तथा कम्पनी ऐन, २०६३ को दफा ८९ को उपदफा (१) (छ) को पालना गरिएको छ । “सूचीकृत सञ्चित संस्थाहरूको संस्थागत सुशासन सम्बन्धी निर्देशिका, २०७४” मा भएको व्यवस्थाको पूर्ण पालना गरिएको छ ।

कठपनीको कार्यकारी प्रमुखको विवरण :

नाम : श्री सुरेन्द्र बहादुर खड्का  
पद : प्रबन्ध सञ्चालक  
ठेगाना : का.म.न.पा. २९, डिल्लीबजार काठमाण्डौ ।  
शैक्षिक योग्यता : स्नातकोत्तर  
अनुभव : यस संस्था स्थापना भएको मिति २०६३ पौष २८ देखि हालसम्म प्रबन्ध सञ्चालकको रूपमा कार्य गर्दै आईरहेको ।

ठ) सञ्चालक समितिको बगैँठ :

कम्पनीको नियमावलीको नियम २७ मा भएको व्यवस्था अनुसार ७ (सात) जना सदस्य रहेको सञ्चालक समिति रहने व्यवस्था रहेको छ । सञ्चालक समितिमा सञ्चालक सदस्यहरूको प्रतिनिधित्व देहाय बमोजिम रहेको छ ।

क्र.सं	विवरण	संख्या
१	संस्थापक शेयरधनीहरूको तर्फबाट	४ जना
२	सर्वसाधारण शेयरधनीहरूको तर्फबाट	२ जना
३	स्वतन्त्र सञ्चालक	१ जना
	जम्मा	७ जना

सञ्चालकहरूको कार्यकाल ४ वर्षको रहेको छ साथै हाल स्वतन्त्र सञ्चालक नियुक्ति नभएको ।

कम्पनीको नियमावली नियम २८ मा भएको व्यवस्था अनुसार सञ्चालक हुनको लागि कम्पनीको कम्तीमा १०० (एक सय) किता शेयर आफ्नो नाममा खरिद गरेको हुनु पर्नेछ । यस्तो शेयर खरिद गर्ने व्यक्तिले आफ्नो शेयर कुनै व्यहोराले कसैलाई धितो बन्धक दिएको वा राखेको हुनु हुँदैन । तर स्वतन्त्र संचालक र संगठित संस्थाको प्रतिनिधित्व गर्ने सञ्चालकको हकमा उपरोक्त व्यवस्था लागु हुने छैन ।

**ठ) लिनुपर्ने न्यूनतम शेयर संख्या र दरखास्त साथ पठाउनु पर्ने पेशकी रकम:**

हकप्रद शेयर निष्काशन प्रयोजनको लागि कम्पनीको हकप्रद शेयर निष्काशन पूर्व कम्पनीको संचालक समितिको निर्णय अनुसार शेयरको दर्ता किताब बन्द गरेको मितिभन्दा अघिल्लो दिनसम्ममा शेयर खरिद गरी कायम भएका साविक शेयरधनीहरूले आफ्नो नाममा कायम रहेको साधारण शेयरको दुई शेयर बराबर एक शेयर (२:१) को अनुपातमा प्रति शेयर रु.१००/- का दरले आवेदन दिन सक्नेछन् । उदाहरणको लागि आवेदन दिनुपर्ने किता खण्डित जस्तै २.१ हुन आएमा खण्डितहरूको रूपमा रहेको अंकको माथिल्लो अंक जस्तै ३ किताका (खण्डित शेयर २.१ को माथिल्लो पूर्णाङ्क भनेको ३ भएकोले) लागि प्रति शेयर रु.१००/- दरले आवेदन दिन सक्नेछन् ।

**ड) साविकका शेयरधनीहरूले हकप्रद शेयर खरिदका लागि दरखास्त नदिई बाँकी रहन गएको शेयरहरूको बिक्री गर्ने सम्बन्धी व्यवस्था:** साविकका शेयरधनीहरूले हकप्रद शेयर खरिदका लागि दरखास्त नदिई वा आफ्नो हक अनुसारको शेयरभन्दा कम शेयरको लागि आवेदन दिई शेयरहरू बाँकी रहन गएको खण्डमा यसरी बाँकि रहन गएको अवितरित शेयरहरूको सम्बन्धमा “धितोपत्र निष्काशन तथा बाँडफाँड निर्देशिका, २०७४” मा भएको व्यवस्था अनुसार संचालक समितिले तोके बमोजिम पारदर्शी तरिकाद्वारा लिलाम बढाबढ गरि बिक्री गरिनेछ । यसरी बिक्री गर्दा खरिद गर्न चाहने लगानीकर्ताहरू सबैलाई समान अवसर प्रदान गरिनेछ ।

**ढ) हकप्रद शेयर अघि सरेको अनुपात भन्दा बढी शेयर खरिद गर्ने पाउने/नपाउने सम्बन्धी व्यवस्था :** यस हकप्रद शेयरको अनुपातभन्दा बढी शेयर खरिद गर्न पाउने छैन । तर शेयरधनीहरूले आवेदन दिँदा साविकका शेयरधनीहरूको आफ्नो हक वापतको शेयर खण्डित हुने भएमा खण्डित शेयरलाई माथिल्लो पूर्ण किताको रूपमा आवेदन दिन सक्नेछन् । उदाहरणको लागि आवेदन दिनुपर्ने किता खण्डित जस्तै २.१ हुन आएमा खण्डितहरूको रूपमा रहेको अंकको माथिल्लो अंक जस्तै ३ किताका (खण्डित शेयर २.१ को माथिल्लो पूर्णाङ्क भनेको ३ भएकोले) लागि प्रति शेयर रु.१००/- का दरले आवेदन दिन सक्नेछन् । यसरी आवेदन दिँदा पूँजी संरचना परिवर्तन हुने अवस्था आएमा कम्पनीको प्रबन्धपत्र तथा नियमावलीमा आवश्यक संशोधन गर्ने र थप धितोपत्रहरू बोर्डमा दर्ता गर्न साधारण सभा/विशेष साधारण सभाबाट निर्णय गराइनेछ ।

**ण) संगठित संस्थाको सञ्चालन अवधि तीन वर्ष ल्यातित भैसकेको अवस्थामा विगत तीन वर्षको र तीन वर्ष ल्यातित भैनसकेको अवस्थामा सञ्चालन अवधिको वित्तीय विवरण वा साथै प्रक्षेपित प्रती शेयर आम्दानी (EPS) प्रति शेयर नेटवर्थ, नेटवर्थमा प्रतीफल र निष्काशन पूर्वको प्रति शेयर आम्दानी कायम राख्न बुद्धि हुने नेटवर्थमा आवश्यक प्रतिफल : ५.१६ प्रतिशत**

(क) विगत तीन वर्षको वास्तविक वित्तीय स्थिति देहाय बमोजिम रहेको छ ।

**वासलात**

विवरण	वास्तविक (रु. हजारमा)		
	आ.व.	आ.व.	आ.व.
	२०७६/०७७	२०७७/०७८	२०७८/०७९
<b>सम्पत्ति :</b>			
<b>१. स्थिर सम्पत्ति</b>			
खुद स्थिर सम्पत्ति	१,२२०,९८३	१,२११,०९०	१,१९१,९६९
२. लगानी	—	२००,०००	३१०,०००
<b>कुल स्थिर सम्पत्ति</b>	<b>१,२२०,९८३</b>	<b>१,४११,०९०</b>	<b>१,५०१,९६९</b>
<b>३. क्रियाशिल सम्पत्ति</b>			
क. व्यापारिक तथा अन्य प्राप्त गर्नुपर्ने रकम	१००,९८४	९७,२९३	१०२,५२२
ख. नगद तथा बैंक मौज्जात	१३,९९६	६,९३७	१९३
ग. अग्रिम भुक्तानी रकम र पेशकी	८,६२६	२६,९५०	१३,१७८
<b>जम्मा क्रियाशिल सम्पत्ति</b>	<b>१२३,६०६</b>	<b>१३१,१८०</b>	<b>११५,८९३</b>
<b>कुल सम्पत्ति</b>	<b>१,३४४,५८९</b>	<b>१,५४२,२७०</b>	<b>१,६१७,८६२</b>
<b>पूँजी तथा दायित्व :</b>			
४. शेयर पूँजी	७००,०००	७३३,२५०	८०६,५७५
५. जगेडा कोष र संचित नाफा	३५,८२८	८६,६५४	५२,९४६
<b>कुल पूँजी</b>	<b>७३५,८२८</b>	<b>८१९,९०४</b>	<b>८५९,५२१</b>

विवरण	वास्तविक (रु. हजारमा)		
	आ.व.	आ.व.	आ.व.
	२०७६/०७७	२०७७/०७८	२०७८/०७९
<b>दायित्व :</b>			
<b>६. गैर क्रियाशिल दायित्व</b>			
क. वित्तीय दायित्व	-	-	-
अ. सुरक्षित दायित्व	५७६,८२७	६७८,२३५	६९९,०२७
आ. स्थगन कर सम्बन्धी व्यवस्था	-	-	५,७५२
<b>कुल गैर क्रियाशिल दायित्व</b>	<b>५७६,८२७</b>	<b>६७८,२३५</b>	<b>७०४,७७९</b>
<b>७. क्रियाशिल दायित्व</b>			
क. छोटे अवधि सापटी	१७,३९६	२४,८९१	२९,९४२
ख. व्यापारिक तथा अन्य भुक्तानी गर्नु पर्ने रकम	१४,५३८	१९,२४०	२३,६२०
<b>जम्मा क्रियाशिल दायित्व</b>	<b>३१,९३४</b>	<b>४४,१३१</b>	<b>५३,५६२</b>
<b>जम्मा दायित्व</b>	<b>६०८,७६१</b>	<b>७२२,३६६</b>	<b>७५८,३४१</b>
<b>जम्मा पूँजी तथा दायित्व</b>	<b>१,३४४,५८९</b>	<b>१,५४२,२७०</b>	<b>१,६१७,८६२</b>

### नाफा नोक्सान हिसाव

विवरण	वास्तविक (रु. हजारमा)		
	आ.व.	आ.व.	आ.व.
	२०७६/०७७	२०७७/०७८	२०७८/०७९
<b>आम्दानी</b>			
१. बिक्री आम्दानी	२३६,२३०	२०१,५७५	२०६,५३३
२. अन्य आम्दानी	२०	१८०	१,९५८
३. लगानीबाट प्राप्त आम्दानी	-	-	-
<b>जम्मा आम्दानी</b>	<b>२३६,२५०</b>	<b>२०१,७५६</b>	<b>२०८,४९१</b>
<b>संचालन तथा प्रशासकीय खर्च</b>			
१. परियोजना खर्च	३,४८७	४,३८२	११,८३५
२. प्रशासनिक तथा साधारण खर्च	५,०२३	८,०३५	७,५९३
३. कर्मचारी खर्च	२१,२३५	२१,४३७	२०,४४१
४. अन्य खर्च	९,९७५	९,१३९	९,३०७
५. हास कट्टी तथा अमूर्त सम्पत्तीमा भएको परिशोधन	१३,५९१	१३,१३१	४०,९८४
६. वित्तीय खर्च	७,३६९	५०,४४४	६१,४९५
<b>कुल प्रशासनिक तथा सञ्चालन खर्च</b>	<b>१२४,६८०</b>	<b>१०६,५६८</b>	<b>१५१,६५५</b>
<b>कर्मचारी बोनस अधिको नाफा/(नोक्सान)</b>	<b>१११,५७०</b>	<b>९५,१८८</b>	<b>५६८३६</b>
कर्मचारी बोनस	२,१८८	१,८४९	१,१०३
<b>सामाजिक उत्तरदायित्व</b>	<b>-</b>	<b>९२४</b>	<b>५५२</b>
<b>कर अधिको नाफा/(नोक्सान)</b>	<b>१०९,३८२</b>	<b>९२,४१५</b>	<b>५५,१८१</b>
आयकर	३०३	६,५८९	५,९५३
आयकर स्थगन	-	-	५,७५२
<b>कर पछिको नाफा/(नोक्सान)</b>	<b>१०९,०७९</b>	<b>८५,८२६</b>	<b>४३,४७७</b>

विवरण	वास्तविक (रु. हजारमा)		
	आ.व.	आ.व.	आ.व.
	२०७६/०७७	२०७७/०७८	२०७८/०७९
<b>नाफा/नोक्सान बाँडफाँड हिसाब</b>			
अ. चालु आ.व. नाफा/(नोक्सान)	१०९,०७९	८५,८२६	४३,४७७
आ. अधिल्लो आ.व. संचित नाफा/(नोक्सान)	(७३,२५१)	३५,८२८	८६,६५४
इ. लाभांश वितरण	—	(३५,०००)	(७७,१८४)
<b>वासलातमा सारेको</b>	<b>३५,८२८</b>	<b>८६,६५४</b>	<b>५२,९४६</b>

### नगद प्रवाह विवरण

विवरण	वास्तविक (रु. हजारमा)		
	आ.व. २०७६/०७७	आ.व. २०७७/०७८	आ.व. २०७८/०७९
कारोवार संचालनबाट नगद प्रवाह			
यस वर्षको नाफा/(नोक्सान)	१०९,०७९	८५,८२६	४३,४७७
जोड: हासकट्टी	१३,५९१	१३,१३१	४०,९८३
जोड: व्याज खर्च	७१,३६९	५०,४४३	६१,४९५
जोड : स्थगन कर दायित्व	—	—	५,७५३
क्रियाशील सम्पत्ति र दायित्व भन्दा अधिको नगद प्रवाह	१९४,०३९	१४९,४०१	१५१,७०८
क्रियाशील दायित्वमा परिवर्तन	(२३,८०४)	१२,१९७	९,४३०
क्रियाशील सम्पत्तीमा परिवर्तन	३१,८४०	(१४,६३३)	८,५४३
<b>कारोवार संचालनबाट नगद प्रवाह (क)</b>	<b>२०२,०७४</b>	<b>१४६,९६५</b>	<b>१६९,६८१</b>
लगानि कारोवार संचालनबाट नगद प्रवाह			
स्थिर सम्पत्तिमा (वृद्धि)/कमी	—	—	—
लगानीमा (वृद्धि)/कमी	—	(२००,०००)	(११०,०००)
स्थिर सम्पत्तिमा (वृद्धि)/कमी	(८६४)	(३,२३८)	(२१,८६३)
<b>लगानी कारोवार संचालनबाट नगद प्रवाह (ख)</b>	<b>(८६४)</b>	<b>(२०३,२३८)</b>	<b>(१३१,८६३)</b>
वित्तीय कारोवारबाट नगद प्रवाह			
लाभांश वितरण	—	(१,७५०)	(३,८५९)
लगानीबाट प्राप्त लाभांश	—	—	—
दिर्घकालिन कर्जा बृद्धि/(कमी)	(११५,९२५)	१०१,४०८	२०,७९२
वित्तीय लागतमा बृद्धि/(कमी)	(७१,३६९)	(५०४,४४)	(६१,४९५)
<b>वित्तीय कारोवारबाट नगद प्रवाह (ग)</b>	<b>(१८७,२९४)</b>	<b>४९,२१४</b>	<b>(४४,५६२)</b>
<b>यस वर्षको सम्पूर्ण गतिविधिबाट नगद प्रवाह (क+ख+ग)</b>	<b>१३,९१६</b>	<b>(७,०५९)</b>	<b>(६,७४४)</b>
जोड: नगद तथा बैंकमा रहेको शुरु मौज्जात	८०	१३,९९६	६,९३७
<b>नगद तथा बैंकमा रहेको अन्तिम मौज्जात</b>	<b>१३,९९६</b>	<b>६,९३७</b>	<b>१९३</b>



**स्व.पूँजीमा भएको परिवर्तनको विवरण**

विवरण	(रु. हजारमा)			
	शेयर पूँजी	नाफा	संचित मुनाफा तथा रिजर्भ	जम्मा शेयरधनी कोष
आषाढ मसान्त २०७६ सम्म	७००,०००	—	(७३,२५१)	६२६,७४९
वार्षिक खुद नाफा/(नोक्सान)	—	१०९,०७९	—	१०९,०७९
लाभांश वितरण	—	—	—	—
आषाढ मसान्त २०७७ सम्म	७००,०००	१०९,०७९	३५,८२८	७३५,८२८
वार्षिक खुद नाफा/(नोक्सान)	—	८५,८२६	—	८५,८२६
लाभांश वितरण	—	(३५,०००)	—	(३५,०००)
जारी गरिएको नयाँ शेयर	३३,२५०	—	—	३३,२५०
आषाढ मसान्त २०७८ सम्म	७३३,२५०	८६,६५४	८६,६५४	८९९,९०४
वार्षिक खुद नाफा/(नोक्सान)	—	४३,४७७	—	४३,४७७
लाभांश वितरण	—	(७७,१८४)	—	(७७,१८४)
जारी गरिएको नयाँ शेयर	७३,३२५	—	—	७३,३२५
आषाढ मसान्त २०७९ सम्म	८०६,५७५	५२,९४६	५२,९४६	९१२,४६७

नोट: कम्पनीका वित्तीय प्रतिवेदनहरू Nepal Financial Reporting Standard (NFRS) बमोजिम वित्तीय विवरण तयार गरिएको छ ।

(रु) आगामी तीन वर्षको प्रक्षेपित वित्तीय स्थिती देहाय बमोजिम रहेको छ ।

**वासलात**

पूँजी तथा दायित्व	प्रक्षेपित (रु. हजारमा)		
	आ.व.	आ.व.	आ.व.
	२०७९/०८०	२०८०/०८१	२०८१/०८२
<b>सम्पत्ति</b>			
१. स्थिर सम्पत्ति			
खुद स्थिर सम्पत्ति	१,१५०,९८६	१,११०,००३	१,०६९,०१९
२. लगानी	४००,०००	४४२,७४४	४४२,७४४
कुल स्थिर सम्पत्ति	१,५५०,९८६	१,५५२,७४७	१,५११,७६३
३. क्रियाशील सम्पत्ति			
क. व्यापारिक तथा अन्य प्राप्त गर्नु पर्ने रकम	५३,२४९	५३,२४९	५०,८७८
ख. नगद तथा बैंक मौज्जात	५५,०१९	६४,१६१	१९९,८१२
ग. अग्रिम भुक्तानी रकम र पेशकी	१,५४३	१,५४३	१,५००
जम्मा चालु सम्पत्ति	१०९,८११	११८,९५३	२५२,१९०
कुल सम्पत्ति	१,६६०,७९७	१,६७१,७००	१,७६३,९५३
<b>शेयर तथा दायित्व</b>			
४. शेयर पूँजी	१,२०९,८६२	१,२०९,८६२	१,२०९,८६२
५. जगेडा कोष र संचित नाफा	८३,९४२	१५८,९७६	३०७,३१८
कुल पूँजी	१,२९३,८०४	१,३६८,८३८	१,५१७,१८०
<b>दायित्व</b>			
६. गैर क्रियाशील दायित्व			
क. वित्तीय दायित्व			
अ. सुरक्षित दायित्व	३३९,०२७	२५९,०२७	१८३,७१२

पूँजी तथा दायित्व	प्रक्षेपित (रु. हजारमा)		
	आ.व.	आ.व.	आ.व.
	२०७९/०८०	२०८०/०८१	२०८१/०८२
आ.स्थगन कर सम्बन्धी व्यवस्था	-	-	-
<b>कुल गैर क्रियाशील दायित्व</b>	<b>३३९,०२७</b>	<b>२५९,०२७</b>	<b>१८३,७१२</b>
<b>७. क्रियाशील दायित्व</b>			
क.छोटो अवधि सापटी	-	-	-
ख.ब्यापारिक तथा अन्य भुक्तानी गर्नु पर्ने रकम	२७,९६६	४३,८३४	६३,०६१
<b>जम्मा क्रियाशील दायित्व</b>	<b>२७,९६६</b>	<b>४३,८३४</b>	<b>६३,०६१</b>
<b>जम्मा दायित्व</b>	<b>३६६,९९३</b>	<b>३०२,८६१</b>	<b>२४६,७७३</b>
<b>जम्मा पूँजी तथा दायित्व</b>	<b>१,६६०,७९७</b>	<b>१,६७१,७००</b>	<b>१,७६३,९५३</b>

### नाफा नोक्सान हिसाव

विवरण	प्रक्षेपित (रु. हजारमा)		
	आ.व.	आ.व.	आ.व.
	२०७९/०८०	२०८०/०८१	२०८१/०८२
<b>आम्दानी</b>			
१.विक्री आम्दानी	२१३,११२	२३१,८८९	२३१,८८९
२.अन्य आम्दानी (ब्याज आम्दानी)	५०	१००	२००
३. लगानीबाट प्राप्त आम्दानी	-	-	८८,५४९
<b>जम्मा आम्दानी</b>	<b>२१३,१६२</b>	<b>२३१,९८९</b>	<b>३२०,६३८</b>
<b>संचालन तथा प्रशासकीय खर्च</b>			
१. परियोजना खर्च	१४,१०७	१४,८१२	१५,५५३
२. प्रशासनिक तथा साधारण खर्च	११,६३३	११,९५२	१२,५५०
३. कर्मचारी खर्च	२१,४६३	२२,५३७	२३,६६३
४. अन्य खर्च	११,०२८	११,१८८	१०,९८३
५. ह्रास कट्टी तथा अमूर्त सम्पत्तिमा भएको परिशोधन	४०,९८३	४०,९८३	४०,९८३
६. वित्तीय खर्च	७६,३८३	३३,९०३	२५,९०३
<b>कुल प्रशासनिक तथा अन्य खर्च</b>	<b>१७५,५९७</b>	<b>१३५,३७५</b>	<b>१२९,६३५</b>
<b>कर्मचारी बोनस अधिको नाफा/(नोक्सान) (ग-घ)</b>	<b>३७,५६५</b>	<b>९६,६१४</b>	<b>१९१,००२</b>
कर्मचारी बोनस	७२९	१,८७६	३,७०९
सामाजिक उत्तरदायित्व	३६५	९३८	१,८५४
<b>कर अधिको नाफा/नोक्सान</b>	<b>३६,४७१</b>	<b>९३,८००</b>	<b>१८५,४३९</b>
आयकर	५,४७६	१८,७६५	३७,०९८
आयकर स्थगन	-	-	-
<b>कर पछिको नाफा/(नोक्सान)</b>	<b>३०,९९५</b>	<b>७५,०३५</b>	<b>१४८,३४१</b>
<b>नाफा/नोक्सान बाँडफाँड हिसाव</b>			
अ. चालु आ.व. नाफा/(नोक्सान)	३०,९९५	७५,०३५	१४८,३४१
आ. अधिल्लो आ.व. संचित नाफा/(नोक्सान)	५२,९४६	८३,९४१	१५८,९७६
इ. लाभांश वितरण	-	-	-
<b>वासलातमा सारेको</b>	<b>८३,९४१</b>	<b>१५८,९७६</b>	<b>३०७,३१७</b>

## नगद प्रवाह वितरण

विवरण	प्रक्षेपित (रु. हजारमा)		
	आ.व. २०७९/०८०	आ.व. २०८०/०८१	आ.व. २०८१/०८२
<b>कारोवार संचालनबाट नगद प्रवाह</b>			
यस वर्षको नाफा / (नोक्सान)	३०,९९५	७५,०३५	१४८,३४१
जोड: हासकट्टी	४०,९८३	४०,९८३	४०,९८३
जोड: व्याज खर्च	७६,३८२	३३,९०३	२५,९०३
घटाउ : लाभांश आम्दानी	-	-	(८८,५४८)
क्रियाशील सम्पत्ति र दायित्व भन्दा अधिको नगद प्रवाह	१४८,३६०	१४९,९२१	१२६,६७९
<b>क्रियाशील दायित्वमा परिवर्तन</b>	<b>(३१,३४७)</b>	<b>१५,८६७</b>	<b>१९,२२७</b>
क्रियाशील सम्पत्तिमा परिवर्तन	६०,९०८	-	२,४१४
<b>कारोवार संचालनबाट नगद प्रवाह (क)</b>	<b>१७७,९२१</b>	<b>१६५,७८८</b>	<b>१४८,३२०</b>
<b>लगानी कारोवार संचालनबाट नगद प्रवाह</b>			
स्थिर सम्पत्तिमा (वृद्धि) / कमी	-	-	-
लगानीमा (वृद्धि) / कमी	(९०,०००)	(४२,७४४)	-
लगानीबाट प्राप्त लाभांश	-	-	८८,५४९
स्थिर सम्पत्तिमा (वृद्धि) / कमी	-	-	-
<b>लगानी कारोवार संचालनबाट नगद प्रवाह (ख)</b>	<b>(९०,०००)</b>	<b>(४२,७४४)</b>	<b>८८,५४९</b>
<b>वित्तीय कारोवारबाट नगद प्रवाह</b>			
शेयर लगानीमा वृद्धि / (कमी)	४०३,२८७	-	-
लाभांश वितरण	-	-	-
दियर्कालिन कर्जा वृद्धि / (कमी)	(३६०,०००)	(८०,०००)	(७५,३१५)
वित्तीय लागतमा वृद्धि / (कमी)	(७६,३८२)	(३३,९०२)	(२५,९०३)
<b>वित्तीय कारोवारबाट नगद प्रवाह (ग)</b>	<b>(३३,०९५)</b>	<b>(११३,९०२)</b>	<b>(१०१,२१८)</b>
<b>यस वर्षको सम्पूर्ण गतिविधिबाट नगद प्रवाह (क+ख+ग)</b>	<b>५४,८२६</b>	<b>९,१४२</b>	<b>१३५,६५१</b>
जोड: नगद तथा बैकमा रहेको शुरु मौज्जात	१९३	५५,०१९	६४,१६१
<b>नगद तथा बैकमा रहेको अन्तिम मौज्जात</b>	<b>५५,०१९</b>	<b>६४,१६१</b>	<b>१९९,८१२</b>

प्रक्षेपित जारिष्टको वित्तीय वितरणहरूको जाणनाको आधारहरू देहाय बमोजिम रहेको छ :-

### वित्तीय प्रक्षेपणका प्रमुख आधारहरू :

क्र.सं.	विवरण	आधारहरू
१	व्यापारिक उत्पादन मिति -सिप्रिड खोला जलविद्युत आयोजना, १० मेगावाट	मिति २०६९/१०/०३
२	विद्युत विक्री बापत आम्दानी	नेपाल विद्युत प्राधिकरणसँग मिति २०६५/१०/२५ मा भएको विद्युत खरीद विक्री सम्झौता बमोजिम
३	प्रशासनिक तथा आयोजना खर्च	वार्षिक ५ प्रतिशतले वृद्धि गरिएको छ।
४	व्याज खर्च	वार्षिक १० प्रतिशत गणना गरिएको।
५	हास खर्च	परियोजना अवधिभरमा शून्य हुने गरी वार्षिक ३.३३ प्रतिशतले कट्टी गरिएको।
६	कर्मचारी बोनस व्यवस्था	कम्पनीको खुद मुनाफाको २ प्रतिशत (विद्युत ऐन २०४९ बमोजिम)
७	सामाजिक उत्तरदायित्व वहन	कम्पनीको खुद मुनाफाको १ प्रतिशत गणना गरिएको
८	अन्य आम्दानी	व्याज आम्दानी र लगानीबाट प्राप्त हुने रकम

क्र.सं.	विवरण	आधारहरू
९	वीमा शुल्क	कुल सम्पत्तीको २.६३ प्रतिशत
१०	आयकरको दर	विद्युत उत्पादनको दश वर्ष पुरा भई मिति २०७९/१०/०३ देखि आयकर छुटको अवधी समाप्त भएकोले आ.व २०७९/८० को पौषसम्म आयको लागि १० प्रतिशत २०७९ माघ देखि २०८० आषाढ सम्मको आयमा कुल २० प्रतिशत आयकर गणना गरिएको छ भने त्यस पछि आ.व. २०८०/०८१ र आ.व. २०८१/०८२ का लागि २० प्रतिशत आयकर गणना गरिएको छ । कम्पनीले विद्युत विक्री बाहेक अन्य आयहरूमा २५ प्रतिशत नै आयकर गणना गरिएको छ ।
११	लगानी	यस कम्पनीले मध्य होङ्गु खोला जलाविद्युत आयोजनामा ४० प्रतिशत स्वपूँजी लगानी गर्ने प्रतिवद्धता गरे अनुसार हाल सम्म ३१ करोड लगानी गरिसकिएको । बाँकी १३.२७ करोड रूपैयाँ हकप्रद शेयर निष्काशन पश्चात प्राप्त हुने रकम तथा कम्पनीको आम्दानीबाट आवश्यकताका आधारमा लगानी गरिनेछ ।
१२	ऋण व्यवस्थापन शुल्क	वार्षिक ५ लाख रूपैयाँ
१३	रोयल्टी	विद्युत ऐन २०४९ को दफा ११ मा भएको तलको व्यवस्था बमोजिम विद्युत रोयल्टी गणना गरिएको छ । <b>११. रोयल्टी बुझाउनु पर्ने :</b> (१) अनुमतिपत्र प्राप्त व्यक्तिले जलविद्युतको व्यापारिक उत्पादन शुरु गरेको पन्द्र बर्षसम्म प्रति जडित किलोवाट वार्षिक एकसय रूपैयाँ र प्रति युनिट (किलोवाट घण्टा) सरदर विक्री मूल्यको २ प्रतिशतका दरले नेपाल सरकारलाई रोयल्टी बुझाउनु पर्नेछ ।
१४	अन्य आम्दानी	कम्पनीले विद्युत विक्रीबाट गरेको आम्दानी बैंकमा राख्दा प्राप्त हुने व्याजलाई अन्य आम्दानी शिर्षकमा देखाइएको छ ।
१५	लगानीबाट प्राप्त आम्दानी	यस कम्पनीको लगानी रहेको श्री एपेक्स मकालु हाइड्रो पावर लिमिटेडबाट आ.व.२०८१/०८२ मा प्राप्त हुन सक्ने लाभांशलाई गणना गरिएको छ ।
१६	आम्दानीको गणना	कम्पनीले नेपाल विद्युत प्राधिकरणसँग गरेको विद्युत खरीद विक्री सम्झौता बमोजिम आम्दानी गणना गरिएको छ । आ.व. २०७९/०८० को चैत्र मसान्त सम्मको विल बमोजिम र बाँकी तीन महिनाको विगतका वर्षहरूमा भएको आम्दानीको आधारमा प्रक्षेपण गरिएको छ । त्यसै गरी आ.व. २०८०/०८१ र २०८१/०८२ को लागि विद्युत खरीद विक्री सम्झौता तथा विगतका वर्षहरूमा कम्पनीले विक्री गरेको विद्युत उर्जाको आधारमा गणना गरिएको छ । विद्युत विक्रीको प्रक्षेपित विवरण तल तालिकामा उल्लेख गरिएको छ ।

महिना	सम्झौता बमोजिमको युनिट	अनुमानित विद्युत विक्री युनिट	विद्युत विक्री प्रतिशत	विद्युतको विक्री दर	कुल विक्री रकम रु.
श्रावण	६,८९८,०९५	६,५५३,१९०	९५	५.०८	३३,२९०,२०६.४७
भाद्र	६,८९८,०९५	६,५५३,१९०	९५	५.०८	३३,२९०,२०६.४७
आश्विन	६,८९८,०९५	६,५५३,१९०	९५	५.०८	३३,२९०,२०६.४७
कार्तिक	५,८५३,९२७	४,६८३,१४२	८०	५.०८	२३,७९०,३५९.३३
मंसिर	३,२७८,८३६	२,२९५,१८५	७०	५.०८	११,६५९,५४०.८२
पौष	२,५११,५६६	१,२५५,७८३	५०	८.८९	११,१६३,९१०.८७
माघ	१,९९९,७५३	९९९,८७७	५०	८.८९	८,८८८,९०२.०९
फाल्गुण	१,९३२,००५	९६६,००३	५०	८.८९	८,५८७,७६२.२३
चैत्र	१,८२५,४२२	९१२,७११	५०	८.८९	८,११४,०००.७९
वैशाख	२,५८४,६८६	१,२९२,३४३	५०	५.०८	६,५६५,१०२.४४
जेष्ठ	४,६४६,८३७	३,७१७,४७०	८०	५.०८	१८,८८४,७४५.५७
आषाढ	७,१२०,६१४	६,७६४,५८३	९५	५.०८	३४,३६४,०८३.१६
<b>कुल</b>					<b>२३१,८८९,०२६.७०</b>

**वित्तीय प्रक्षेपणका आधार तथा तरिकाहरु :**

क्र.सं.	विवरण	आ.व. २०७९/०८०	आ.व. २०८०/०८	आ.व. २०८१/०८२
१	विद्युत विक्री वापतको आयमा औषत वृद्धिदर	३.१९	८.८१	-
२	अन्य आम्दानी वापतको आयमा औषत वृद्धिदर	६७४.८९	१००	१००
३	कुल खर्चमा औषत वृद्धिदर (व्याज/हास बाहेक)	२.८८	४.२०	३.५५
४	आयोजना खर्च तथा कुल आम्दानी अनुपात	२३.७३	२२.७२	१७.०२
५	खुद मुनाफामा औषत वृद्धिदर	२७.६०	६४.२७	१०६.२१
६	आयकर व्यवस्था	-	-	-
क)	विद्युत विक्री वापतको आम्दानी	१५% (श्रावण देखी पौष-१०% माघ देखी आषाढ-२०%)	२०%	२०%
ख)	अन्य आम्दानीमा	२५%	२५%	२५%

(स) अनुमानित वित्तीय व्यवस्था र सबै दायित्व सारिसकेपछि खुद बाँकी हुने सम्पत्ति (नेटवर्थ) देहाय बमोजिम रहेको छ ।

विवरण	वास्तविक (रु. हजारमा)			अपरिष्कृत	प्रक्षेपित (रु. हजारमा)		
	आ.व.	आ.व.	आ.व.	आ.व.	आ.व.	आ.व.	आ.व.
	०७६/०७७	०७७/०७८	०७८/०७९	०७९/०८० चैत्र मसान्त	०७९/०८०	०८०/०८१	०८१/०८२
चुक्ता पूँजी	७००,०००	७३३,२५०	८०६,५७५	८०६,५७५	१,२०९,८६२	१,२०९,८६२	१,२०९,८६२
जगेडा तथा कोषहरु	३५,८२८	८६,६५४	५२,९४६	७५,७७७	८३,९४२	१५८,९७६	३०७,३१८
<b>कुल</b>	<b>७३५,८२८</b>	<b>८१९,९०४</b>	<b>८५९,५२१</b>	<b>८८२,३५२</b>	<b>१,२९३,८०४</b>	<b>१,३६८,८३८</b>	<b>१,५१७,१८०</b>
घटाउने : अपलेखन गर्न बाँकी खर्च (Fictitious Assets)	-	-	-	-	-	-	-
<b>कुल नेटवर्थ</b>	<b>७३५,८२८</b>	<b>८१९,९०४</b>	<b>८५९,५२१</b>	<b>८८२,३५२</b>	<b>१,२९३,८०४</b>	<b>१,३६८,८३८</b>	<b>१,५१७,१८०</b>
शेयर संख्या (हजारमा)	७,०००	७,३३३	८,०६६	८,०६६	१२,०९९	१२,०९९	१२,०९९
प्रति शेयर नेटवर्थ (रु.)	१०५.१२	१११.८२	१०६.५६	१०९.३९	१०६.९४	११३.१४	१२५.४०
प्रति शेयर चुक्ता पूँजी	१००	१००	१००	१००	१००	१००	१००
नेटवर्थमा औसत प्रतिफल	१४.८२%	१०.४७%	५.०६%	२.५९%	२.४०%	५.४८%	९.७८%
निष्काशन पूर्वको प्रति शेयर आम्दानी (EPS) कायम राख्न बृद्धि हुने नेटवर्थमा आवश्यक न्यूनतम प्रतिफल प्रतिशतमा	५.१६%						

माथि उल्लेखित आर्थिक तथा वित्तीय प्रक्षेपण र विश्लेषण विगत वर्षको कारोबारहरुको आधारमा निष्काशनकर्ता कम्पनी आफैले तयार पारेको हो । उक्त प्रक्षेपित वित्तीय विवरणहरु यथार्थपरक भएको व्यहोरा प्रमाणित गर्ने विशेषज्ञमा चार्टर्ड एकाउण्टेण्ट संस्था एस.उप्रेती एण्ड एसोसियट्स चार्टर्ड एकाउण्टेण्टस्, डिल्लीबजार, काठमाण्डौ रहेको छ ।

त) संगाठित संस्थाको पछिल्लो बर्षको लेखापरीक्षण भएको वासलात र नाफा नोक्सान हिसावको विवरण :

(क) पछिल्लो बर्षको लेखापरीक्षण भएको वासलात र नाफा नोक्सान हिसाव :

२०७८ श्रावण १ गते देखि २०७९ साल आषाढ मसान्त सम्मको वासलात	
विवरण	रकम (रु. हजारमा)
<b>सम्पत्ति</b>	
<b>१. स्थिर सम्पत्ति</b>	
खुद स्थिर सम्पत्ति	१,१९१,९६९
२. लगानी	३१०,०००
<b>कुल स्थिर सम्पत्ती</b>	<b>१,५०१,९६९</b>
<b>३. क्रियाशिल सम्पत्ति</b>	
क. व्यापारिक तथा अन्य प्राप्त गर्नु पर्ने रकम	१०२,५२२

विवरण	रकम (रु. हजारमा)
ख. नगद तथा बैंक मौज्जात	१९३
ग. अग्रिम भुक्तानी रकम र पेशकी	१३,१७८
<b>जम्मा क्रियाशिल सम्पत्ति</b>	<b>११५,८९३</b>
<b>कुल सम्पत्ती</b>	<b>१,६१७,८६२</b>
<b>शेयर तथा दायित्व</b>	
४. शेयर पूँजी	८०६,५७५
५. जगेडा कोष र संचित नाफा	५२,९४६
<b>कुल पूँजी</b>	<b>८५९,५२१</b>
<b>दायित्व</b>	
<b>६. गैर क्रियाशिल दायित्व</b>	
<b>क. वित्तीय दायित्व</b>	
अ. सुरक्षित दायित्व	६९९,०२७
आ. स्थगन कर सम्बन्धी व्यवस्था	५,७५२
<b>कुल गैर क्रियाशिल दायित्व</b>	<b>७०४,७७९</b>
<b>७. क्रियाशील दायित्व</b>	
क. छोटो अवधि सापटी	२९,९४२
ख. ब्यापारिक तथा अन्य भुक्तानी गर्नु पर्ने रकम	२३,६२०
<b>जम्मा चालु दायित्व</b>	<b>५३,५६२</b>
<b>जम्मा दायित्व</b>	<b>७५८,३४१</b>
<b>जम्मा पूँजी तथा दायित्वहरू</b>	<b>१,६१७,८६२</b>

**२०७८ श्रावण १ जाते देखि २०७९ आषाढ मसान्त सम्मको नाफा नोक्सान हिसाव**

विवरण	रकम (रु. हजारमा)
<b>आम्दानी</b>	
१. बिक्री आम्दानी	२०६,५३३
२. अन्य आम्दानी	१,९५८
३. लगानीबाट प्राप्त आम्दानी	—
<b>जम्मा आम्दानी</b>	<b>२०८,४९१</b>
<b>संचालन तथा प्रशासकीय खर्च</b>	
१. परियोजना खर्च	११,८३५
२. प्रशासनिक तथा साधारण खर्च	७,५९३
३. कर्मचारी खर्च	२०,४४१
४. अन्य खर्च	९,३०७
५. हास कट्टी तथा अमूर्त सम्पत्तीमा भएको परिशोधन	४०,९८४
६. वित्तीय खर्च	६१,४९५
<b>कुल प्रशासनिक तथा सञ्चालन खर्च</b>	<b>१५१,६५५</b>
<b>कर्मचारी बोनस अधिको नाफा/(नोक्सान) (ग-घ)</b>	<b>५६,८३६</b>
कर्मचारी बोनस	१,१०३
<b>सामाजिक उत्तरदायित्व</b>	<b>५५२</b>
<b>कर अधिको नाफा/(नोक्सान)</b>	<b>५५,१८१</b>
आयकर	५,९५३

विवरण	रकम (रु. हजारमा)
आयकर स्थगन	५,७५२
<b>कर पछिको नाफा/(नोक्सान)</b>	<b>४३,४७७</b>
<b>नाफा नोक्सान बाँडफाँड हिसाव</b>	
अ. चालु आ.व. नाफा/(नोक्सान)	४३,४७७
आ. अधिल्लो आ.व. संचित नाफा/(नोक्सान)	८६,६५४
इ. लाभांश वितरण	(७७,१८४)
<b>वासलातमा सारेको</b>	<b>५२,९४६</b>

**२०७८ श्रावण १ गते देखि २०७९ आषाढ मसान्त सम्मको नगद प्रवाह विवरण**

विवरण	रकम (रु. हजारमा)
<b>कारोवार संचालनबाट नगद प्रवाह</b>	
यस वर्षको नाफा/(नोक्सान)	४३,४७७
जोड: हासकट्टी	४०,९८३
जोड: ब्याज खर्च	६१,४९५
जोड : स्थगन कर दायित्व	५,७५२
<b>क्रियाशील सम्पत्ति र दायित्व भन्दा अधिको नगद प्रवाह</b>	<b>१५१,७०८</b>
क्रियाशील दायित्वमा परिवर्तन	९,४३०
क्रियाशील सम्पत्तीमा परिवर्तन	८,५४३
<b>कारोवार संचालनबाट नगद प्रवाह (क)</b>	<b>१६९,६८१</b>
<b>लगानी कारोवार संचालनबाट नगद प्रवाह</b>	
स्थिर सम्पत्तिमा (वृद्धि)/कमी	—
लगानीमा (वृद्धि)/कमी	(११०,०००)
स्थिर सम्पत्तिमा (वृद्धि)/कमी	(२१,८६३)
<b>लगानी कारोवार संचालनबाट नगद प्रवाह (ख)</b>	<b>(१३१,८६३)</b>
<b>वित्तीय कारोवारबाट नगद प्रवाह</b>	
लाभांश वितरण	(३,८५९)
लगानीबाट प्राप्त लाभांश	—
दियर्कालिन कर्जा वृद्धि/(कमी)	२०,७९२
वित्तीय लागतमा वृद्धि/(कमी)	(६१,४९५)
<b>वित्तीय कारोवारबाट नगद प्रवाह (ग)</b>	<b>(४४,५६२)</b>
<b>यस वर्षको सम्पूर्ण गतिविधिबाट नगद प्रवाह (क+ख+ग)</b>	<b>(६,७४४)</b>
जोड: नगद तथा बैंकमा रहेको शुरु मौज्जात	६,९३७
<b>नगद तथा बैंकमा रहेको अन्तिम मौज्जात</b>	<b>१९३</b>

**स्वःपूँजीमा भएको परिवर्तनको विवरण**

विवरण	रकम (रु. हजारमा)			
	शेयर पूँजी	नाफा	संचित मुनाफा तथा रिजर्भ	जम्मा शेयरधनी कोष
<b>आषाढ मसान्त २०७८ सम्म</b>	७३३,२५०	८६,६५४	८६,६५४	८९९,९०४
वार्षिक खुद नाफा / (नोक्सान)	-	४३,४७७	-	४३,४७७
लाभांश वितरण	-	(७७,९८४)	-	(७७,९८४)
जारी गरिएको नयाँ शेयर	७३,३२५	-	-	७३,३२५
<b>आषाढ मसान्त २०७९ सम्म</b>	८०६,५७५	५२,९४६	५२,९४६	८५९,५२९

(ख) आर्थिक वर्ष समाप्त भए पछि हकप्रद शेयर निष्काशन सम्बन्धी व्यवस्था र विवरणहरू पेश गरेमा, आर्थिक वर्ष समाप्त भएको मितिबाट पेश गरेको मिति सम्ममा वासलातको मिति पछिको घटना बारेमा छुट्टै जानकारी विवरणमा समावेश गर्नु पर्ने :

**२०७९ साल श्रावण १ देखि २०७९ चैत्र मसान्त सम्मको वित्तीय विवरण**

वासलात	
विवरण	रकम (रु. हजारमा)
<b>सम्पत्ती</b>	
<b>१. स्थिर सम्पत्ति</b>	
खुद स्थिर सम्पत्ति	१,१६२,२३८
२. लगानी	३१०,०००
<b>कुल स्थिर सम्पत्ति</b>	<b>१,४७२,२३८</b>
<b>३. क्रियाशिल सम्पत्ति</b>	
क. व्यापारिक तथा अन्य प्राप्त गर्नु पर्ने रकम	६९,६२५
ख. नगद तथा बैंक मौज्जात	२,८१४
ग. अग्रिम भुक्तानी रकम र पेशकी	१५,८४८
<b>जम्मा क्रियाशील सम्पत्ति</b>	<b>८८,२८८</b>
<b>कुल सम्पत्ती</b>	<b>१,५६०,५२६</b>
<b>शेयर तथा दायित्वहरू</b>	
४. शेयर पूँजी	८०६,५७५
५. जगेडा कोष र संचित नाफा	७५,७७७
<b>कुल पूँजी</b>	<b>८८२,३५२</b>
<b>दायित्व</b>	
६. गैर क्रियाशिल दायित्व	-
<b>क. वित्तीय दायित्व</b>	
अ. सुरक्षित दायित्व	६२६,४०२
आ. स्थगन कर सम्बन्धी व्यवस्था	-
<b>कुल गैर क्रियाशिल दायित्व</b>	<b>६२६,४०२</b>
<b>७. क्रियाशिल दायित्व</b>	
क. छोटो अवधि सापटी	२५,०७२
ख. व्यापारिक तथा अन्य भुक्तानी गर्नु पर्ने रकम	२६,७००
<b>जम्मा क्रियाशील दायित्व</b>	<b>५१,७७२</b>
<b>जम्मा दायित्व</b>	<b>६७८,१७४</b>
<b>जम्मा पूँजी तथा दायित्व</b>	<b>१,५६०,५२६</b>



२०७९ साल श्रावण १ देखि २०७९ चैत्र मसान्त सम्मको नाफा नोक्सान हिसाव

विवरण	रकम (रु. हजारमा)
<b>आम्दानी</b>	
१. बिक्री आम्दानी	१५३,८२६
२. अन्य आम्दानी	१२
३. लगानीबाट प्राप्त आम्दानी	—
<b>जम्मा आम्दानी</b>	<b>१५३,८३८</b>
<b>संचालन तथा प्रशासकीय खर्च</b>	
१. परियोजना खर्च	९,३०६
२. प्रशासनिक तथा साधारण खर्च	६,१२०
३. कर्मचारी खर्च	१६,५४५
४. अन्य खर्च	७,९७४
५. हास कट्टी तथा अमूर्त सम्पत्तीमा भएको परिशोधन	२९,७३२
६. वित्तीय खर्च	५७,२८७
<b>कुल प्रशासनिक तथा सञ्चालन खर्च</b>	<b>१२६,९६३</b>
<b>कर्मचारी बोनस अधिको नाफा/(नोक्सान) (ग-घ)</b>	<b>२६,८७५</b>
कर्मचारी बोनस	५२२
<b>सामाजिक उत्तरदायित्व</b>	<b>२६१</b>
<b>कर अधिको नाफा/(नोक्सान)</b>	<b>२६,०९२</b>
आयकर	३,२६१
आयकर स्थगन	
<b>कर पछिको नाफा/(नोक्सान)</b>	<b>२२,८३१</b>
<b>नाफा/नोक्सान बाँडफाँड हिसाव</b>	
अ. चालु आ.व. नाफा/(नोक्सान)	२२,८३१
आ. अधिल्लो आ.व. संचित नाफा/(नोक्सान)	५२,९४६
इ. लाभांश वितरण	—
<b>वासलातमा सारेको</b>	<b>७५,७७७</b>

२०७९ साल श्रावण १ देखि २०७९ चैत्र मसान्त सम्मको नगद प्रवाह विवरण

विवरण	रकम (रु. हजारमा)
यस बर्षको नाफा/(नोक्सान)	२२,८३१
जोड: हासकट्टी	२९,७३१
व्याज भुक्तानी	५७,२८७
<b>क्रियाशिल सम्पत्ति र दायित्व भन्दा अधिको नगद प्रवाह</b>	<b>१०९,८४९</b>
क्रियाशिल सम्पत्ति वृद्धि / (कमी)	३०,२२६
क्रियाशिल दायित्व वृद्धि / (कमी)	(७,५४२)
<b>कारोवार संचालनबाट नगद प्रवाह (क)</b>	<b>१३२,५३३</b>
<b>लगानी कारोवार संचालनबाट नगद प्रवाह</b>	
शेयर निष्काशनबाट प्राप्त रकम	—
लाभांश भुक्तानी	—
ऋण भुक्तानी	(७२,६२५)
व्याज भुक्तानी	(५७,२८७)

लगानी कारोवार संचालनबाट नगद प्रवाह (ख)	(१२९,९९२)
वित्तीय कारोवारबाट नगद प्रवाह	
सम्पति खरीद	--
सम्पति त्रिक्रि	--
लगानीमा बुद्धि / कमी	--
वित्तीय कारोवारबाट नगद प्रवाह (ग)	
यस वर्षको सम्पूर्ण गतिविधिबाट नगद प्रवाह (क+ख+ग)	२,६२१
जोडः नगद तथा बैकमा रहेको शुरु मौज्जात	१९३
नगद तथा बैकमा रहेको अन्तिम मौज्जात	२,८१४

- ग) धितोपत्र निष्काशन खुल्ला हुनु पूर्व स्वीकृत भएको हकप्रद शेयर निष्काशन सम्बन्धी व्यवस्था र विवरणहरूमा उल्लेखित विवरणमा सम्बन्धित नियमन निकायको नियमन व्यवस्था, निर्देशन वा अन्य कुनै कारणबाट व्यवसाय सञ्चालनको क्रममा हुने सामान्य परिवर्तन बाहेक हकप्रद लगानीकर्ताका निर्णयमा खास असर पर्ने जारि तात्त्विक परिवर्तन भएमा त्यस्ता संशोधित हकप्रद शेयर निष्काशन सम्बन्धि व्यवस्था र विवरणहरू बोर्डबाट स्वीकृत जराएर मात्र निष्काशन सम्बन्धी कार्य शुरु गर्नुपर्नेछ :
- धितोपत्र निष्काशन खुल्ला गर्नु पूर्व स्वीकृत भएको हकप्रद शेयर निष्काशन सम्बन्धी व्यवस्था र विवरणहरूमा उल्लेखित विवरणमा सम्बन्धित नियामक निकायको नियमन व्यवस्था, निर्देशन वा अन्य कुनै कारणबाट व्यवसाय सञ्चालनको क्रममा हुने सामान्य परिवर्तन बाहेक लगानीकर्ताका निर्णयमा खास असर पर्ने गरी तात्त्विक परिवर्तन भएमा त्यस्तो संशोधित हकप्रद शेयर निष्काशन सम्बन्धी व्यवस्था र विवरणहरू बोर्डबाट स्वीकृत गराएर मात्र निष्काशन सम्बन्धि कार्य शुरु गरिनेछ ।
- थ) संगठित संस्थाले गर्ने भएको काममा निहित संभावित जोखिमहरू :
- (क) वित्तीय साधनको अभावबाट हुने जोखिमः
- नयाँ आयोजनाको अनुसन्धान तथा विकासमा संकुचन आउन सक्ने ।
  - परियोजना निर्माणका लागि बैकबाट ऋण प्राप्त हुन नसकेमा जोखिम उत्पन्न हुनेछ ।
- (ख) कच्चा पदार्थको अभावबाट हुने जोखिमः
- जलश्रोतको मुहानको वातावरणमा अप्रत्याशित रुपमा परिवर्तन भई पानीको श्रोत घट्न गएमा उत्पादन क्षमता घट्न सक्ने ।
  - परियोजनालाई चाहिने अन्य कच्चा पदार्थहरू फलाम, मेशीन, छड जस्ता कच्चा पदार्थहरूको अभाव हुँदा जोखिम उत्पन्न हुने ।
- (ग) उत्पादन वा सेवाको बजारको स्थिती र यसमा आउने परिवर्तनबाट हुने जोखिमः
- बजारको जोखिम नरहेको यस परियोजनाबाट उत्पादित विद्युत नेपाल विद्युत प्राधिकरणले खरिद गर्ने सम्झौता भैसकेको छ ।
  - नेपाल विद्युत प्राधिकरण पूर्णतया नेपाल सरकारको स्वामित्व भएको संस्था भएको हुँदा विद्युत बिक्रीबाट प्राप्त हुने आयमा सुनिश्चता रहेको छ ।
- (घ) आयोजना सम्पन्न हुन ढिलाइ हुने सम्भावना र त्यसबाट हुने मुल्य अभिवृद्धि (Cost over run) को जोखिमः
- आयोजना समयमै सम्पन्न भई कार्य सञ्चालनमा रहेको हुँदा आयोजनाको निर्माण लागतमा बृद्धि हुने जोखिम नरहेको ।
- (ङ) कम्पनी संचालनमै रहरहेको हुँदा विदेशी विनिमय दरमा हुने परिवर्तनले कम्पनीलाई खास जोखीम नरहेको ।
- (च) कानूनी प्रक्रियाहरू तथा इजाजत प्राप्त गर्नुपर्ने भए सोबाट पर्न सक्ने अवरोधहरूः हाल कम्पनीले पुरा गर्नुपर्ने सम्पूर्ण कानूनी प्रक्रियाहरू पुरा गरि सकेको र प्राप्त गर्नुपर्ने सम्पूर्ण इजाजतपत्रहरू प्राप्त गरि सकेकोले सो जोखिम नरहेको ।
- (छ) क्षेत्रीकरण र विश्वव्यापीकरण (Globalization) का कारणबाट उत्पन्न हुन सक्ने जोखिमः
- अन्तर्राष्ट्रिय बजारमा आर्थिक तथा अन्य कुनै पनि किसिमको मन्दिबाट शेयर बजारमा असर परेमा शेयर मूल्यमा असर पर्न सक्ने जोखिम रहेको ।
- (ज) सरकारी नीति तथा नियमहरूमा हुने परिवर्तन तथा विश्वव्यापीरूपमा हुने नीतिगत परिवर्तनबाट उत्पन्न हुने जोखिमः कर, भन्सार, विद्युतीय उपकरणहरू आयातमा कुनै पनि नीतिगत परिवर्तन भएमा यस्ता जोखिम रहने ।
- (झ) संचालन अनुभवको अभावः कम्पनीको व्यवस्थापन समूहले यो परियोजनाभन्दा अगावै अन्य परियोजनाहरू पनि निर्माण गरी संचालन गरिसकेको हुँदा अनुभवी समूहले निर्माण गर्ने ।
- (ञ) प्रविधिको परिवर्तनबाट हुनसक्ने जोखिमः उर्जा विभिन्न श्रोतबाट प्राप्त गर्न सकिन्छ । जस्तैः सौर्य शक्ति, डिजेल, कोईला, जलश्रोत इत्यादि । यस मध्ये पानिबाट उत्पादन हुने जलविद्युत नविकरणीय उर्जा हो, जसले वातावरणमा नकारात्मक प्रभाव पार्दैन । त्यसकारण उर्जाका अन्य श्रोतहरूभन्दा पानीबाट उत्पादन हुने जलविद्युतले वातावरणीय हानी कम गर्ने र यसको लागत अन्य उर्जा भन्दा तुलनात्मक रुपमा कम रहने हुँदा अन्य श्रोतबाट उत्पादन हुने विद्युत भन्दा पानीबाट उत्पादन हुने जलविद्युत आयोजनाहरू जोखिम कम व्यवसाय हो । तथापी भविष्यमा अन्य श्रोतबाट विद्युत उत्पादन भएमा भने केही हदसम्म यस व्यवसायमा असर पर्ने जोखिम रहेको छ ।
- (ट) पूर्वाधार निर्माणमा हुने ढिलाइका कारण हुन सक्ने जोखिमः कम्पनीका लागि चाहिने पूर्वाधारहरू तैयार रहेकोले यस प्रकारको जोखिम नरहेको ।
- (ठ) दैबि प्रकोप जस्ता काबु बाहिरको परिस्थिती उत्पन्न भै आयोजना निर्माणमा ढिलाई भए आयोजनाको लागत बढ्नुका साथै आम्दानीको श्रोतमा असर पर्ने । जलविद्युत आयोजना निर्माण गर्दा हुने जोखिमहरू मध्ये भुकम्प, बाढी पहिरो जस्ता कारणले हुने क्षति र यसबाट विद्युत उत्पादनमा पर्ने प्रभावलाई न्युनिकरणका लागि परियोजनाको सम्पूर्ण सम्पत्तिलाई खान्ने गरि बीमाको व्यवस्था गरिएको छ । जलवायु परिवर्तनबाट खोलाका पानिको बहावमा थपघट हुन गई तद्अनुरूप विद्युत उत्पादनमा घटबढ हुन सक्छ । यसका लागि विद्युत उत्पादनमा काम आएमा हर्जाना मिनाहा हुने व्यवस्था रहेको छ ।

- (ड) देशको राजनैतिक अस्थिरताबाट आउन सक्ने जोखिमहरू : सो नरहेको ।
- (ण) पूँजी बजारको अवस्थामा आउने उतार चढावबाट पर्न सक्ने जोखिमहरू : नेपाल स्टक एक्सचेञ्ज लिमिटेडमा सूचिकृत भई कारोबार भई रहेको कम्पनी हो । कम्पनीको शेयरको बजार मूल्य लागत मूल्य तथा किताबी मूल्य भन्दा अधिक छ ।
- (त) सम्भावित जोखिमहरूलाई न्यूनीकरण गर्न व्यवस्थापनले निम्न उपायहरू अवलम्बन गर्दै जानेछ ।  
नेपालमा उर्जा शक्तिको माग धेरै र आपूर्ति न्यून रहेको र नेपाल जलश्रोतको धनी देश भएकोले अन्य उर्जाको श्रोत भन्दा भरपर्दो श्रोत पानी हो । तसर्थ उर्जाका लागि जलविद्युतको आवश्यकता र महत्व कहिल्यै कम नहुने हुँदा जलविद्युतको लगानीमा न्यून जोखिम रहेको व्यवस्थापनको धारणा रहेको छ । साथै उर्जा विभिन्न श्रोतबाट प्राप्त गर्न सकिन्छ । जस्तै: सौर्य शक्ति, डिजेल, कोइला, जलश्रोत इत्यादी । यस मध्ये पानीबाट उत्पादन हुने जलविद्युत नविकरणीय उर्जा भएकोले जलविद्युत आयोजनाहरूले वातावरणमा नकारात्मक प्रभाव पार्दैन । त्यसकारण उर्जाका अन्य श्रोतहरू भन्दा पानीबाट उत्पादन हुने जलविद्युतले वातावरणीय हानी नहुने र यसको लागत अन्य उर्जा भन्दा तुलनात्मक रूपमा कम रहने हुँदा अन्य श्रोतबाट उत्पादन हुने विद्युत भन्दा पानीबाट उत्पादन हुने जलविद्युत आयोजनाहरूमा कम जोखिम रहेको धारणा व्यवस्थापनको रहेको छ । जोखिम न्यूनीकरण गर्न विमा समेत गरिएको छ, सो को विवरण निम्नानुसार छ ।

क्र.सं.	बीमा पोलिसीको नाम	बीमा गरिएको मिति	बीमा कायम रहने अवधि	बीमा गरिएको कम्पनी	बीमाङ्क रकम	बीमा प्रिमियम रकम
१	सर्मात बीमा	२१०८।२०७९	२०।०८।२०८०	प्रिमियर इन्स्योरेन्स कं (नेपाल) लि.	१,२००,९७३,७६२.२१	२,५०८,९८५.८५
२	आम्दानीमा नोकसानी बीमा	२१०८।२०७९	२०।०८।२०८०	प्रिमियर इन्स्योरेन्स कं (नेपाल) लि.	२३४,५९७,९६२.००	१,५११,०६८.०७

(थ) धितोपत्रको मूल्य परिवर्तन सम्बन्धी जोखिम :

रु.१००/-प्रति शेयरका दरले निष्काशन गरिएको शेयर मूल्यले सूचीकरण पश्चात् नेपाल स्टक एक्सचेञ्ज लिमिटेडमा हुने कारोबार मूल्य नजानाउने भएकोले शेयर मूल्यमा हुनसक्ने परिवर्तनको जोखिम रहेको छ ।

द) धितोपत्र बाँडफाँड सम्बन्धी ब्यवस्था :

यस “हकप्रद शेयर निष्काशन सम्बन्धी व्यवस्था तथा विवरणहरू” मार्फत निष्काशन गरिने हकप्रद शेयर प्रचलित “धितोपत्र निष्काशन तथा बाँडफाँड निर्देशिका, २०७४” ले निर्धारित गरेको समय भित्र कम्पनीको संचालक समितिले हकप्रद शेयरको बाँडफाँड गरी सोको सूचना राष्ट्रियस्तरको दैनिक पत्रिकामा प्रकाशित गरिनेछ ।

घ) संगठित संस्थाको प्रबन्धपत्र, नियमावली, पछिल्लो वर्षको लेखापरीक्षण भएक्यो वासलात, नाफा नोक्सान हिसाब, लेखापरीक्षण प्रतिवेदन निरीक्षण गर्न पाइने समय र स्थान :

कार्यालय समय भित्र निम्न लिखित स्थानहरूमा सम्पर्क राखी कम्पनीको प्रबन्धपत्र, नियमावली, वासलात, नाफा-नोक्सानको विवरण निरीक्षण गर्न सकिनेछ :

क) कम्पनीको रजिष्टर्ड कार्यालय, बालुवाटार, काठमाण्डौ ।

ख) धितोपत्र निष्काशन तथा विक्री प्रबन्धक : सानिमा क्यापिटल लिमिटेड, सम मार्ग, नक्साल, काठमाण्डौ ।

न) निष्काशन हुने धितोपत्र प्रत्याभुत जारेको भए, सो को विवरण:

निष्काशन गरिने हकप्रद शेयरको लागि कुनै प्रत्याभुत गरिएको छैन ।

प) शेयर सूचिकरण जराउने सम्बन्धी व्यवस्था :

“धितोपत्र निष्काशन तथा बाँडफाँड निर्देशिका, २०७४” को दफा ६ मा भएको व्यवस्था अनुसार धितोपत्र सूचिकरणका लागि नेपाल धितोपत्र बोर्डबाट “हकप्रद शेयर निष्काशन सम्बन्धि व्यवस्था र विवरणहरू” स्वीकृत भएको बढीमा सात कार्य दिनभित्र आफ्नो धितोपत्र सूचिकरणका लागि नेपाल स्टक एक्सचेञ्ज लिमिटेडमा निवेदन दिई सो को जानकारी नेपाल धितोपत्र बोर्डलाई दिईनेछ र “हकप्रद शेयर निष्काशन सम्बन्धि व्यवस्था र विवरणहरू” स्वीकृत भएको सात कार्य दिनभित्र संगठित संस्थाले आफ्नो धितोपत्रको अभौतिककरणका लागि सिडिएस एण्ड क्लियरिङ लिमिटेडमा निवेदन दिई सो को जानकारी नेपाल धितोपत्र बोर्डलाई दिईनेछ ।

फ) संगठित संस्थाको कारोबारमा असर पर्ने कुनै विवाद/मुद्दा मागिला भए सो को विवरण :

कम्पनीको कारोबारमा असर पर्ने कुनै विवाद मुद्दा मागिला छैन ।

ब) हकप्रद शेयर खरिद गर्न चाहने शेयरधनीहरूले पालना गर्नुपर्ने मुख्य कुराहरू :

क) जारी गरिने हकप्रद शेयर खरिदका लागि यस निष्काशन प्रयोजनका लागि शेयरधनी दर्ता पुस्तिका बन्द गर्ने मिति भन्दा अघिल्लो दिन सम्म कायम शेयरधनीहरूले आफ्नो नाममा कायम शेयरको २:१ को अनुपातमा (विद्यमान २ किता शेयर बराबर नयाँ १ किता शेयरको दरले) शेयर खरिदका लागि दरखास्त दिन सक्नेछन् ।

ख) प्रत्येक शेयरधनीले शेयरको हकप्रद निष्काशनका लागि दरखास्त दिँदा कम्पनीद्वारा तोकिएको निर्दिष्ट ढाँचामा आफ्नो शेयरधनी नम्बर, हाल कायम रहेको शेयर संख्या, शेयर प्रमाणपत्र नम्बर (हरू)/हितग्राही खाता नम्बर, आफूले खरिद गर्न पाउने अथवा मागेको हकप्रद शेयर संख्या र सो बराबरको रकम समेत खुलाई रितपूर्वक तोकिए बमोजिमको ढाँचामा आवेदन दिनुपर्नेछ ।

ग) दरखास्त फाराममा अंग्रेजी तथा नेपाली दुबै भाषामा पूर्ण रूपले भर्नु पर्नेछ ।

- घ) दरखास्तसाथ प्रति शेयर रु.१००/- को दाले आफूले हकप्रद आधारमा खरिद गर्न पाउने शेयर संख्यालाई गुणान गर्दा हुन आउने बराबरको एकमुष्ट नागद रकम वा सो बराबरको रकम बैकमा जम्मा गरेको भौचर वा ड्राफ्ट संलग्न भएको हुनुपर्नेछ। भौचर वा बैक ड्राफ्ट मार्फत रकम जम्मा गर्दा भौचर वा ड्राफ्ट नम्बर शेयर आवेदन फारममा अनिवार्य रूपमा खुलाउनुपर्नेछ।
- ङ) यस हकप्रद शेयर निष्काशन प्रयोजनका लागि शेयरधनी दर्ता पुस्तिका बन्द गर्ने मिति भन्दा अघिल्लो दिन सम्म कायम शेयरधनीहरूले मात्र यस हकप्रद निष्काशनमा दरखास्त दिन सक्नेछन्। शेयरधनी दर्ता पुस्तिका बन्द भए पश्चात् शेयर खरिद गर्ने शेयरधनीहरू यस हकप्रद निष्काशनका लागि आवेदन दिन योग्य हुने छैनन्।
- च) शेयरधनीहरूले तोकिएको समय/अवधिभित्र शेयरका लागि दरखास्त दिनुपर्नेछ। यदि कुनै शेयरधनीबाट तोकिएको समय/अवधिभित्र शेयरका लागि दरखास्त प्राप्त हुन नआएमा त्यस्तो दरखास्तलाई शेयर बाँडफाँडमा समावेश गरिने छैन।
- छ) “हकप्रद शेयर निष्काशन सम्बन्धी व्यवस्था तथा विवरणहरू” मा उल्लेख गरिए बमोजिम तोकिएको म्याद भित्र दरखास्त नदिने तथा दरखास्त दिए पनि माग गरिए बमोजिम तोकिएको रकम नबुझाउने शेयरधनीहरूलाई शेयर बाँडफाँडमा समावेश गरिने छैन र सोमा कसैको कुनै पनि प्रकारको दावी विरोध लाग्ने छैन।
- ज) यस हकप्रद शेयर निष्काशनको समयमा कुनै विवाद भएमा वा ऊजुरी परेमा सो को निवारणका लागि कम्पनीको सञ्चालक समितिको निर्णय नै अन्तिम हुनेछ।
- झ) हितग्राही खाता नभएको अवस्थामा हितग्राही खाता नं. माग गरि तथा हितग्राही खाता नम्बर उल्लेख गरेका शेयरधनीहरूको खातामा हकप्रद शेयर बाँडफाँड भई कायम बाँडफाँडमा परेको शेयर किता जम्मा गरिनेछ।
- ञ) आवेदन दिँदा एकै शेयरधनीको भौतिक तथा अभौतिक (डिम्याट) रूपमा रहेको शेयर अनुसार हकप्रद शेयर भर्दा शेयर भौतिक तथा अभौतिक (डिम्याट) जुन रूपमा कायम रहेको भएता पनि एउटै मात्र आवेदन मार्फत दरखास्त दिने व्यवस्था रहेकोले सोही अनुसार आवेदन फारम भर्नुपर्नेछ।
- ट) रु.५,००,०००/- (अक्षरेपी पाँच लाख) सम्मको खरिदमा स्वेच्छिक र सो भन्दा बढीको लगानीमा लगानीकर्ताले प्यान नम्बर अनिवार्य खुलाउनु पर्नेछ।
- म) आफ्नो हक अन्य व्यक्तिलाई हस्तान्तरण गर्ने जारी मनोनयन जरेको अवस्थामा पालना गर्नुपर्ने कुराहरु : सो नरहेको।
- न) संघटित संस्थाको लेखापरीक्षक, कम्पनी सचिव, वित्तीय विवरण प्रक्षेपण गर्ने विशेषज्ञ, प्रक्षेपित विवरणको प्रक्षेपण/अनुमानको आधार तथा तरिका बारे पुनरावलोकन जारी सन्तुष्ट भएको राय ब्यक्त गर्ने विशेषज्ञ, “हकप्रद शेयर निष्काशन सम्बन्धी व्यवस्था तथा विवरणहरू” तयार गर्ने विशेषज्ञ तथा निष्काशन तथा बिक्री प्रबन्धकको नाम, ठेगाना :
- क) कम्पनीको सोह्रौं वार्षिक सभाको निर्णय बमोजिम आ.व. २०७९/८० को बाध्य लेखापरीक्षण कार्य गर्नको लागि चार्टर्ड एकाउण्टेण्ट संस्था भद्र एण्ड कम्पनी चार्टर्ड एकाउण्टेण्ट्स, पुतलीसडक, काठमाण्डौलाई नियुक्त गरिएको छ।
- ख) यस कम्पनीको कम्पनी सचिवमा ललितपुर म.न.पा. वडा नं. २३, हात्तिवन निवासी अधिवक्ता श्री ध्रुव राज शर्मा कार्यरत हुनुहुन्छ। मिति २०७०/०९/१२ देखि हाल सम्म कम्पनी सचिवको रूपमा कार्य गरिरहनु भएको। २० वर्ष देखि कानूनी परामर्श सेवाको समेत अनुभव रहेको छ।
- ग) कम्पनीको वित्तीय विवरण प्रक्षेपण विगत वर्षहरूको कारोबारको आधारमा निष्काशनकर्ता कम्पनी आफैले तयार गरेको हो। उक्त वित्तीय विवरण तथा प्रक्षेपणको अनुमान तथा आधारहरू हालको वित्तीय बजारको स्थिति, निष्काशनकर्ता कम्पनीको हालको दक्षता र निष्काशनकर्ता कम्पनीले प्राप्त गरेको हाल सम्मको कार्य प्रगतिको आधारमा पुनरावलोकन गरी विवरण ठिक छ भनी प्रमाणित गर्ने विशेषज्ञमा चार्टर्ड एकाउण्टेण्ट संस्था एस.उप्रेती एण्ड एसोसियेट्स चार्टर्ड एकाउण्टेण्ट्स, डिल्लीबजार, काठमाण्डौ रहेको छ।
- घ) यस “हकप्रद शेयर निष्काशन सम्बन्धी व्यवस्था तथा विवरणहरू” व्यावसायिक संस्था श्री सानिमा क्यापिटल लिमिटेड, सम मार्ग, नक्साल, काठमाण्डौले तयार गरेको हो।
- ङ) यस हकप्रद शेयर निष्काशनका लागि धितोपत्र निष्काशन तथा बिक्री प्रबन्धकमा नेपाल धितोपत्र बोर्डबाट निष्काशन तथा बिक्री प्रबन्धकको प्रमाणपत्र प्राप्त धितोपत्र व्यवसायी श्री सानिमा क्यापिटल लिमिटेड, सम मार्ग, नक्साल, काठमाण्डौ रहेको छ।

#### य) हकप्रद शेयर जारी गर्नुको उद्देश्य :

- हकप्रद शेयर जारी गर्नुको उद्देश्य तथा योजना :  
यस हकप्रद शेयर जारी गर्नुको मुख्य उद्देश्य यस संगठित संस्थाले लगानी गरेको कम्पनी एपेक्स मकालु हाइड्रो पावर लिमिटेडद्वारा प्रवर्द्धित “मध्य होङ्गु खोला “ए” जलविद्युत आयोजना (२२ मे.वा.)” क्षमताको आयोजनाको विकास तथा निर्माण गर्नु रहेको छ। यस कम्पनीले हकप्रद शेयर निष्काशनबाट प्राप्त हुने रकम रु.४०,३२,८७,५००/- (अक्षरेपी चालिस करोड बत्तिस लाख सतासी हजार पाँच सय मात्र) श्री एपेक्स मकालु हाइड्रो पावर लिमिटेडद्वारा प्रवर्द्धित “मध्य होङ्गु खोला “ए” जलविद्युत आयोजना (२२ मे.वा.)” मा उपयोग गरिनेछ।
- हकप्रद शेयरको अनुपातलाई उचित मान्न सकिने आधारहरू :  
यस “हकप्रद शेयर निष्काशन सम्बन्धी व्यवस्था तथा विवरण” बमोजिम जारी हुने हकप्रद शेयरको अनुपातलाई उचित मान्ने निम्नानुसार आधारहरू रहेका छन् : सिनर्जी पावर डेभलपमेन्ट लिमिटेडले लगानी गरेको कम्पनी एपेक्स मकालु हाइड्रो पावर लिमिटेडद्वारा प्रवर्द्धित “मध्य होङ्गु खोला “ए” जलविद्युत आयोजना (२२ मे.वा.)” को आयोजना निर्माणको लागि सानिमा बैक लिमिटेडबाट लिइएको थप कर्जा रकम रु.२८,००,००,०००/- भुक्तानी गर्ने र बाँकी रकम १२,३२,८७,५००/- “मध्य होङ्गु खोला “ए” जलविद्युत आयोजना (२२ मे.वा.)” क्षमताको आयोजनाको विकास तथा निर्माण सम्पन्न गर्न विद्युत नियमन आयोगबाट मिति २०७९/१०/१५ गते कम्पनीको साधारण सभाबाट निर्णय भए बमोजिम हकप्रद शेयर अनुपात २ शेयर बराबर १ शेयरले हुने रकम रु.४०,३२,८७,५००/- (अक्षरेपी चालिस करोड बत्तिस लाख सतासी हजार पाँच सय मात्र) बराबरको हकप्रद शेयर निष्काशन गर्नका लागि स्वीकृत दिएको हुनाले यो हकप्रद शेयरको अनुपातलाई उचित मान्न सकिन्छ।

३. निष्काशनबाट प्राप्त हुने कुल रकम सम्बन्धमा वित्तीय रूपमा स्पष्ट खुलेको उपयोग योजना सहितको विवरण :

यस सिनर्जी पावर डेभलपमेन्ट लिमिटेडको मिति २०७८/०५/१८ गते सम्पन्न १५औं वार्षिक साधारण सभाबाट पारित निर्णय अनुरूप कम्पनीको चुक्ता पूँजी रु.८०,६५,७५,०००/- (अक्षरेपी असी करोड पैसठ्ठी लाख पचहत्तर हजार मात्र) को २:१ अनुपातमा ४०,३२,८७५ किता हकप्रद साधारण शेयर निष्काशन गर्ने निर्णय भए वमोजिम हकप्रद शेयर निष्काशनबाट प्राप्त हुने रकम निम्न अनुसार खर्च गर्ने गरि निर्णय गरिएको छ ।

क्र.सं.	लगानीको विवरण	लगानी रकम (रु.)
१.	मध्य होङ्ग खोला “ए” जलविद्युत आयोजनामा बाँकी लगानी ।	१२,३२,८७,५००/-
२.	मध्य होङ्ग खोला “ए” जलविद्युत आयोजनामा लगानी गर्न सानिमा बैंक लिमिटेडबाट लिइएको कर्जा भुक्तानी गर्ने ।	२८,००,००,०००/-
<b>कुल</b>		<b>४०,३२,८७,५००/-</b>

४. सिनर्जी पावर डेभलपमेन्ट लिमिटेडको लगानी रहेको कम्पनी एपेक्स मकालु हाइड्रो पावर लिमिटेडद्वारा निर्माण भईरहेको “मध्य होङ्ग खोला ‘ए’ जलविद्युत आयोजना २२ मेगावाट” को आयोजना सम्बन्धि विवरण निम्नानुसार रहेका छन् :

प्रबर्द्धक	एपेक्स मकालु हाइड्रो पावर लिमिटेड
परियोजना स्थल	महाकुलुङ्ग गाउँपालिका, सोलुखुम्बु
जडित क्षमता	२२ मे.वा.
परियोजना लागत	रु.४,४२,६८,६२,०००/-
पूँजी तथा कर्जाको अनुपात	२५:७५
डिजाइन डिस्चार्ज	१३.५ m <sup>3</sup> /s
सुख्खायाममा उत्पादन हुने उर्जा	४४.३ GWh
बर्षायाममा उत्पादन हुने उर्जा	८९.८९ GWh
औषत वार्षिक उर्जा उत्पादन	१३४.२० GWh
विद्युत उत्पादन गर्नुपर्ने मिति	वि.सं. २०८१ असार २९
विद्युत उत्पादन अनुमती पत्र बहाल रहने मिति	वि.सं. २११४ असार ८

सो आयोजनासँग सम्बन्धित अन्य विवरणहरू निम्न अनुसार उल्लेख गरिएको छ ।

एपेक्स मकालु हाइड्रो पावर लिमिटेड विभिन्न जलविद्युत उद्यमीहरू तथा सिनर्जी पावर डेभलपमेन्ट लिमिटेडको संयुक्त प्रबर्द्धनमा निर्माण भई रहेको २२ मेगावाट क्षमताको जलविद्युत आयोजना हो । उक्त आयोजना सोलुखुम्बु जिल्लाको महाकुलुङ्ग गाउँपालिकामा निर्माणार्थिन रहेको छ । यस कम्पनीले मिति २०७५/०५/१४ गते नेपाल विद्युत प्राधिकरणसँग विद्युत खरीद सम्झौता सम्पन्न गरी मिति २०७९/०३/०९ गते विद्युत उत्पादन अनुमति प्राप्त गरेको छ ।

एपेक्स मकालु हाइड्रो पावर लिमिटेडमा हाल सिनर्जी पावर डेभलपमेन्ट लिमिटेडको ५० प्रतिशत तथा अन्य लगानीकर्ताको ५० प्रतिशत शेयर लगानी रहेको छ । उक्त कम्पनीमा भएको शेयर लगानीको विवरण निम्न अनुसार रहेको छ ।

क्र.सं.	प्रबर्द्धकको नाम	शेयर संख्या	शेयर रकम	लगानी प्रतिशत
१.	सिनर्जी पावर डेभलपमेन्ट लिमिटेड	३१,००,०००	३१,००,००,०००/-	५०
२.	प्रतीकराज अधिकारी	२,५०,०००	२,५०,००,०००/-	४.०३
३.	विष्णुराज अधिकारी	६,५०,०००	६,५०,००,०००/-	१०.४८
४.	रुजा थापा	५,००,०००	५,००,००,०००/-	८.०६
५.	निकिता अधिकारी	३,५०,०००	३,५०,००,०००/-	५.६५
६.	विश्व विक्रम थापा	५०,०००	५०,००,०००/-	०.८१
६.	इन्द्र बहादुर थापा	७,३६,२८०	७,३६,२८,०००/-	११.८८
७.	उर्मिला बस्नेत थापा	२,६३,७२०	२,६३,७२,०००/-	४.२५
८.	रेखा कुमारी शर्मा अधिकारी	३,००,०००	३,००,००,०००/-	४.८४
<b>कुल</b>		<b>६२,००,०००</b>	<b>६२,००,००,०००/-</b>	<b>१००</b>

विद्युत गृहबाट उत्पादित विद्युत १३२ केभी प्रसारण लाइन मार्फत २५ कि.मि. परको तिङ्ला सब-स्टेशनमा लगेर जोडिनेछ । नेपाल विद्युत प्राधिकरणसँग भएको विद्युत खरीद विक्री सम्झौता वमोजिम कम्पनीले विद्युत विक्री गर्नेछ ।

एपेक्स मकालु हाइड्रो पावर लिमिटेड र नेपाल विद्युत प्राधिकरणका बीच सम्पन्न विद्युत खरिद-विक्रि सम्झौताका मुख्य-मुख्य बुँदाहरू निम्न बमोजिम रहेका छन् ।

अवधि (व्यापारिक उत्पादन शुरू हुने मिति (COD) कायम भएको महिना लगत्तै पछिको महिनालाई पहिलो महिना मानी अवधि गणना हुने गरि)	सुल्खा याम (मंसिर १६ देखि जेठ १५ सम्म रु. प्रति युनिट)	वर्षा याम - (जेठ १६ देखि मंसिर १५ सम्म रु. प्रति युनिट)
पहिलो महिना देखि १२ औं महिनासम्म	८।४०	४।८०
१३ औं महिना देखि २४ औं महिनासम्म	८।६५	४।९४
२५ औं महिना देखि ३६ औं महिनासम्म	८।९०	५।०९
३७ औं महिना देखि ४८ औं महिनासम्म	९।१६	५।२३
४९ औं महिना देखि ६० औं महिनासम्म	९।४१	५।३८
६१ औं महिना देखि ७२ औं महिनासम्म	९।६६	५।५२
७३ औं महिना देखि ८४ औं महिनासम्म	९।९१	५।६६
८५ औं महिना देखि ९६ औं महिनासम्म	१०।१६	५।८१
९७ औं महिनादेखि सम्झौता अर्वाधिसम्म	१०।४२	५।९५

(१) कम्पनीबाट निर्माणाधीन आयोजनाबाट उत्पादन हुने विद्युत खरिद विक्रिका लागि नेपाल विद्युत प्राधिकरणसँग २२ मे.वा.क्षमताको लागि मिति २०७५/०५/१४ मा सम्झौता भएको छ । उक्त सम्झौता बमोजिम नेपाल विद्युत प्राधिकरणले व्यापारिक उत्पादन शुरू हुने मिति देखि हरेक महिना कम्पनीले आयोजनाबाट विद्युत ऊर्जा उत्पादन गरी उपलब्ध गराएको कन्ट्र्याक्ट इनर्जीको परिमाणसम्मको ऊर्जा खरिद बापत वर्षा याममा प्रति कि.वा. घण्टा रु.४।८० (अक्षरेपी चार रुपैयाँ असी पैसा मात्र) र सुख्खायाममा प्रति कि.वा. घण्टा रु.८।४० (अक्षरेपी आठ रुपैयाँ चालिस पैसा) विद्युत खरिद दरले हुन आउने रकम कम्पनीलाई वा सम्झौताको दफा ३४ अनुसारको अगुवा बैंक वा वित्तीय संस्थालाई बुझाउने छ । साथै व्यापारिक उत्पादन शुरू हुने मितिबाट एक वर्ष पुगेको महिनाको लगत्तै पछिको महिनादेखि लागु हुने गरी प्रत्येक वर्षको लागि ३ (तीन) प्रतिशतका दरले ८ (आठ) पटकसम्म साधारण मूल्यवृद्धि दिई निम्न तालिका अनुसार विद्युत उर्जा खरिद दर कायम भएको छ ।

तर व्यापारिक उत्पादन शुरू हुनुपर्ने मितिको तुलनामा व्यापारिक उत्पादन शुरू हुने मिति ढिलो हुन गएमा निम्नानुसार वार्षिक मूल्यवृद्धि दिइनेछ :

- व्यापारिक उत्पादन शुरू हुनुपर्ने मितिको तुलनामा व्यापारिक उत्पादन शुरू हुने मिति ६ महिनाभन्दा बढी १८ महिनासम्म ढिलो हुन गएमा जम्मा ७ वटा मात्र मूल्य वृद्धि दिइनेछ ।
- व्यापारिक उत्पादन शुरू हुनुपर्ने मितिको तुलनामा व्यापारिक उत्पादन शुरू हुने मिति १८ महिनाभन्दा बढी ३० महिनासम्म ढिलो हुन गएमा जम्मा ६ वटा मात्र मूल्य वृद्धि दिइनेछ ।
- व्यापारिक उत्पादन शुरू हुनुपर्ने मितिको तुलनामा व्यापारिक उत्पादन शुरू हुने मिति ३० महिनाभन्दा बढी ४२ महिनासम्म ढिलो हुन गएमा जम्मा ५ वटा मात्र मूल्य वृद्धि दिइनेछ ।
- व्यापारिक उत्पादन शुरू हुनुपर्ने मितिको तुलनामा व्यापारिक उत्पादन शुरू हुने मिति ४२ महिनाभन्दा बढी ५४ महिनासम्म ढिलो हुन गएमा जम्मा ४ वटा मात्र मूल्य वृद्धि दिइनेछ ।
- व्यापारिक उत्पादन शुरू हुनुपर्ने मितिको तुलनामा व्यापारिक उत्पादन शुरू हुने मिति ५४ महिनाभन्दा बढी ढिलो हुन गएमा जम्मा ३ वटा मात्र मूल्य वृद्धि दिइनेछ ।

(२) प्राधिकरणले Dispatch Instruction जारी गरी अतिरिक्त ऊर्जा (Excess Energy) खरिद गरेमा सो को हकमा विद्युत खरिद विक्रि सम्झौताको दफा १२.१ अनुसारको खरिद दरको ५० प्रतिशतका हिसाबले कम्पनीले विलिङ्ग गर्ने र प्राधिकरणले भुक्तानी गर्नेछ ।

(३) मासिक विलिङ्ग गर्दा कम्पनीले प्राधिकरणबाट विद्युत ऊर्जा लिएको देखिएमा विद्युत ऊर्जा लिने भोल्टेज लेभलको व्यापारिक वर्गका ग्राहकहरूलाई लागू हुने प्राधिकरणको प्रचलित Normal hour को विद्युत महशुल दरले ऊर्जा शुल्क मात्रको हिसाब गरी आउने रकम मात्र कम्पनीले प्राधिकरणलाई भुक्तानी गर्नेछ, वा सो रकम मासिक विलिङ्गमा समायोजन गरिनेछ ।

(४) व्यापारिक उत्पादन शुरू गर्नु पर्ने मिति अगावै आयोजनाको निर्माण तथा परीक्षण कार्य सम्पन्न भएमा प्राधिकरणले आफ्नो Existing ग्रीड प्रणालीमा प्रवाह हुन सक्ने सम्मको विद्युत ऊर्जा आवश्यकता अनुसार Dispatch Instruction जारी गरी आयोजनाबाट लिन सक्नेछ । यसरी विद्युत लिएर बापत दफा १२.१ र १२.२ मा तोकिएको मूल्यमा प्राधिकरणले कम्पनीलाई भुक्तानी गर्नेछ ।

आयोजना निर्माणका लागि आवश्यकता अनुसार ठेकेदार कम्पनीहरूसँग सम्झौता भई कार्य आरम्भ भईसकेको छ । सोलुखुम्बु जिल्लाको सोताङ देखि विद्युत गृहसम्म पुग्नको लागि १० किमि पहुच मार्ग निर्माण सम्पन्न भईसकेको छ । हेडवर्क सम्मको लागि ५ किमि पहुँच मार्ग निर्माणको अन्तिम चरणमा भएकोले बर्षायाम अगाडि हेडवर्क पनि पहुच मार्गबाट जोडिनेछ । यसै गरी आयोजना स्थलको आवासको लागि क्याम्पहाउस निर्माण सम्पन्न भईसकेको छ भने आयोजनाका लागि आयात गरिएको विष्फोटक पदार्थको सुरक्षाको लागि नेपाल आर्मी सहितको सुरक्षाटोली परियोजना स्थलमा खटाइ सकिएको छ । आयोजनाका लागि आवश्यक जग्गा खरीद/लिजमा लिने कार्य पूरा भइ सकेको छ । आयोजनाको भूमिगत विद्युत गृह रहने भएकोले आयोजनाको विद्युत गृहको लागि आवश्यक उत्खनन गर्ने कार्य एवं पानी पठाउने सुरङ्गको लागि छुट्टाछुट्टै स्थानबाट सुरङ्ग खन्ने कार्यहरू भइरहेको छन् । इलेक्ट्रो मेकानिकल (मेशिन) सप्लायर कम्पनी Global Hydro Energy GmbH सँग आवश्यक सम्झौता भई बैक मार्फत प्रतितपत्रका खोल्ने तयारी भईरहेको छ । त्यसै गरी अन्य भौतिक संरचनाहरू निर्माणका कार्यहरू भई रहेका छन् । आयोजनाबाट प्राप्त पछिल्लो प्रगति विवरण बमोजिम हाल सम्मको भौतिक प्रगति निम्न अनुसार रहेको छ ।

क्र.सं.	परियोजना उपकरण	परियोजना कार्य सम्पन्न प्रतिशत	कैफियत
१	पहुँच मार्ग निर्माण	९६.५७%	
२	परियोजनाको आवासिय सुविधा	९७%	
३	हेडवर्कस	२०%	
४	हेडरेस टनेल	५.६%	
५	पेनस्टक पाइप	०%	
६	टनेल विद्युत गृह	०%	पावर हाउसको लागि उत्खनन कार्य जारी रहेको ।
७	टेलरेस निर्माण	०%	
८	हाइड्रो मेकानिकल कार्यहरु	४५%	परियोजना स्थलमा पुन्याएर जडानको कार्यहरु शुरु हुँदै ।
९	इलेक्ट्रो मेकानिकल कार्यहरु	०%	
१०	प्रशारणलाइन	०%	प्रशारणलाइन निर्माणको लागि आवश्यक तयारी भईरहेको ।
११	विविध	७०%	
कुल प्रगति		२८.६९%	

आयोजना निर्माणका लागि सहवित्तीयकरण अन्तर्गत श्री सानिमा बैंक लिमिटेडको नेतृत्व तथा कुमारी बैंक लिमिटेडको सहभागितामा अन्तर्गत ३ अर्ब ३० करोड रुपैयाँको परियोजना कर्जा स्वीकृत भई आयोजनाको निर्माण कार्य भईरहेको छ । आयोजनामा ऋण र पूँजीको अनुपात ७५:२५ रहेको छ । आयोजनाको ऋण सम्भौता बमोजिम हालसम्म भएको वित्तीय प्रगति निम्न अनुसार रहेको छ ।

क्र.सं.	बजेट शिर्षक	स्वीकृत बजेट रकम (रु.)	२०८० बैशाख महिना सम्मको प्रगति
१	आयोजना निर्माण पूर्वको खर्चहरु	२००,०००,०००.००	४.५२%
२	पूर्वाधार निर्माण/पहुँच मार्ग	१७८,८९७,३५२.००	३.३६%
३	सिभिल कार्यहरु	१,९२६,३२४,७८२.००	१०.५७%
४	हाइड्रो मेकानिकल खर्चहरु	२५१,५३६,९३८.४०	०.३२%
५	इलेक्ट्रो मेकानिकल खर्चहरु	६८२,८६९,४००.००	०.००%
६	विद्युत प्रशारणलाइन तथा इन्टरकनेक्सन	२४६,२००,०००.००	०.०१%
७	जग्गा प्राप्ती तथा भाडा	४५,०००,०००.००	०.५४%
८	वातावरण तथा सामाजिक खर्च	४०,०००,०००.००	०.४९%
९	साइट कार्यालय भवन, क्याम्पहाउस/बंकर/सुरक्षा संयन्त्र	१३३,०००,०००.००	३.००%
१०	आयोजना व्यवस्थापन तथा अनुगमन लागत	१४०,०००,०००.००	२.२५%
११	लागत विविध तथा वीमा	३०,०००,०००.००	०.०२%
१२	कार्यालय सामग्री, कम्प्युटर, प्रिन्टर, स्टेशनरी तथा सवारीसाधन	५५,०००,०००.००	१.०९%
<b>व्याज पूर्वको आयोजना लागत</b>		<b>३,९२८,८२८,४५२.४०</b>	<b>०.००%</b>
१३	आयोजना निर्माणको व्याज लागत	४९८,०३३,५२३.००	१.१०%
व्याज सहित कुल परियोजना लागत		४,४२६,८६१,९७५.४०	
प्रति मेगावाट लागत		२०१,२२०,९९८.८८	
<b>कुल वित्तीय प्रगति</b>			<b>२७.२५%</b>

आयोजनासँग सम्बन्धित अन्य विवरणहरु तल उल्लेख गरिएको छ ।

क्र.सं.	विवरण
१	मिति २०७९/०३/०९ गते विद्युत विकास विभागबाट होङ्ग खोला “ए” जलविद्युत आयोजना २२ मेगावाट निर्माणको लागि विद्युत उत्पादन अनुमतिपत्र प्राप्त भएको ।
२.	मिति २०७९/०१/०५ गते वन तथा वातावरण मन्त्रालयबाट वातावरणिय प्रभाव मुल्यांकन प्रतिवेदन (IEE) स्वीकृत भएको ।
३.	नेपाल विद्युत प्राधिकरणसँग मिति २०७५/०५/१४ गते विद्युत खरिद विक्रि सम्भौता सम्पन्न भएको ।



४.	मिति २०७८/०८/१६ गते आयोजनाको विद्युत प्रसारण लाईनको सर्वेक्षण अनुमति पत्र (वि.वि.वि.०७८/७९ वि.उ.स.११६५) प्राप्त भएको ।
५.	परियोजना ROR मोडलमा निर्माणाधिन रहेको ।
६.	मिति २०७८ जेष्ठ ७ गते सम्भाव्यता अध्ययन प्रतिवेदन अद्यावधिक गरिएको ।
७.	मध्य होह्रु खोला जलविद्युत आयोजनाको Interconnection Point त्रिभूला सवस्टेशन हो । Grid connection Agreement मिति २०७४/१०/२६ मा सम्पन्न भएको ।
८.	मिति २०७७ फाल्गुण २ गते सानिमा बैंक लिमिटेडको अगुवाइमा तत्कालिन नेपाल क्रेडिट एण्ड कमर्श बैंक लिमिटेड र कुमारी बैंक लिमिटेडसँग वित्तीय व्यवस्थापन (Financial Clousre) सम्पन्न भएको ।
९.	मिति २०७७ पौष ५ गते Units Engineering Consultancy Pvt. Ltd सँग आयोजनाको Detail Engineering Design को सम्झौता सम्पन्न भई Detail Project Report तयार भएको ।
१०.	आयोजनाको निर्माणको लागि आवश्यक पर्ने विष्फोटक पदार्थ खरिद, ढुवानी तथा भण्डारण स्वीकृति भई विद्युत विकास विभागबाट कारवाही भई विष्फोटक पदार्थ वंकर घरमा भण्डारण भई Tunnel को कार्य अगाडी बढी सकेको ।
११.	मिति २०७८ भाद्र ४ गते आयोजनाका पहुँच मार्ग तथा आयोजना आवास गृहको निर्माण सम्पन्न भएको ।
१२.	मिति २०७८ भाद्र २७ गते मुख्य सिभिल कार्यको ठेक्का सम्झौता भई आयोजनाको सुरुङ तथा बाधस्थलको निर्माण शुरु भएको ।
१३.	मिति २०७८ फाल्गुण १७ गते आयोजनाको लागि आवश्यक Hydromechanical Works सम्झौता भई आयोजना स्थलमा Dispath को लागि तयारी अवस्थामा रहेको ।
१४.	आयोजना निर्माणको लागि आवश्यक निजी जग्गा खरिद कार्य शुरु भई हाल सम्म ३६ रोपनी जग्गा खरिद भैसकेको ।
१५.	पहुँच मार्ग अन्तर्गत करिब १० कि.मि. सडक मध्ये १५ प्रतिशत सडक निर्माणको कार्य सम्पन्न भई Headworks, Intek Tunnel तथा Power House Access Tunnel को निर्माण कार्य शुरु भई सकेको छ । यसैगरी भुवा खोला, फुलवती खोलामा अस्थाई पुल तथा होह्रु खोलामा Belly Bridge समेत निर्माणाधिन अवस्थामा छ ।

र) **हकप्रद शेयर बिक्री खुल्ला अवधि :**

हकप्रद शेयरको लागि दरखास्त लिने कार्य कम्तिमा २१ (एकदास) दिनका लागि खुल्ला राखिनेछ । सो समयावधि भित्र सम्पूर्ण हकप्रद शेयर बिक्री नभएमा संगठित संस्थाले सूचना प्रकाशित गरि बढीमा थप १५ दिनका लागि धितोपत्रको दरखास्त खुल्ला राख्न सकिनेछ ।

**निष्काशन बैंक सम्बन्धी ब्यवस्था :**

यस हकप्रद शेयर निष्काशनको लागि देहायको बैंकलाई निष्काशन बैंक (Banker to the Issue) को रुपमा नियुक्त गरिएको छ :

क्र.सं.	विवरण	खाता नं.
१.	खाताको नाम	Sanima Capital Ltd (Synergy Right)
२.	खाता नम्बर	909010010000328
३.	बैंकको नाम	Sanima Bank Limited
४.	बैंकको ठेगाना	Narayanchour, Naxal, Kathmandu

यस कम्पनीको सर्वसाधारण शेयरधनीहरूको लागि हकप्रद शेयर निष्काशन तथा बिक्री खुल्लाको सूचना प्रकाशन गरिने मिति भन्दा ३ दिन अगाडि नेपाल धितोपत्र बोर्डलाई जानकारी गराई अन्य बाणिज्य बैंक तथा राष्ट्रिय स्तरको विकास बैंकहरूलाई समेत आवश्यकता अनुसार निष्काशन बैंक तोक्न सकिनेछ ।

ल) **हकप्रद शेयर खरिदका लागि दरखास्त पाईने, रकम जम्मा गर्ने र आवेदन बुझाउने स्थानहरूका साथै हकप्रद शेयर खरिदका लागि तयार गरिएको "हकप्रद शेयर निष्काशन सम्बन्धी ब्यवस्था तथा वितरणहरू" प्राप्त गर्न वा हेर्न सक्ने स्थानहरू :**

**दरखास्त पाईने, रकम जम्मा गर्ने र आवेदन बुझाउने स्थानहरू :**

क्र.सं.	संकलन केन्द्रको नाम तथा ठेगाना
१	सानिमा क्यापिटल लिमिटेड, सम मार्ग, नक्साल, काठमाण्डौ ।
२	सानिमा बैंक लिमिटेड, विराटनगर शाखा, विराटनगर ।
३	सानिमा बैंक लिमिटेड, विरगञ्ज शाखा, विरगञ्ज, पर्सा ।
४	सानिमा बैंक लिमिटेड, विरौटा शाखा, पोखरा, कास्की ।
५	सानिमा बैंक लिमिटेड, बुटवल शाखा, रुपन्देही ।
६	सानिमा बैंक लिमिटेड, नेपालगञ्ज शाखा, बाँके ।



७	सानिमा बैंक लिमिटेड, बिरेन्द्रनगर शाखा, सुर्खेत ।
८	सानिमा बैंक लिमिटेड, धनगढी शाखा, धनगढी ।
९	सानिमा बैंक लिमिटेड, मेलुङ शाखा, दोलखा ।
१०	नेपाल धितोपत्र बोर्डबाट इजाजतपत्र प्राप्त सि-आस्वा (C-ASBA) सेवामा सहभागी बैंक तथा वित्तीय संस्थाबाट सि आस्वा (CASBA) प्रणाली मार्फत समेत आवेदन दिन सकिनेछ साथै सिडिएस एण्ड क्लियरिङ लिमिटेडबाट संचालित सफ्टवेयर “मेरो शेयर” प्रयोग गरी अनलाइन मार्फत समेत आवेदन दिन सकिनेछ ।

उपरोक्त स्थानहरूको अलावा अन्य माध्यमबाट दरखास्त दिन चाहने साविक शेयरधनीहरूले हकप्रद शेयरको विक्री बन्द हुनु भन्दा अघिको मितिमा सानिमा क्यापिटल लिमिटेडको नाममा खिचिएको एकाउण्टपेयी (A/c Payee) ड्राफ्टका साथ शेयरको दरखास्त फाराम सिधै हुलाक वा कुरीअर मार्फत सानिमा क्यापिटल लिमिटेड, सम मार्ग, नक्साल, काठमाण्डौमा पठाईएको निवेदनलाई मात्र बाँडफाँडमा समावेश गरिनेछ । हकप्रद शेयरको विक्री बन्द भएको ७ (सात) दिनपछि प्राप्त ड्राफ्ट र आवेदन फारामलाई बाँडफाँडमा समावेश गरिने छैन ।

हकप्रद शेयर खरिदका लागि दरखास्त फाराम निष्काशनकर्ता कम्पनी सिनर्जी पावर डेभलपमेन्ट लिमिटेडको वेबसाइट [www.synergyhydro.com](http://www.synergyhydro.com) वा धितोपत्र निष्काशन तथा विक्री प्रबन्धक श्री सानिमा क्यापिटल लिमिटेडको वेबसाइट [www.sanima.capital](http://www.sanima.capital) बाट समेत डाउनलोड गरी भरि पठाउन सकिनेछ र शेयरधनीहरूले आफ्नो हक सम्बन्धी विवरण निष्काशनकर्ता कम्पनी सिनर्जी पावर डेभलपमेन्ट लिमिटेडको वेबसाइट [www.synergyhydro.com](http://www.synergyhydro.com) तथा निष्काशन तथा विक्री प्रबन्धकको वेबसाइट [www.sanima.capital](http://www.sanima.capital) बाट हेर्न सकिनेछ ।

**व) आफ्नो व्यवसायसँग सम्बन्धित ऐन, नियम, कम्पनी ऐन, तथा अन्य नियमन निकायले दिइएको निर्देशनहरूको पूर्ण पालना गरेको सम्बन्धमा उद्घोषण :**

१) कम्पनीले गर्ने व्यवसायसँग सम्बन्धित ऐन, नियम, कम्पनी ऐन २०६३ तथा अन्य नियमन निकायले दिएको निर्देशनहरूको पूर्ण रूपमा पालना गरिएको छ र सोही दायराभित्र रही आफ्नो कारोबार गर्दै आइरहेको छ । साथै यस संस्थाको संचालकहरू एवं संस्थापकहरू कम्पनी ऐन २०६३, तथा अन्य प्रचलित नेपाल कानूनमा भएको व्यवस्था अनुसार कालोसूचीमा समावेश नरहुनुका साथै योग्य रहेको उद्घोषण सिनर्जी पावर डेभलपमेन्ट लिमिटेडको रहेको छ । साथै कम्पनीको कम्पनी ऐन बमोजिम कम्पनी रिजिष्ट्रारको कार्यालयबाट मिति २०७९/१०/२६ मा प्राप्त पत्रानुसार आ.व.२०७८/०७९ सम्मको सम्पूर्ण विवरण अद्यावधिक रहेको छ ।

२) सुचिकृत संगठित संस्थाहरूको संस्थागत सुशासन सम्बन्धी निर्देशिका, २०७४ को सम्पूर्ण व्यवस्थाहरूको कम्पनीबाट पालना भएको र भविष्यमा समेत पालना गरिने उद्घोषण गर्दछौं ।

**३. क्रेडिट रेटिङ्ग सम्बन्धी व्यवस्था :**

यस “हकप्रद शेयर निष्काशन सम्बन्धी व्यवस्था तथा विवरणहरू” अनुसार निष्काशन गरिने हकप्रद साधारण शेयरको लागि “क्रेडिट रेटिङ्ग नियमावली, २०६८” को नियम ३ मा भएको व्यवस्था बमोजिम नेपाल धितोपत्र बोर्डबाट अनुमति प्राप्त ईक्रा नेपाल लिमिटेड, डिल्लीबजार, काठमाण्डौबाट क्रेडिट रेटिङ्ग गराई [ICRANP-IR] BB+ [Pronounced ICRANP Issuer Rating Double B Plus] रेटिङ्ग प्राप्त गरेको छ । जसले कम्पनीको समयमै वित्तीय दायित्व पूरा गर्न मध्यम जोखिम रहेको जनाउँछ (Issuers with this rating are considered to have moderate risk of default regarding timely servicing of financial obligations) । सो रेटिङ्गको वैधता अवधि एक वर्ष रहनेछ । ईक्रा नेपाल लिमिटेडले ICRA-NP AAA(1s) देखि CARE-NP D (1s) प्वाइन्टसम्मको रेटिङ्ग प्रदान गर्दछ । जसमा ICRA -NP AAA (1s) ले बलियो आधार जनाउँछ भने ICRA -NP D (1s) ले कमजोर आधारहरू जनाउँछ । ICRANP B (1s) ICRA -NP C (1s) ICRA -NP D (1s) ले औसतभन्दा कम आधारहरू जनाउँछ । दिइने आधारहरूमा प्रयोग गरिने + (Plus) चिन्हले दिइएको समूहको तुलनात्मक सकारात्मक स्थितिलाई जनाउँछ ।

क्रेडिट रेटिङ्ग प्रदान गरेको मिति : मार्च १०, २०२३ (फाल्गुण २६, २०७९)

क्रेडिट रेटिङ्ग बहाल रहने अवधि : रेटिङ्ग प्रदान गरिएको मितिले १ वर्ष (मार्च ७, २०२४/फाल्गुण २४, २०८०)

**श) पछिल्लो ३ वर्षको अधिकतम, न्यूनतम, अन्तिम बजार मूल्यका साथै कारोबार भएकै संस्था सम्बन्धी विवरण:**

आर्थिक वर्ष	अधिकतम शेयर मूल्य (रु.)	न्यूनतम शेयर मूल्य (रु.)	अन्तिम बजार मूल्य (रु.)	शेयर कारोबार संख्या
२०७६/०७७	१२३.००	६२.००	८८.२१	२,८७७
२०७७/०७८	४९७.००	९७.००	२५४.६५	७३,७९३
२०७८/०७९	७६५.००	२८४.००	४५३.१३	१,१०,५६२

**पछिल्लो ३ महिनाको अधिकतम, न्यूनतम, अन्तिम बजार मूल्यका साथै कारोबार भएको संख्या सम्बन्धी विवरण :**

महिना	अधिकतम शेयर मूल्य (रु.)	न्यूनतम शेयर मूल्य (रु.)	अन्तिम बजार मूल्य (रु.)	शेयर कारोबार संख्या
२०७९ माघ	३४९.९	३१५.६	३२२.९	१०,४९,२५४
२०७९ फाल्गुण	३२४.५	२९३	३०९	३,३०,२३६
२०७९ चैत्र	३१८.९	२८६	३०८	२,३७,३४४

द्रष्टव्य: यस कम्पनीको अद्यावधिक बजार मूल्य नेपाल स्टक एक्सचेन्ज लिमिटेडको website [www.nepalstock.com](http://www.nepalstock.com) मा प्रकाशित मूल्यसूचिबाट प्राप्त गर्न सकिनेछ ।

ष) यस “हकप्रद शेयर निष्काशन सम्बन्धी व्यवस्था तथा विवरणहरु” मा उल्लेख भएकौ विवरणहरु तथ्य, पूर्ण छन, त्यसमा कुनै फरक परेमा हामी सञ्चालकहरु पूर्ण रुपमा जिम्मेवार हुनेछौं भनी सहि छाप गर्ने सञ्चालकहरुको नाम, दस्तखत ।

क्र.सं.	सञ्चालकहरुको नाम	पद	दस्तखत
१.	इन्द्र बहादुर थापा	अध्यक्ष	
२.	सुरेन्द्र बहादुर खड्का	प्रबन्ध सञ्चालक	
३.	अरुण सिंह बस्नेत	सञ्चालक	
४.	प्रकाश कुमार अधिकारी	सञ्चालक	
५.	गोपाल प्रसाद आचार्य	सञ्चालक	
६.	निरु के.सी. कार्की	सञ्चालक	

श्री नेपाल धितोपत्र बोर्ड  
खुमलटार, ललितपुर ।

**विषय : प्रतिबद्धता पत्र (ड्यू डेलिजेन्स सर्टिफिकेट) बारे ।**

महोदय,

उपरोक्त सम्बन्धमा कम्पनी ऐन २०६३ बमोजिम स्थापित काठमाण्डौ महानगरपालिका वडा नं. ४ बालुवाटार, काठमाण्डौ मा रजिष्टर्ड कार्यालय रहेको श्री सिनर्जी पावर डेभलपमेन्ट लिमिटेडले साविक शेयरधनीहरूको लागि जारी गर्न लागेको प्रति शेयर रु.१००।-अंकित दरको ४०,३२,८७५ किता हकप्रद साधारण शेयरहरूको निष्काशन गर्नको लागि निष्काशन तथा बिक्री प्रबन्धकको रूपमा सेवा दिन यस सानिमा क्यापिटल लिमिटेड मन्जुर गर्दछ ।

हामीलाई निष्काशनकर्ता संगठित संस्था तथा यसका संस्थापक/संचालकहरूले उपलब्ध गराएको विवरण तथा जानकारीहरूको आधारमा यस संस्थाको व्यवस्थापकीय, प्राविधिक र आर्थिक पक्षको विश्लेषणात्मक अध्ययनबाट हामी सन्तुष्ट हुनुको साथै “हकप्रद शेयर निष्काशन सम्बन्धी व्यवस्था तथा विवरणहरू” मा लेखिएका आर्थिक विवरणहरू र अन्य जानकारी तथ्यगत, पूर्ण र सही देखिएकोले लगानीकर्ताहरूलाई लगानी सम्बन्धी निर्णय लिन मद्दत पुग्ने कुरा प्रति विश्वस्त भई हामीले यो “हकप्रद शेयर निष्काशन सम्बन्धी व्यवस्था तथा विवरणहरू” स्वीकृतिका लागि नेपाल धितोपत्र बोर्डमा ऐन र यस नियमावली अनुरूपको योग्यता पुगेको प्रतिबद्धतापत्र (ड्यू डेलिजेन्स सर्टिफिकेट) प्रस्तुत गरेका छौं । यस निष्काशन सम्बन्धमा देहायका कुराहरू जानकारी गराउँदछौं ।

- संगठित संस्थाको “हकप्रद शेयर निष्काशन सम्बन्धी व्यवस्था तथा विवरणहरू” मा उल्लेख गरिएका आर्थिक विवरणहरू र अन्य जानकारीहरू तथ्यगत, पूर्ण र सही भएको र यसबाट लगानीकर्ताहरूलाई लगानी सम्बन्धमा सही निर्णय लिन मद्दत हुने देखिन्छ । संगठित संस्थाको व्यवस्थापकीय, प्राविधिक र आर्थिक पक्षको विश्लेषणात्मक अध्ययन गर्दा संगठित संस्थाले गरेको वा गर्न लागेको व्यवसाय सम्बन्धमा हाम्रो सकारात्मक धारणा रहेको छ ।
- धितोपत्र कारोवार सम्बन्धि कानून अनुसार पेश गर्नु पर्ने सम्पूर्ण कागजात र विवरणहरू प्रमाणित गरी तहाँ पेश गरिएको र प्रत्येकको एक/एक प्रति सार्वजनिक जानकारीको लागि यस कम्पनीको कार्यालयमा राखिएको छ ।
- हाम्रो विचारमा निष्काशनकर्ता कम्पनीद्वारा निष्काशित धितोपत्र, धितोपत्र सम्बन्धी ऐन, २०६३ र सो ऐन अन्तर्गत बनेका नियम तथा नेपाल स्टक एक्सचेञ्ज लिमिटेडको प्रचलित धितोपत्र सूचिकरण विनियमावली बमोजिम सूचीकरण हुन योग्य छन् ।
- साविक शेयरधनीहरूलाई “हकप्रद शेयर निष्काशन सम्बन्धी व्यवस्था तथा विवरणहरू” र दरखास्त फारम सरल तरिकाबाट वितरण गर्ने तथा अन्य जानकारी उपलब्ध गराउने सम्बन्धमा निष्काशनकर्ता कम्पनी संग समन्वय गरी आवश्यक व्यवस्था मिलाइने छ ।
- तहाँ बोर्डबाट जारी गरिएको धितोपत्र दर्ता तथा निष्काशन नियमावली, २०७३ मा उल्लेखित सम्पूर्ण कुराहरूको अध्ययन गरि सोही अनुरूप हुने गरी सम्बन्धित संगठित संस्थाले भरेको विवरण र दिएको जानकारी सन्तोषजनक पाएका छौं ।

**धितोपत्र निष्काशन तथा बिक्री प्रबन्धक**

सानिमा क्यापिटल लिमिटेडको तर्फबाट अख्तियार प्राप्त

नाम : भिष्म राज चालिसे  
पद : प्रमुख कार्यकारी अधिकृत  
दस्तखत :  
कार्यालयको छाप :

 **SanimaCapital**

ह. विवरणपत्र, वित्तीय विवरण तथा अन्य कुनै कुरामा विराले राय दिइएको मध्य सो सम्बन्धी पत्र :

एस.उप्रेती एण्ड एसोसियट्स  
चार्टर्ड एकाउण्टेण्टस्

S. Uprety & Associates  
Chartered Accountants

**INDEPENDENT ACCOUNTANT'S REPORT  
TO BOARD OF DIRECTOR OF SYNERGY POWER DEVELOPMENT LIMITED**

We have examined (agreed upon procedure) the accompanying projected balance sheet, income statement, statement of changes in equity, and cash flow statement of Synergy Power Development Limited ('company') as of Chaitra end 2079, Ashad end 2080, Ashad end 2081 and Ashad end 2082, and for the financial year then ending. The company's management is responsible for the projection which was prepared for the purpose of issuing rights share. However, there is no assurance that the actual results will fall within the assumption presented in the statement of basis of projection.


Our examination was conducted in accordance with standards established by the Institute of Chartered Accountants of Nepal and, accordingly, included such procedures as we considered necessary to evaluate both the assumptions used by management and the preparation and presentation of the projection. We believe that our examination provides a reasonable basis for our opinion.

In our opinion, the accompanying projection is presented in conformity with standards issued by the Institute of Chartered Accountants of Nepal, and the underlying assumptions provide a reasonable basis for management's projection. However, there will usually be differences between the projected and actual results, because events and circumstances frequently do not occur as expected, and those differences may be material.

As the procedures do not constitute either an audit or a review made in accordance with Nepal Standards on Auditing or relevant practices, we do not express any opinion thereon. Had we performed audit or review of financial statements, in accordance with Nepal Standards on Auditing or relevant practices, other matters might have come to our attention that would have reported to you.

**Reasons for Revision of Projected Financial Statement and Accountant's Report**

We have no responsibility to update this report for events and circumstances occurring after the date of this report.

  
Shailendra Uprety, FCA  
Proprietor  
May 18, 2023  
UDIN: 230516CA0058758WrA

P.O.Box: 9113, Dillibazar, Kathmandu, Nepal  
Tel.: +977-9841297269, Email: cauprety@gmail.com

**Synergy Power Development Limited**  
Baluwatar, Kathmandu

Statement showing Net Worth Per Share

'000

Particulars	Audited			Provisional		Projected	
	F/Y 2076/077	F/Y 2077/078	F/Y 2078/079	Chaitra 30, 2079	F/Y 2079/080	F/Y 2080/081	F/Y 2081/082
Equity Shares	700,000	733,250	806,575	806,575	1,209,862	1,209,862	1,209,862
Reserve and Surplus	35,828	86,654	52,946	75,777	83,941	158,976	307,317
<b>Net Assets (Net Worth)</b>	<b>735,828</b>	<b>819,904</b>	<b>859,521</b>	<b>882,352</b>	<b>1,293,804</b>	<b>1,368,838</b>	<b>1,517,180</b>
No. of Shares	7,000	7,333	8,066	8,066	12,099	12,099	12,099
Net Worth Per Share	105.12	111.82	106.56	109.39	106.94	113.14	125.40
Return on Net Worth %	14.82	10.47	5.06	2.59	2.40	5.48	9.78
<b>E.P.S.</b>	<b>15.58</b>	<b>11.70</b>	<b>5.39</b>	<b>2.83</b>	<b>2.56</b>	<b>6.20</b>	<b>12.26</b>

Return on Equity (ROE) required on the increased Net worth post Right Share to maintain pre-Rights EPS

5.16%



*[Handwritten signature]*

*[Handwritten signature]*



*[Handwritten signature]*

Synergy Power Development Ltd

Baluwatar, Kathmandu

Audited & Projected

Rs '000'

Balance Sheet Particulars	Audited			Provisional			Projected		
	F/Y 2076/077	F/Y 2077/078	F/Y 2078/079	Chaitra 30, 2079	F/Y 2079/080	F/Y 2080/081	F/Y 2081/082		
<b>ASSETS</b>									
<b>Non-Current Assets</b>									
Property, Plant and Equipment (Including Intangible Assets)	1,220,983	1,211,090	1,191,969	1,162,238	1,150,986	1,110,003	1,069,019		
Investments	-	200,000	310,000	310,000	400,000	442,744	442,744		
<b>Total Non-Current Assets</b>	<b>1,220,983</b>	<b>1,411,090</b>	<b>1,501,969</b>	<b>1,472,238</b>	<b>1,550,986</b>	<b>1,552,747</b>	<b>1,511,763</b>		
<b>Current Assets</b>									
Trade and other receivables	100,984	97,293	102,522	69,625	53,249	53,249	50,878		
Cash & Bank Balance	13,996	6,937	193	2,814	55,019	64,161	199,812		
Other Current Assets	8,626	26,950	13,178	15,848	1,543	1,543	1,500		
<b>Total Current Assets</b>	<b>123,606</b>	<b>131,180</b>	<b>115,893</b>	<b>88,288</b>	<b>109,811</b>	<b>118,953</b>	<b>252,190</b>		
<b>Total Assets</b>	<b>1,344,589</b>	<b>1,542,270</b>	<b>1,617,862</b>	<b>1,560,525</b>	<b>1,660,797</b>	<b>1,671,700</b>	<b>1,763,953</b>		
<b>EQUITY AND LIABILITIES</b>									
<b>Equity</b>									
Equity Share Capital	700,000	733,250	806,575	806,575	1,209,863	1,209,863	1,209,863		
Reserve and Surplus	35,828	86,654	52,946	75,777	83,941	158,976	307,317		
<b>Total Equity</b>	<b>735,828</b>	<b>819,904</b>	<b>859,521</b>	<b>882,352</b>	<b>1,293,804</b>	<b>1,368,838</b>	<b>1,517,180</b>		
<b>Liabilities</b>									
<b>Non-Current Liabilities</b>									
Financial Liabilities	-	-	-	-	-	-	-		
Borrowings	576,827	678,235	699,027	626,402	339,027	259,027	183,712		
Deferred Tax	-	5,752	-	-	-	-	-		
<b>Total Non-Current Liabilities</b>	<b>576,827</b>	<b>678,235</b>	<b>704,779</b>	<b>626,402</b>	<b>339,027</b>	<b>259,027</b>	<b>183,712</b>		
<b>Current Liabilities</b>									
Financial Liabilities									
Borrowings	17,396	24,892	29,942	25,072	-	-	-		
Trade and Other Payables	14,539	19,240	23,620	26,700	27,966	43,834	63,061		
<b>Total Current Liabilities</b>	<b>31,934</b>	<b>44,131</b>	<b>53,562</b>	<b>51,772</b>	<b>27,966</b>	<b>43,834</b>	<b>63,061</b>		
<b>Total Liabilities</b>	<b>608,761</b>	<b>722,366</b>	<b>758,341</b>	<b>678,174</b>	<b>366,994</b>	<b>302,861</b>	<b>246,773</b>		
<b>Total Equity and Liabilities</b>	<b>1,344,589</b>	<b>1,542,270</b>	<b>1,617,862</b>	<b>1,560,525</b>	<b>1,660,797</b>	<b>1,671,700</b>	<b>1,763,953</b>		



*Signature*



Income Statement Particulars	Audited			Provisional Chaitra 30, 2079	Projected		
	F/Y 2076/077	F/Y 2077/078	F/Y 2078/079		F/Y 2079/080	F/Y 2080/081	F/Y 2081/082
<b>Income</b>							
Sales Income	236,230	201,575	206,533	153,826	213,112	231,889	
Interest Income			6	11	50	200	
Dividend Income						88,549	
Other Income	20	180	1,951				
<b>Gross Income</b>	<b>236,250</b>	<b>201,756</b>	<b>208,491</b>	<b>153,838</b>	<b>213,162</b>	<b>231,989</b>	
Project Expenses	3,487	4,382	11,835	9,306	14,107	14,813	
Administrative and General Expenditure	5,023	8,034	7,593	6,120	11,633	11,952	
Personnel Expenses	21,235	21,437	20,441	16,545	21,463	22,537	
Other Expenses	9,975	9,139	9,307	7,974	11,028	10,983	
Depreciation and Amortization	13,591	13,131	40,983	29,732	40,983	40,983	
Finance Expenses	71,369	50,444	61,495	57,287	76,382	33,903	
<b>Total Administration and other Expense</b>	<b>124,680</b>	<b>106,568</b>	<b>151,655</b>	<b>126,963</b>	<b>175,597</b>	<b>135,375</b>	
<b>Profit Before Staff Bonus</b>	<b>111,570</b>	<b>95,188</b>	<b>56,836</b>	<b>26,875</b>	<b>37,565</b>	<b>96,614</b>	
Staff Bonus Provision	2,188	1,848	1,104	522	729	1,876	
CSR Provision		924	552	261	365	938	
<b>Profit/( Loss) before Tax</b>	<b>109,382</b>	<b>92,415</b>	<b>55,181</b>	<b>26,092</b>	<b>36,471</b>	<b>93,800</b>	
Current Taxes	303	6,589	5,953	3,261	5,476	18,765	
Deferred Tax Income/(Expenses)			5,752				
<b>Profit/( Loss) after Income Tax</b>	<b>109,079</b>	<b>85,826</b>	<b>43,477</b>	<b>22,830</b>	<b>30,995</b>	<b>75,035</b>	
<b>Profit for Appropriation</b>	<b>109,079</b>	<b>85,826</b>	<b>43,477</b>	<b>22,830</b>	<b>30,995</b>	<b>75,035</b>	
Add:- Previous year adjustment							
Add:- Reserve and Surplus from previous year	(73,251)	35,828	86,654	52,946	52,946	83,941	
Less:- Dividend Paid/ Purpose		(35,000)	(77,184)				
<b>Profit/(Loss) transferred to Balance Sheet</b>	<b>35,828</b>	<b>86,654</b>	<b>52,946</b>	<b>75,777</b>	<b>83,941</b>	<b>158,976</b>	
						<b>307,317</b>	

  
F.C.A. Shailendra Uprety  
Proprietor  
S.Uprety & Associates  
Chartered Accountants

  
Surendra Bahadur Khadka  
Managing Director



  
Sujan Chandra Poudel  
Head- Accounts & Finance

Date: 2080/01/27  
Place: Kathmandu

# Synergy Power Development Ltd

Baluwatar, Kathmandu

Cash flow Statement

Audited & Projected

Rs '000'

Particulars	Audited			Provisional	Projected		
	As on End Ashad, 2077	As on End Ashad, 2078	As on End Ashad, 2079	Chaitra 30, 2079	As on End Ashad, 2080	As on End Ashad, 2081	As on End Ashad, 2082
<b>A. Cash Flows from Operating Activities</b>							
1. Profit/Loss before Tax and Extra-Ordinary income/expenses	109,079	85,826	43,477	22,830	30,995	75,035	148,341
Adjustments							
Add:							
1) Depreciation and Amortized Expenses	13,591	13,131	40,983	29,732	40,983	40,983	40,983
2) Interest Expenses	71,369	50,444	61,495	57,287	76,382	33,903	25,903
3) Deferred Tax			5,752				
Less:							
1) Dividend Income							(88,549)
2. Cash Flows before Change in Working Capital	194,039	149,401	151,707	109,849	148,361	149,921	126,679
1) (Increase)/Decrease in Current Assets	31,840	(14,633)	8,543	30,226	60,908	0	2,414
2) Increase/(Decrease) in Current Liabilities	(23,804)	12,197	9,430	(7,542)	(31,347)	15,867	19,227
3) Payment of Income Tax/Refund of Income Tax							
Cash Flow before Extra ordinary items							
Income/(Expenses) from Extraordinary items							
<b>Net Cash Flow from Operating Activities (A)</b>	<b>202,074</b>	<b>146,965</b>	<b>169,681</b>	<b>132,533</b>	<b>177,921</b>	<b>165,788</b>	<b>148,320</b>
<b>B. Cash Flow from Investing Activities</b>							
1) Dividend/Interest Received							88,549
2) Sale/(Purchase) of Fixed Assets	(864)	(3,238)	(21,863)				
3) (Increase)/Decrease in Loan and Advances							
4) (Increase)/Decrease in Pre-Operating Expenses							
5) (Increase)/Decrease in other Deferred Expenses							
6) (Increase)/Decrease in Intangible Assets							
7) (Increase)/Decrease in Investment		(200,000)	(110,000)		(90,000)	(42,744)	
8) Others							
<b>Net Cash Flows from Investing Activities (B)</b>	<b>(864)</b>	<b>(203,238)</b>	<b>(131,863)</b>	<b>-</b>	<b>(90,000)</b>	<b>(42,744)</b>	<b>88,549</b>
<b>C. Cash Flow from Financing Activities</b>							
1) Share Capital Received in cash					403,288		
2) Payment of Long Term Loans							
3) Distribution of Dividend		(1,750)	(3,859)				
4) Increase/(Decrease) in Secured Loan	(115,925)	101,408	20,792	(72,625)	(360,000)	(80,000)	(75,315)
5) Bank Interest	(71,369)	(50,444)	(61,495)	(57,287)	(76,382)	(33,903)	(25,903)
6) Others							
<b>Net Cash Flows from Financing Activities (C)</b>	<b>(187,294)</b>	<b>49,214</b>	<b>(44,562)</b>	<b>(129,912)</b>	<b>(33,895)</b>	<b>(113,903)</b>	<b>(101,218)</b>
<b>Net Increase/(Decrease) in cash (A+B+C)</b>	<b>13,916</b>	<b>(7,060)</b>	<b>(6,744)</b>	<b>2,621</b>	<b>54,827</b>	<b>9,142</b>	<b>135,651</b>
Opening Cash and Bank Balance	80	13,996	6,937	193	193	55,019	64,161
<b>E. Closing Cash and Bank Balance</b>	<b>13,996</b>	<b>6,937</b>	<b>193</b>	<b>2,814</b>	<b>55,019</b>	<b>64,161</b>	<b>199,812</b>

  
Sujan Chandra Poudel  
Head- Accounts & Finance

  
Surendra Bahadur Khadka  
Managing Director

  
FCA. Shailendra Uprety  
Proprietor  
S. Uprety & Associates  
Chartered Accountants

Date: 2080/01/27  
Place: Kathmandu






**Synergy Power Development Limited**  
**Baluwatar, Kathmandu**  
**Audited and Projected Statement of Change in Equity**  
**For the period 1 Shrawan 2076- 31 Aashadh 2082**

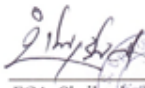
Rs '000'

Particulars	Share Capital	Accumulated Profits	Reserves & Retained Earnings	Total
<b>Balance as at Shrawan 1, 2076</b>	700,000		(73,251)	626,749
Surplus on revaluation of Properties	-		-	-
Net Profit for the Period	-	109,079	-	109,079
Dividend Distributed	-		-	-
Issue of Share Capital (Increase in Paid up Capital)	-		-	-
<b>Balance as at Shrawan 1, 2077</b>	700,000	35,828	35,828	735,828
Surplus on revaluation of Properties	-		-	-
Net Profit for the Period	-	85,826	-	85,826
Dividend Distributed	-	(35,000)	-	(35,000)
Issue of Share Capital (Increase in Paid up Capital)	33,250		-	33,250
<b>Balance as at Aashadh 31, 2078</b>	733,250	86,654	86,654	819,904
Surplus on revaluation of Properties	-		-	-
Net Profit for the Period	-	43,477	-	43,477
Dividend Distributed	-	(77,184)	-	(77,184)
Issue of Share Capital (Increase in Paid up Capital)	73,325		-	73,325
<b>Balance as at Aashadh 31, 2079</b>	806,575	52,946	52,946	859,521
Surplus on revaluation of Properties	-		-	-
Net Profit for the Period	-	30,995	-	30,995
Dividend Distributed	-	-	-	-
Issue of Share Capital (Increase in Paid up Capital)	403,288		-	403,288
<b>Balance as at Aashadh 31, 2080</b>	1,209,863	83,941	83,941	1,293,804
Surplus on revaluation of Properties	-		-	-
Net Profit for the Period	-	75,035	-	75,035
Dividend Distributed	-	-	-	-
Issue of Share Capital (Increase in Paid up Capital)	-		-	-
<b>Balance as at Aashadh 31, 2081</b>	1,209,863	158,976	158,976	1,368,838
Surplus on revaluation of Properties	-		-	-
Net Profit for the Period	-	148,341	-	148,341
Dividend Distributed	-	-	-	-
Issue of Share Capital (Increase in Paid up Capital)	-		-	-
<b>Balance as at Aashadh 31, 2082</b>	1,209,863	307,317	307,317	1,517,180

  
**Sujan Chandra Poudel**  
 Head- Accounts & Finance



  
**Surendra Bahadur Khadka**  
 Managing Director

  
**FCA, Shailendra Uprety**  
 Proprietor  
 S.Uprety & Associates  
 Chartered Accountants

Date: 2080/01/27  
 Place: Kathmandu

Synergy Power Development Limited  
Baluwatar, Kathmandu  
Audited and Projected Financial Statements

Schedule - 1  
Rs '000

Trade and other receivables

Particulars	F/Y 2076/077	F/Y 2077/078	F/Y 2078/079	Chaitra 30, 2079	F/Y 2079/080	F/Y 2080/081	F/Y 2081/082
a. Debtors							
i) Nepal Electricity Authority	100,984	97,293	102,522	69,625	53,249	53,249	50,878
b. Receivables outstanding for more than 6 months							
-From Subsidiary/Associate Company							
<b>Total</b>	<b>100,984</b>	<b>97,293</b>	<b>102,522</b>	<b>69,625</b>	<b>53,249</b>	<b>53,249</b>	<b>50,878</b>

Schedule - 2  
Rs '000

Cash and Bank Balance


Particulars	F/Y 2076/077	F/Y 2077/078	F/Y 2078/079	Chaitra 30, 2079	F/Y 2079/080	F/Y 2080/081	F/Y 2081/082
a. Cash balance							
b. Cash in Transit							
c. Bank Balance	13,996	6,937	193	2,814	55,019	64,161	199,812
Bank of Kathmandu -current	12	12	12	12			
Bank of Kathmandu -control	52	79					
Sanima Bank Ltd. Current - 378901 (C)	123	724	2	2,628	55,019	64,161	199,812
Sanima Bank Ltd - Reserve A/c	2	2	2	2			
Sanima Bank Ltd - Control A/c	13,357	0	8	2			
Global IME Bank	70	138	138	138			
Nabil Bank Ltd	11	11	11	11			
Nic Asia Bank Ltd	33	5,509					
NB Bank Ltd	11	11	11	11			
NCC Bank Ltd	243	308					
Nepal Bank Ltd.	9	9	9	9			
NMB Bank Control a/c	73	134					
<b>Total</b>	<b>13,996</b>	<b>6,937</b>	<b>193</b>	<b>2,814</b>	<b>55,019</b>	<b>64,161</b>	<b>199,812</b>

Schedule - 3  
Rs '000

Other Current Assets

Particulars	F/Y 2076/077	F/Y 2077/078	F/Y 2078/079	Chaitra 30, 2079	F/Y 2079/080	F/Y 2080/081	F/Y 2081/082
Prepaid Expenses (Insurance Paid)	1,635	1,656	1,695	1,593	1,543	1,543	1,500
Advance Income Tax (TDS on interest)	163	168	-	-	-	-	-
Advance Income Tax		5,752	3,301	3,064			
Advance Office rent		200					
Adhunik Construction and Suppliers Pvt. Ltd		4,229	979				
Bailee International			583	583			
Cream Hydel Pvt. Ltd.		743					
Dawa Construction-Advance	379	379	379	379			
Durga Engineering Pvt. Ltd	20	20					
Deposit -Sanima Margin A/c	-	-	-	-			
GN nirman Sewa	50						
Moonlight Heavy Equipment Pvt. Ltd				1,140			
Poppu & Sons Services	4,804	4,804	4,604	4,604			
Raj Kumar Bhandari				300			
Lafa Construction	1,000	1,000	1,000	1,000			
Staff Advance	268	83	81	2,033			
Sijapati Machinery Works Pvt. Ltd		250					
ICRA Nepal		247					
Padma Shree Pvt. Ltd.	29	29	29	29			
Prahari Kalyan Kosh Deposit	27	27	27	183			
Padam Tandan	150	150					
Sawala Devi oil Store				72			
Savier Law Associate	100	100					
Surya Prasad Adhikari		1,500	500	500			
Tamra Kausika Nirman Sewa Pvt. Ltd		5,613					
<b>Total</b>	<b>8,626</b>	<b>26,950</b>	<b>13,178</b>	<b>15,480</b>	<b>1,543</b>	<b>1,543</b>	<b>1,500</b>







## Equity Share Capital

Schedule - 4  
Rs '000

Particulars	F/Y 2076/077	F/Y 2077/078	F/Y 2078/079	Chaitra 30, 2079	F/Y 2079/080	F/Y 2080/081	F/Y 2081/082
<b>(A) Authorized Capital</b>							
Equity Shares	700,000	1,000,000	1,250,000	1,250,000	1,500,000	1,500,000	1,500,000
<b>(B) Issued Share Capital</b>							
Equity Shares	700,000	733,250	806,575	806,575	1,209,862	1,209,862	1,209,862
<b>(C) Paid-Up Share Capital</b>							
Equity Shares	700,000	733,250	806,575	806,575	1,209,862	1,209,862	1,209,862
<b>Total</b>	<b>700,000</b>	<b>733,250</b>	<b>806,575</b>	<b>806,575</b>	<b>1,209,862</b>	<b>1,209,862</b>	<b>1,209,862</b>

Schedule - 4A  
Rs '000

Particulars	F/Y 2076/077	F/Y 2077/078	F/Y 2078/079	Chaitra 30, 2079	F/Y 2079/080	F/Y 2080/081	F/Y 2081/082
Ordinary Share Capital	700,000	733,250	806,575	806,575	1,209,862	1,209,862	1,209,862
<b>Total</b>	<b>700,000</b>	<b>733,250</b>	<b>806,575</b>	<b>806,575</b>	<b>1,209,862</b>	<b>1,209,862</b>	<b>1,209,862</b>

Schedule - 5  
Rs '000

Particulars	F/Y 2076/077	F/Y 2077/078	F/Y 2078/079	Chaitra 30, 2079	F/Y 2079/080	F/Y 2080/081	F/Y 2081/082
Profit/Loss Till Last Year	(73,251)	35,828	86,654	52,946	52,946	83,941	158,976
Dividend paid		(35,000)	(77,184)	-	-	-	-
Profit/ Loss for this Year	109,079	85,826	43,477	22,830	30,995	75,035	148,341
Other adjustments							
<b>Profit Carried down to B/S</b>	<b>35,828</b>	<b>86,654</b>	<b>52,946</b>	<b>75,777</b>	<b>83,941</b>	<b>158,976</b>	<b>307,317</b>

Schedule - 6  
Rs '000

Particulars	F/Y 2076/077	F/Y 2077/078	F/Y 2078/079	Chaitra 30, 2079	F/Y 2079/080	F/Y 2080/081	F/Y 2081/082
<b>(A) Secured Loan</b>							
1. Long Term Loan							
- Loan from Bank	576,827	513,235	699,027	626,402	339,027	259,027	183,712
- Bridge Gap Loan	-	165,000	-	-	-	-	-
- Overdraft Loan	17,396	24,892	29,942	25,072	-	-	-
<b>(B) Unsecured Loan</b>							
1. Short Term Loan							
<b>Total</b>	<b>594,223</b>	<b>703,127</b>	<b>728,969</b>	<b>651,474</b>	<b>339,027</b>	<b>259,027</b>	<b>183,712</b>

Schedule - 7  
Rs '000

Particulars	F/Y 2076/077	F/Y 2077/078	F/Y 2078/079	Chaitra 30, 2079	F/Y 2079/080	F/Y 2080/081	F/Y 2081/082
a. Sundry Creditors	6,417	4,272	4,686	22,656	3,514	2,636	1,977
b. TDS Payable	169	232	1,135	-	851	638	479
c. Other Payable	694	1,741	3,148	-	17,051	18,981	17,944
d. Provision	7,259	12,995	14,652	4,044	6,570	21,579	42,661
<b>Total</b>	<b>14,539</b>	<b>19,240</b>	<b>23,620</b>	<b>26,700</b>	<b>27,966</b>	<b>43,834</b>	<b>63,061</b>




## Sales Income

Particulars	RS '000'						
	F/Y 2076/077	F/Y 2077/078	F/Y 2078/079	Chaitra 30, 2079	F/Y 2079/080	F/Y 2080/081	F/Y 2081/082
a. Shrawan	29,577	27,369	24,365	35,042	35,042	33,290	33,290
b. Bhadra	29,339	29,843	23,291	32,235	32,235	33,290	33,290
c. Aswin	28,938	32,939	20,742	25,806	25,806	33,290	33,290
d. Kartik	22,048	19,852	25,301	13,757	13,757	23,790	23,790
e. Mangsir	12,547	10,537	13,805	9,702	9,702	11,660	11,660
f. Poush	12,992	10,877	14,988	12,706	12,706	11,164	11,164
g. Magh	10,133	7,815	9,775	7,957	7,957	8,889	8,889
h. Falgun	11,323	5,306	7,814	6,354	6,354	8,588	8,588
i. Chaitra	15,729	5,945	8,412	10,267	10,267	8,114	8,114
j. Baishakha	14,267	5,449	7,162	-	6,565	6,565	6,565
k. Jestha	23,216	20,050	18,951	-	18,885	18,885	18,885
l. Aashadh	26,119	25,592	31,928	-	34,364	34,364	34,364
<b>Total</b>	<b>236,230</b>	<b>201,575</b>	<b>206,533</b>	<b>153,826</b>	<b>213,640</b>	<b>231,889</b>	<b>231,889</b>

## Schedule - 9

## Other Income

Particulars	Rs '000'						
	F/Y 2076/077	F/Y 2077/078	F/Y 2078/079	Chaitra 30, 2079	F/Y 2079/080	F/Y 2080/081	F/Y 2081/082
a. Transmission Line sharing income	-	-	-	-	-	-	-
b. Scrap Sales	-	18	-	-	-	-	-
c. Interest Income	20	32	6	11	50	100	200
d. Insurance Claim	-	-	-	-	-	-	-
e. Other income	-	130	1,951	-	-	-	-
<b>Total</b>	<b>20</b>	<b>180</b>	<b>1,958</b>	<b>11</b>	<b>50</b>	<b>100</b>	<b>200</b>

## Schedule -10

## Project Expenses

Particulars	Rs '000'						
	F/Y 2076/077	F/Y 2077/078	F/Y 2078/079	Chaitra 30, 2079	F/Y 2079/080	F/Y 2080/081	F/Y 2081/082
Blasting Material Defusion	-	699	-	-	-	-	-
Fuel & Lubricant (Site )	424	916	1,331	450	1,397	1,467	1,541
Electricity Expenses	31	26	35	81	36	38	40
Electrical Equipments	67	290	1,346	1,154	1,413	1,484	1,558
Festival Celebration	220	187	205	95	215	226	238
Hydrology Measurement	-	-	138	-	145	153	160
Machinery/Other Equipment	129	238	56	43	59	62	65
Medical Expenses	8	42	3	1	3	3	3
NEA Charge	-	-	52	10	54	57	60
Repair and Maintenance	1,324	1,061	5,022	6,423	8,000	8,400	8,820
Security/Safety Expenses	135	75	189	-	199	209	219
Plant Expenses	759	493	697	1,046	1,500	1,575	1,654
Social Welfare Expenses	-	-	500	-	525	551	579
Site Office Rent	-	-	37	-	38	40	42
Staff food	276	243	381	2	400	420	441
Staff Dress & Residence Expenses	68	79	85	-	89	94	98
Stationery	-	-	3	-	-	-	-
Telephone Expenses-Site	47	33	30	-	31	33	34
Transmission Line Lease	-	-	1,684	-	1,769	1,857	1,950
Wages	-	-	42	-	44	46	48
<b>Total</b>	<b>3,487</b>	<b>4,382</b>	<b>11,835</b>	<b>9,306</b>	<b>14,107</b>	<b>14,813</b>	<b>15,553</b>

*[Handwritten Signature]*



*[Handwritten Signature]*





## Administrative and General Expenditure

Schedule -11

Rs '000'

Particulars	F/Y	F/Y	F/Y	Chaitra 30,	F/Y	F/Y	F/Y
	2076/077	2077/078	2078/079	2079	2079/080	2080/081	2081/082
Fuel and Lubricant	315	497	426	558	800	840	882
AGM Expenses	-	350	450	324	473	497	521
Audit Fee	226	226	226		237	249	262
Advertisement	65	131	99	113	130	137	143
Bank Charges	507	2,098	661	11	694	729	766
Company Registration and Renewal	-	206	83	7	87	92	96
Consultancy Fee	-	-	100	446	600	630	662
Credit Rating Fee	-	-	678	359	359	377	396
Email and internet	61	46	26	64	70	74	77
Electricity & Water Supply	52	40	32	28	34	36	37
Guest and Hospitality	59	197	45	69	100	105	110
House Rent (Head office)	594	890	1,333	1,011	1,400	1,470	1,543
Income Tax fine and Interest	-	-	42	98	-	-	-
Legal Expenses	-	-	118	7	124	130	136
Membership and Renewal Expenses	510	558	938	305	985	1,034	1,086
Meeting Allowances	288	573	720	497	756	794	833
Office Expenses	196	361	358	247	376	394	414
Printing & Stationery Expenses	13	56	24	35	50	53	55
Repair and Maintenance- Office	50	49	31	26	33	34	36
Repair and Maintenance- Vehicle	1,248	754	600	632	800	840	882
Royalty - Forest	-	31	34	-	35	37	39
Right Share Issue Expenses	-	-	-	802	2,500	2,625	2,756
Share Registration Management	347	213	100	50	105	110	116
Telephone Expenses	8	8	7	3	7	7	8
Transportation Expenses	164	216	221	283	400	420	441
Wages	223	384	-	-	-	-	-
Webhosting Charge	-	-	24	23	250	-	-
Vehicle Tax	98	149	217	122	228	239	251
<b>Total</b>	<b>5,023</b>	<b>8,034</b>	<b>7,593</b>	<b>6,120</b>	<b>11,633</b>	<b>11,952</b>	<b>12,550</b>

## Personnel Expenses

Schedule -12

Rs '000'

Particulars	F/Y	F/Y	F/Y	Chaitra 30,	F/Y	F/Y	F/Y
	2076/077	2077/078	2078/079	2079	2079/080	2080/081	2081/082
Salary (Plant)	12,128	11,283	11,046	10,079	11,598	12,178	12,787
Salary (Head Office )	6,965	7,917	7,505	4,967	7,880	8,275	8,688
Employee Provident Fund	1,109	1,171	1,042	818	1,094	1,149	1,207
Gratuity	1,032	1,066	848	680	890	935	981
Staff Bonus	-	-	-	-	-	-	-
<b>Total</b>	<b>21,235</b>	<b>21,437</b>	<b>20,441</b>	<b>16,545</b>	<b>21,463</b>	<b>22,537</b>	<b>23,663</b>

## Other Expenses

Schedule -13

Rs '000'

Particulars	F/Y	F/Y	F/Y	Chaitra 30,	F/Y	F/Y	F/Y
	2076/077	2077/078	2078/079	2079	2079/080	2080/081	2081/082
a. Insurance Expenses-Plant	4,251	4,108	4,176	4,147	5,755	5,550	5,345
b. Royalty - (Department of Electricity)	5,725	5,032	5,131	3,827	5,273	5,638	5,638
<b>Total</b>	<b>9,975</b>	<b>9,139</b>	<b>9,307</b>	<b>7,974</b>	<b>11,028</b>	<b>11,188</b>	<b>10,983</b>

## Finance Expenses

Schedule -14

Rs '000'

Particulars	F/Y	F/Y	F/Y	Chaitra 30,	F/Y	F/Y	F/Y
	2076/077	2077/078	2078/079	2079	2079/080	2080/081	2081/082
Interest -Expenses	71,369	50,444	61,495	57,287	76,382	33,903	25,903
<b>Total</b>	<b>71,369</b>	<b>50,444</b>	<b>61,495</b>	<b>57,287</b>	<b>76,382</b>	<b>33,903</b>	<b>25,903</b>




## Basis of projection

### 1) Revenue

The installed capacity of the company is 10 MW and the contract energy is 52,447,930 KWH. Revenue has been calculated as per the maximum amount of energy production as per PPA with NEA.

The monthly generation capacity as per PPA and the power sale rate which has been used for projection is as follows:

Months	Contact Energy	Projected Energy	Rate	%	
Shrawan	6898095	6,553,190	5.08	95.00	33,290,206.47
Bhadra	6898095	6,553,190	5.08	95.00	33,290,206.47
Aswin	6898095	6,553,190	5.08	95.00	33,290,206.47
Kartik	5853927	4,683,142	5.08	80.00	23,790,359.33
Mansir	3278836	2,295,185	5.08	70.00	11,659,540.82
Poush	2511566	1,255,783	8.89	50.00	11,163,910.87
Magh	1999753	999,877	8.89	50.00	8,888,902.09
Falgun	1932005	966,003	8.89	50.00	8,587,762.23
Chaitra	1825422	912,711	8.89	50.00	8,114,000.79
Baishakh	2584686	1,292,343	5.08	50.00	6,565,102.44
Jestha	4646837	3,717,470	5.08	80.00	18,884,745.57
Aashadh	7120614	6,764,583	5.08	95.00	34,364,083.16
	<b>52447931</b>	<b>42546666</b>			<b>231,889,026.70</b>

### 2) Loan and interest rate

- Interest on loan is calculated at 10% of the amount outstanding loan at the end of the period.
- The loan amount is subject to change as per rescheduling agreement with financing banks under the directive issued by NRB.
- Principal amount will be paid from internal sources and proceeds from rights.

### 3) Expenditures

- House rent expense has been booked as per the actual rent agreement.
- Most of other administrative expenses, except fixed costs, are assumed to be increased at 5% p.a.

### 4) Fixed assets and Depreciation

- Fixed Assets are assumed to be recorded and valued in historical cost basis.
- Addition of fixed assets in future years has not been considered in projected figures.
- The depreciation of project assets has been calculated on straight line method so as to depreciate the cost on the remaining life of the project after COD of 30 years i.e. at 33.33%
- Depreciation on assets other than projected assets has been calculated on straight line method on the rates determined by the management.



**5) Tax calculation**

The tax is determined as per tax rates as per Income Tax Act, 2058.

**6) Investment in Apex Makalu Hydro Power Ltd.**

It is planned to invest Rs. 442,685,000 in Apex Makalu Hydro Power Ltd. Rs. 310,000,000 has already been planned to invest upto F.Y. 2079-80. Balance amount is projected to be invested in future years.

**7) Debtors (NEA)**

The amount of billing of last two months of Fiscal Years is shown under receivable from NEA.

**8) Unaudited figures and Projected figures**

The unaudited figures till Chaitra 30, 2079 shows the actual figure of the company till date and for next three months of F.Y. 2079/80 projected figures have been used.

**9) Royalty, Insurance Expenses**

Royalty has calculated as per section 11 of Electricity Act, 2049.

**10) Base year and base figures**

The latest audited figures of F. Y. 2078/79 have been taken as base figures for the purposes of projection.

