



gkfn lwtfkq af8{

j flif\$ kltj 8g

cfly\$ i if{@)&) ÷&!

gkfn lwtfkq afB{

Ps :jR5, kf/bzlx{hjfkmbxl, ljZj; glo, ultzln
Pj #k|t:kwl{lwtfkq ahf/sf]lj sf; df kof; /t !!!

नेपाल धितोपत्र बोर्ड

बोर्डका पदाधिकारी तथा सदस्यहरु(आ.व. २०७०/७१ मा)



श्री बाबुराम श्रेष्ठ
अध्यक्ष
नेपाल धितोपत्र बोर्ड



श्री जन्मजय रेग्मी, सदस्य
सह-सचिव
प्रतिनिधी, नेपाल सरकार
अर्थ मन्त्रालय



श्री डिल्लीराज घिमिरे, सदस्य
सह-सचिव
प्रतिनिधी, नेपाल सरकार
कानून न्याय, संविधान सभा तथा संसदीय
व्यवस्था मन्त्रालय



श्री भाष्करमणी ज्ञवाली सदस्य
कार्यकारी निर्देशक
प्रतिनिधी, नेपाल राष्ट्र बैंक



श्री नरेन्द्र भट्टराई, सदस्य
उपाध्यक्ष
प्रतिनिधी, नेपाल चार्टर्ड एकाउन्टेन्टस् संस्था



श्री प्रदिपजंग पाण्डे, सदस्य
उपाध्यक्ष
प्रतिनिधी, नेपाल उद्योग बाणिज्य महासंघ



डा. रेवत बहादुर कार्की, विज्ञ सदस्य
नेपाल सरकारबाट मनोनित

नेपाल धितोपत्र बोर्ड

बोर्डका वर्तमान पदाधिकारी तथा सदस्यहरु



श्री बाबुराम श्रेष्ठ
अध्यक्ष
नेपाल धितोपत्र बोर्ड



श्री रामशरण चिमोरिया, सदस्य
सह-सचिव
प्रतिनिधी, नेपाल सरकार
अर्थ मन्त्रालय



श्री डिल्लीराज घिमिरे, सदस्य
सह-सचिव
प्रतिनिधी, नेपाल सरकार
कानून न्याय, संविधान सभा तथा संसदीय
व्यवस्था मन्त्रालय



डा. मिनबहादुर श्रेष्ठ, सदस्य
कार्यकारी निर्देशक
प्रतिनिधी, नेपाल राष्ट्र बैंक



श्री प्रकाश लम्साल, सदस्य
उपाध्यक्ष
प्रतिनिधी, नेपाल चार्टर्ड एकाउन्टेन्टस् संस्था



श्री दिनेश श्रेष्ठ, सदस्य
उपाध्यक्ष
प्रतिनिधी, नेपाल उद्योग बाणिज्य महासंघ



डा. रेवत बहादुर कार्की, विज्ञ सदस्य
नेपाल सरकारबाट मनोनित

नेपाल धितोपत्र बोर्ड
ब्यवस्थापन



श्री बाबुराम श्रेष्ठ
अध्यक्ष



निरज गिरी
निर्देशक



परीष्टनाथ पौड्याल
निर्देशक



बिनयदेव आचार्य
उपनिर्देशक



डा. नवराज अधिकारी
उपनिर्देशक



मुक्तीनाथ श्रेष्ठ
उपनिर्देशक

clwblfsf]dGtJo

lwtflkq ; DaGwl Pq, @)^# sf]bknf @^ df ePsf]JoJ:yf cg' f/ cfly\$ j if{@}&).&! sf]gkfn
lwtflkq af\$sf]j flif\$ kljt dg ; dodf g}k|tt ug{kfpf ; DaGwt ; adf vZl JoQm ug{rfxG5'
. o; j flif\$ kljt dgdf af\$af6 cfly\$ j if{@}&).&! df ePsf sdfs/j fxl?, lwtflkq ahf/sf]
cj:yf, lwtflkq JoJ ; fol tyf ; rls[; u7t ; yfx?sf]ultlj lw ; dfj z ul/Psf]5 .

kFl ahf/sf]lj sf; / nufglstf{?sf]lxt ; Af0f ug[clek[on]af\$[h]/fhwfgl aflx/ nufglstf{
pBf]ul JoJ ; fol nufot ; DaGwt ; j}f0{ ; du|kFlahf/sf] ; DaGwdf 1fg Pj +hfgsf/L kbf]g ug[
p2]on] lj ut aif{?df h:t}o; aif{ ; d[k] { d]rblv klZrd dxfsnl; Dd bZsf lj eGg
:yfgx?df kFl ahf/ ; DaGwl hgr]gf clea[4 tyf nufglstf{klZl0f sfoGmdx? ; #fng u/\$f]
lyof]. o:tf sfoGmdx?df pBf]ul, JoJ ; fol, sd{f/L tyf ; j {fwf/0fx?af6 ePsf] pI; fwhgs
; xeflutfn]kFlahf/kljt ; j {fwf/0fsf]wofgsf]0f ePsf]b]vG5 . lwtflkq ahf/sf nufglstf{?sf]
; d:of, ugf; f; ; Nnf / ; emj ; xh ?kdf kljt ug{ ; lsof] eGg]p2]on]o; cfly\$ j if{v
af\$df lgzNsMx6nf0G b]hknf]sf]JoJ:yf ul/Psf]5 . kFlahf/sf]la:tf/df s]blo lglfk ;]sf]
dxTj k0f{ eldsf /xg] kl/k]odf o; nf0{ ; #fngdf Nofpg af\$[h] lwtflkqsf] s]blo lglfk ;]f
lgodfj nl, @)^# sf]JoJ:yf adf]hd o; cfly\$ j ifdf !\$ j 6f sDkglx?nf0{lglfk ; b:osf]?kdf
btf{u/\$f]5 . lglfk ; b:ox? dfknt nufglstf{?nf0{lwtflkqdf nufgl ug{ce]ts vtf v]hl
lwtflkqsf]s]blo lglfk k0ffnldf cfj 4 xg]cj ; / kbf]g xG5 . o; /L af\$[h]ahf/ lasf; sf nflu
u/\$f pk/fQmg' f/sf sfo{?sf] km:j?k kFlahf/kljt nufglstf{?sf] laZj f; df clea[4 tyf
; xeflutdf j [4 e0{ ut cfly\$ aif\$] cGtdf %!*## df /x\$]g[;]kl/; r's cfly\$ aif{
(@)&)=&! sf]cGtdf !)^#=! laGddf kl\$]5 . gkfn :6s PS; r[hsf]laBdfg sf/faf/ k0ffnlsf]
ldtf clea[4 u/L k0f{:j rflnt 0G6/g0df cfwfl/t cgnf0G k0ffnl agfpg]sfo{ ; d[b[ultdf
cuf]8 a9l/x\$]5 . ; dudf of]j if{ahf/sf]cj:yf pI; fxa4\$ ePsf]kf0Psf]5 . o; sf cltI/Qm
bZsf lj eGg lqsf hg; dbfoaf6 lwtflkqsf]v/Lb laqm ;]f :yfglo :t/af6 g}ug{kfpgkG]
h:tf rgf]lk0f{dfux? klG a9b}u0/x\$]5 .

nufglstf{?sf]hf]ld axg lfdtf cg' f/sf]lwtflkq cf]h/x?df lalj lws/0f lj sf; s}qmddf /x\$]
5 . ; lrs[; u7t ; yfx?sf] lwtflkq ahf/ ; r'gf kj fx tyf ; yfut ; Zf;gsf] l:ylt
; wf/f]dv /x\$]5 . a:t' ahf/sf]lgodg lwtflkq af\$[h]ug[k[7elddf pQm ahf/sf]lgodgsf
nful cfjZos sfgl k]f]f/ tof/ u/L xfn ; #fngdf /x\$] ; yfx?nf0{lgodg bfo/fdf Nofpg'
rgf]lk0f{sfo{/x\$]5 . ; lrs[; u7t ; yf, lwtflkq JoJ ; fol tyf ahf/sf cG0 k]f]f/x?sf]
a[4 ; G; G}lwtflkq af\$[sf] ; yfut lfdtf clea[4 ug[sfo{rgf]lk0f{/x\$]5 . cuf]8 b]vPsf
ol rgf]lx?nf0{sZntfk] \$; fdgf ub]Ps :jR5, lj Zj ; glo, kf/bzL{ hj fkn]L, ultzln tyf
kljt:kwL{lwtflkq ahf/ lasf; tyf lj :tf/sf]cfknf]nlo kljt ug{af\$[lg/Gt/ kljt 4 /x\$]5 .

o; /L af\$[cfkn]p47o xfl; n ug[quddf lwtfkq ahf/ lgodg tyf ljsf; sf]sfodf dxlj kof{ ofubfg k'ofpg' ePsf af\$ k' {c\blfho? klt af\$[kl/jf/sf]tkmf6 kzf JoQm ug{rfx65'.
o; u/L af\$[cfkn] /sf/, cy{d6qfnos]tkmf6 kltlglwTj ug{ePsf lgj t6fg ; b:o >L h6dho /ldlHo," gkfn /fi6«a\$af6 kltlglwTj ug{ePsf lgj t6fg ; b:o >L efis/dlof 1jfnlHo," gkfn rf68{Psfp66\ ; #yaf6 kltlglwTj ug{ePsf lgj t6fg ; b:o >L g/|b|e\$/foHo"/ gkfn pBfu jfioHo dxf; 3af6 kltlglwTj ug{ePsf lgj t6fg ; b:o >L kplkh# kf08]ohf0{af\$[cfkn] glit lgdf sfodf pxfk?n]k'ofpg' ePsf]cdNo ofubfgsf]nflu w6oj fb 1fkg ug{rfx65'.

lwtfkq ahf/ ljsf; sf nflu glitut ; xofu k'ofpg]gkfn ; /sf/-cy{d6qfno, sfodf og txdf gkfn :6s PS; r}h ln=, s\blo lglfk ; jf sDkgl, lwtfkq Joj; folx?, ; Flst sDkglx?, ; j{fwf/of nufglstf?, lwtfkq ahf/; E ; Dalwt c6o lgsfox? / cfly\$ kqsf/x? ; aklt w6oj fb JoQm ub5'. lwtfkq ahf/ ljsf; sf]nflu ; do ; dodf dfu ePsf] ; xofu k'ofpg] lgsfox?Mgkfn ; /sf/, cy{d6qfno, sfgg tyf 6of0 ; ljwfg ; ef tyf ; #blo Joj:yf d6qfno, gkfn /fi6«a\$, aldf ; ldit, gkfn rf68{Psfp66\ ; #yf tyf gkfn pBfu afl0Ho dxf; 3nf0{ w}w}w}w6oj fb lbg rfx65'. o; }u/L af\$[cfkn] lfdtf clej [4, lwtfkq ahf/ ; wf/ tyf af\$[cfkn] kbflwsf/l / sdf/lx?sf]hfgsf/l tyf sfo{blftf clej [4df ; xofu k'ofpg]ef/t ; /sf/, ljZj a\$, Pl; ofnl ljsf; a\$, Financial Services Agency-Japan, Securities and Exchange Surveillance Commission- Japan, US Securities and Exchange Commission, Asia-Pacific Economic Cooperation, Korea Financial Investment Association, Securities Commission, Malaysia, Organisation for Economic Co-operation and Development (OECD) tyf Securities and Exchange Board of India nufot c6o ; a); Dalwt ; xofu lgsfox?nf0{klg w6oafb lbg rfx65'.

c6todf, af\$; b:oHo?n]af\$[cfkn]k'ofpg' ePsf]ofubfgsf]sb/ ubj xfk? klt kzf JoQm ug{rfx65'. ; fy}af\$[cfkn] sdf/lx?sf]st{0 kltstf]lgi7f Pj #g/Gt/ kpf; sf]nflu w6oj fb 1fkg ub5'.

afa' /fd >]7
c\blf

sflQs @%, @)&!

Ij ifo-; FL

<p>!= ; Hfkt cfly\$ l:ylt !=! lj Zj cfly\$ l:ylt !=@ gkfnstf]cfly\$ tyf kFlahf/ l:ylt</p>	<p>kh g+ ! ! @</p>
<p>@= gkfn lwtflkq af\$ @=! p2]o tyf sfo\$? @=@ ; ~rfns af\$ @=# ; u7g ; Argf @=\$; ldltx? @=% lj Qlo ; flt @=^ cgt/fli60 ; Da6w @=& cf-j = @) &) ÷ &! sf]ahp j Qmldf kFlahf/ @=* cgdlt kq kpfq tyf gjls/of @=(sfggl Joj :yf / kfnls/of @=!) ; k/lj]f0f tyf cgludg @=! nufglstf{k]zlf0f tyf tflnd sfoqnd @=!@ tflnd tyf ;]dgf/df ; xeflutf @=!# k\$fgz tyf ; r'gf kj fx @=!\$ cllbog tyf cg' Gwfg</p>	<p>% % % ^ ^ & * (!) !! !@ !% !^ !& !*</p>
<p>#= klyds ahf/sf]cj :yf #=! lwtflkq btf{tyf lj j /Ofkq :j ls[#=@ ; fd]xs nufgl sf]f / of]hgf btf{tyf lgisfzg</p>	<p>!(!(@!</p>
<p>\$= lwtflkq bf] fl]ahf/sf]cj :yf \$=! lwtflkq ; rls/of \$=@ lwtflkq sf/flf/ \$=# ahf/ kFls/of \$=\$; rls[lwtflkqsf]rQnf dNo \$=% gj;]kl/; r's</p>	<p>@@ @@ @\$ @\$ @% @%</p>
<p>%= ; d:of tyf rgf]l / sfo6f]hgf %=! ; d:of tyf rgf]l %=@ sfo6f]hgf cg' rlx?</p>	<p>@^ @^ @& -@*-\$\$_</p>

१. संक्षिप्त आर्थिक स्थिति

१.१ विश्व आर्थिक स्थिति

अन्तर्राष्ट्रिय मुद्रा कोषले सन् २०१४ को अप्रिलमा प्रकाशित गरेको विश्व आर्थिक परिदृश्यका अनुसार सन् २०१२ मा ३.९ प्रतिशत रहेको विश्व उत्पादन सन् २०१३ मा ०.२ प्रतिशतले ऋणात्मक भई ३.० प्रतिशत रहेको थियो। विश्व उत्पादन सन् २०१४ मा ३.६ प्रतिशत तथा सन् २०१५ मा ३.९ प्रतिशतले बढ्ने प्रक्षेपण कोषको रहेको छ। अमेरिकी मौद्रिक तथा वित्त नीतिको प्रभावको कारण समग्र मागमा वृद्धि हुने र युरो क्षेत्रमा पनि मन्दीको असरबाट विस्तारै माथि उठ्दै जाने अनुमानको आधारमा सन् २०१३ को तुलनामा २०१४ मा विश्वको आर्थिक वृद्धिदरमा केही सुधार हुने देखिएको छ। क्षेत्रगत रूपमा भन्दा मध्य तथा पूर्वी युरोपेली मुलुकहरू तथा युरोपियन युनियनका मुलुकहरू बाहेक अन्य सबै क्षेत्रको वृद्धिदर सन् २०१२ को तुलनामा सन् २०१३ मा घटेको कारण सन् २०१३ को विश्व आर्थिक वृद्धिदर ०.२ प्रतिशत सीमान्त दरले घटेको हो। विश्वको आर्थिक वृद्धिको प्रवृत्तिलाई तालिका १ मा प्रस्तुत गरिएको छ।

तालिका १: विश्वको आर्थिक वृद्धिदर (वार्षिक प्रतिशत परिवर्तन)

क्र.सं.	विवरण	वर्ष (सन्)		प्रक्षेपण	
		२०१२	२०१३	२०१४	२०१५
१	विश्वको उत्पादन	३.२	३.०	३.६	३.९
२	विकसित अर्थतन्त्र	१.४	१.३	२.२	२.३
३	उदीयमान तथा विकासशील अर्थतन्त्र	५.०	४.७	४.९	५.३
४	विकाशोन्मुख एशिया	६.७	६.५	६.७	६.८
५	मध्यपूर्व तथा उत्तर अफ्रिकी मुलुकहरू	४.१	२.२	३.२	४.५
६	मध्य तथा पूर्वा युरोपेली मुलुकहरू	१.४	२.८	२.४	२.९
७	युरोपियन युनियनका मुलुकहरू	-०.३	०.२	१.६	१.८
८	चीन	७.७	७.७	७.५	७.३
९	दक्षिण एसियाली राष्ट्रहरू				
	अफगानिस्तान	१४.०	३.६	३.२	४.५
	भारत	४.७	४.४	५.४	६.४
	भुटान	६.५	५.०	६.४	७.६
	माल्दिभ्स	०.९	३.७	४.२	४.५
	बंगलादेश	६.१	५.८	६.०	६.५
	पाकिस्तान	४.४	३.६	३.१	३.७
	श्रीलंका	६.३	७.३	७.०	६.५
	नेपाल	४.९	३.६	४.५	४.५

स्रोत: आर्थिक सर्वेक्षण, २०१०/११ तथा वर्ल्ड इकोनोमिक आउटलुक, अप्रिल २०१४

सन् २०१३ मा १.३ प्रतिशतले विस्तार भएको विकसित मुलुकको अर्थतन्त्र सन् २०१४ मा २.२ प्रतिशतले बढ्ने प्रक्षेपण अन्तर्राष्ट्रिय मुद्रा कोषको रहेको छ। विकसित मुलुकहरू मध्ये अमेरिकी अर्थतन्त्र सन् २०१३ मा १.९ प्रतिशतले बढेकोमा सन् २०१४ मा केही सुधार आई २.८ प्रतिशत रहने प्रक्षेपण कोषको रहेको छ। आन्तरिक मागमा भएको उल्लेख्य वृद्धिका कारण अमेरिकी आर्थिक वृद्धिमा क्रमशः सुधार हुँदै जाने अनुमान गरिएको छ। त्यस्तै सन् २०१३ मा ०.२ प्रतिशतले

विस्तार भएको युरो क्षेत्रको वृद्धिदर सन् २०१४ मा सुधार भई १.६ प्रतिशत रहने प्रक्षेपण गरिएको छ । सन् २०१३ मा १.५ प्रतिशत रहेको जापानको वृद्धिदर सन् २०१४ मा १.४ प्रतिशत मात्र रहने अनुमान छ ।

सन् २०१३ मा ४.७ प्रतिशतले वृद्धि भएको अनुमान गरिएको उदीयमान र विकासशील देशहरूको अर्थतन्त्र सन् २०१४ मा ४.९ प्रतिशतले बढ्ने प्रक्षेपण छ । ठूला एशियाली देशहरू मध्ये भारतीय तथा चिनीया अर्थतन्त्र सन् २०१३ मा क्रमशः ४.४ प्रतिशत र ७.७ प्रतिशत रहेकोमा सन् २०१४ मा क्रमशः ५.४ र ७.५ प्रतिशतले बढ्ने प्रक्षेपण कोषले गरेको छ । सन् २०१२ को तुलनामा सन् २०१३ मा दक्षिण एशियाली मुलुकहरू मध्ये माल्दिभ्स र श्रीलंकाको आर्थिक वृद्धिदर बढेको छ भने अन्य मुलुकहरूको आर्थिक वृद्धिदर घटेको छ । सन् २०१२ मा १४.० प्रतिशत रहेको अफगानिस्तानको आर्थिक वृद्धिदर सन् २०१३ मा ३.६ प्रतिशतमा सीमित भएको छ । दक्षिण एशियाली मुलुकहरू आफै भित्रको संरचनागत लगायतका समस्याहरूबाट ग्रसित रहेको कारण यस क्षेत्रको आर्थिक वृद्धिदर प्रभावित भएको हो । सन् २०१३ मा नेपालको आर्थिक वृद्धिदर ३.६ प्रतिशत रहेकोमा सन् २०१४ मा आर्थिक वृद्धिदरमा केही सुधार भई ४.५ प्रतिशत पुग्ने अनुमान कोषले गरेको छ ।

१.२ नेपालको आर्थिक तथा पूँजीबजार स्थिति

आर्थिक स्थिति

आर्थिक वर्ष २०७०/७१ मा कुल गार्हस्थ उत्पादन आधारभुत मूल्यमा ५.२ प्रतिशत बढी जम्मा रु. १९ खर्ब २८ अर्ब ५२ करोड पुगेको छ । आर्थिक वर्ष २०६९/७० मा यो वृद्धिदर ३.६ प्रतिशत रहेको थियो । मौसमी अनुकूलता, लगानीको वातावरणमा सुधार, समयमा नै बजेट आउनु आदि कारणहरूबाट कुल गार्हस्थ उत्पादन अघिल्लो वर्षको तुलनामा बढ्न गएको हो ।

समीक्षा अवधिमा कुल राष्ट्रिय आय प्रचलित मूल्यमा १३.११ प्रतिशतले वृद्धि भई जम्मा रु. १९ खर्ब ६६ अर्ब ७४ करोड पुगेको छ आ. व. २०६९/७० मा कुल राष्ट्रिय आय रु. १७ खर्ब ८ अर्ब ९९ करोड रहेको थियो । त्यसैगरी कुल गार्हस्थ उत्पादनमा कुल गार्हस्थ बचतको अंश अघिल्लो वर्षको तुलनामा केहि कमी आएको देखिन्छ अर्थात कुल गार्हस्थ उत्पादनमा कुल गार्हस्थ बचतको अंश ८.९ प्रतिशत पुगेको छ । गत वर्ष कुल गार्हस्थ बचत प्रचलित मूल्यमा रु. १ खर्ब ७० अर्ब ९२ करोड रहेकोमा यस आर्थिक वर्ष बचत रु.१ खर्ब ७२ अर्ब ३ करोड पुग्ने अनुमान रहेको छ ।

समीक्षा अवधिको कुल वैदेशिक व्यापार रु. ५ खर्ब १८ अर्ब ७४ करोड पुगेको छ सो अघिल्लो आर्थिक वर्षमा रु. ६ खर्ब ३३ अर्ब ६५ करोड रहेको थियो । यस आर्थिक वर्षको प्रथम आठ महिनामा भारत तर्फको कुल व्यापार रु. ३ खर्ब ४४ अर्ब ९३ करोड रहेको छ भने अन्य देश तर्फ रु. १ खर्ब ५७ अर्ब ८६ करोड रहेको छ । कुल वैदेशिक व्यापारमा भारततर्फको अंश मात्रै ६६.४९ प्रतिशत रहेको छ भने यस अवधिमा व्यापार घाटा १६.४४ प्रतिशत छ ।

विगत पाँच आर्थिक वर्षको नेपालको केही मुख्य आर्थिक सूचकांक तालिका-२ मा प्रस्तुत गरिएको छ ।

तालिका-२ : नेपालको आर्थिक सूचकांक (प्रचलित मूल्यमा)

(रु. करोडमा)

क्र. सं.	विवरण	आर्थिक वर्ष					२०७०/७१ ^{प्रा}
		२०६५/६६	२०६६/६७	२०६७/६८	२०६८/६९	२०६९/७० ^स	
१.	कुल गार्हस्थ्य उत्पादन	९८,८२७	११९,२७७	१३६,४९५	१५२,७३४	१६९,२६४	१९२,८५२
२.	कुल राष्ट्रिय आय	१००००२.१	१२०१८९.१	१३८२५०.३	१५५०७८.५	१७०८९९.०	१९६६७४.१
३.	कुल राष्ट्रिय बचत	३५४४६.६	४२८३५.४	५१४३३.१	६१४०१.८	६५३४९.९	८९५६८.३
४.	कुल ग्राहस्थ बचत	९३२३.०	१३६५८.९	१९८९२.३	१७६४६.१	१५८८६.५	१७२०३.३
५.	कुल उपभोग	८९,५०४	१०५,६१९	११७,६०३	१३५,९५४	१५४,२३३	१७५,६४८
६.	कुल अन्तर्राष्ट्रिय व्यापार	३५२९६.७	४३५१५.९	४६०५१.४	५३५९२.२	६३३६५.७	५१८७४.९
	क) भारत	२०३४४.४	२५७१०.८	३०५२८.६	३४९००.६	४१८०३.१	३४४९३.६
	ख) अन्य मूलुक	१४८७२.४	१७८०५.१	१५५२२.८	१८६९२.३	२१५६२.६	१७३८१.२
७	वस्तु तथा सेवाहरुको खुद निर्यात	-२१,९८०	-३१,९९०	-३२,८३५	-३५,९०८	-४५३७२	-५४३०२
	क) आयात	३४,२५४	४३,४२०	४५,००६	५१,२९५	६३,४९०	७७,७२२
	ख) निर्यात	१२,२७४	११,४३०	१२,१७१	१५,३८६	१८,११८	२३,४१९
८.	कुल पुँजी निर्माण	३१,३०३	४५,६४९	५१,९२७	५२,६८९	६२,४६४	७१,५०६
९.	कुल स्थिर पुँजी निर्माण	२१,१०४	२६,४८९	२९,२७३	३१,७३८	३८,२१५	४४,६१३
	क) सरकारी क्षेत्रको कुल पुँजी निर्माण	४,४२८	५,३६७	६,३८१	७,१५६	७,१०५	९,०३०
	ख) निजी क्षेत्रको कुल पुँजी निर्माण	१६,६७६	२१,१२२	२२,८९२	२४,५८३	३१,११०	३५,५८३

सं -संशोधित अनुमान, प्रा-प्रारम्भिक अनुमान १ प्रथम आठ महिना

स्रोत: आर्थिक सर्वेक्षण, २०७०/७१

आर्थिक वर्ष २०७०/७१ मा प्रचलित मूल्यमा कुल पुँजी निर्माणमा १२.६५ प्रतिशतले वृद्धि भई रु. ७ खर्ब १५ अर्ब ६ करोड पुगेको छ। यसैगरी समिक्षा वर्षमा कुल स्थिर पुँजी निर्माण रु. ४ खर्ब ४६ अर्ब १३ करोड पुग्ने अनुमान छ। यस आर्थिक वर्षमा कुल स्थिर पुँजी निर्माणमा निजी क्षेत्रको योगदान ७९.७६ प्रतिशत र सरकारी क्षेत्रको योगदान २०.२४ प्रतिशत रहेको छ।

पुँजीबजार स्थिति

आर्थिक वर्ष २०७०/७१ मा ४ वाणिज्य बैंक, २४ विकास बैंक, २ वित्त कम्पनी, १० बीमा कम्पनी र ५ जलविद्युत कम्पनी गरी कुल ४५ संगठित संस्थाले साधारण सेयर, ऋणपत्र तथा हकप्रद सेयर गरी कुल रु. ७ अर्ब २६ करोड ६८ लाख ७५ हजार मुल्य बराबरको पुँजी उठाएका छन्।

आर्थिक वर्ष २०७०/७१ मा बजार पुँजीकरण रु. १० खर्ब ५७ अर्ब १७ करोड पुगेको छ। सो गत आ.व. को तुलनामा १०५.५ प्रतिशतले वृद्धि भएको हो। गत आर्थिक वर्षको अन्तमा बजार पुँजीकरण रु. ५ खर्ब १४ अर्ब ४९ करोड रहेको

थियो । यस आर्थिक वर्षमा बजार पूँजीकरणको कुल गार्हस्थ उत्पादनसँगको अनुपात ५४.८२ प्रतिशत रहेको छ, उक्त अनुपात अघिल्लो आर्थिक वर्षमा जम्मा ३३.३६ प्रतिशत रहेको थियो ।

धितोपत्रको कारोबार तर्फ नेपाल स्टक एक्सचेञ्जमा अघिल्लो आर्थिक वर्षमा रु. २२ अर्ब ५ करोड बराबरको धितोपत्रको कारोबार भएकोमा समीक्षा वर्षमा रु. ७७ अर्ब ३० करोड बराबरको धितोपत्र कारोबार भएको छ । समीक्षा वर्षमा धितोपत्रको कारोबार रकममा गत वर्षको तुलनामा २५८.६५ प्रतिशतले वृद्धि आएको छ ।

नेप्से सूचकांक वार्षिक विन्दुगत आधारमा अघिल्लो आर्थिक वर्षको तुलानामा ९९.९२ प्रतिशतले वृद्धि भई २०७१ असार मसान्तमा १०३६.११ विन्दुमा पुगेको छ । सो सूचकांक अघिल्लो वर्षको सोही अवधिमा जम्मा ३२.९९ प्रतिशतले वृद्धि भई ५१८.३३ विन्दुमा रहेको थियो । नेपालको धितोपत्र बजार सम्बन्धी सूचकांक तालिका ३ मा प्रस्तुत गरिएको छ ।

तालिका-३ धितोपत्र बजार(प्राथमिक तथा दोस्रो बजार) परिसूचकहरु

बजार सूचकांकहरु	आर्थिक वर्ष		
	२०६८/६९	२०६९/७०	२०७०/७१
सार्वजनिक निष्काशन संख्या	२२	३४	४५
सार्वजनिक निष्काशन रकम (रु. दशलाखमा)	२९०२.१८	१०६८५२.३१	७२६६.८
सूचिकृत संगठित संस्थाको कुल संख्या	२१६	२३०	२३३
सूचिकृत धितोपत्रहरुको चुक्ता मूल्य (रु. दशलाखमा)	११०६१०.९०	१२६४८०.६०	१४७९३३.४०
सूचिकृत धितोपत्रहरुको संख्या (रु. हजारमा)	११४००८१	१२९७८४१	१६०७७३५
धितोपत्रको वार्षिक कारोबार (रु. दशलाखमा)	१०२७२.७९	२२०४८.८७	७७३००.००
कूल कारोबार भएको दिन	२३२	२३२	२३०
कारोबार भएको कम्पनीको संख्या	२३०	२३०	२६९
कारोबार भएको कूल सेयर संख्या (रु. हजारमा)	४१४७८.९०	८१५७१.७०	२१४१४४.७३
कारोबार संख्या	२९३४८९	२९२३६६	५६६३९४
सूचिकृत धितोपत्रको बजार पूँजीकरण (रु. दशलाखमा)	३७११५.७४	५१४४९२.१३	१०५७१६५.८३
बजार पूँजीकरणमा कारोबारको प्रतिशत	२.७७	४.२९	७.३१
कुल गार्हस्थ उत्पादनमा बजार पूँजीकरणको प्रतिशत	२३.४१	३३.३६*	५४.८२ [#]
नेप्से परिसूचक	३८९.७४	५१८.३३	१०३६.११

*कूल गार्हस्थ उत्पादन (प्रचलित मूल्य)को संशोधित आधारमा

[#] कूल गार्हस्थ उत्पादन (प्रचलित मूल्य) को प्रारम्भिक अनुमानको आधारमा

स्रोत: आर्थिक सर्वेक्षण, २०७०/७१, नेपाल स्टक एक्सचेञ्ज लि. को वार्षिक कारोबार प्रतिवेदन, २०७०/७१

२. नेपाल धितोपत्र बोर्ड

२.१ उद्देश्य तथा कार्यहरू:

२१ औं शताब्दीमा देशको आर्थिक विकासको आधार स्तम्भको रूपमा पूँजीबजार बनीरहँदा नेपालमा पनि विभिन्न क्षेत्रका संगठित संस्थाहरूले पूँजीबजार मार्फत आफूलाई आवश्यक पूँजी संकलन गरी छरिएर रहेको बचतलाई देश विकासको कार्यमा प्रयोग गर्दै आइरहेका छन् । पूँजीबजारको विकास, विस्तार र नियमन गरी व्यवस्थित गर्नका लागि नेपाल सरकारबाट वि. सं. २०५० जेष्ठ २५ मा स्थापित नेपाल धितोपत्र बोर्डले आफ्नो स्थापनाको २१ वर्ष पुरा गरिसकेको छ । यस अवधिमा बोर्डले धितोपत्रमा लगानी गर्ने लगानीकर्ताहरूको हित संरक्षण, धितोपत्रको निष्काशन, खरिद, बिक्री, वितरण र विनिमय कार्यलाई प्रभावकारी बनाउने, धितोपत्र बजार र धितोपत्र व्यवसायमा संलग्न व्यक्तिहरूको काम, कारवाहीलाई नियमित तथा व्यवस्थित गर्ने र धितोपत्र बजारको विकासलाई आवश्यक नीति नियम तर्जुमा गर्ने कार्यहरू गरिरहेको छ । धितोपत्र सम्बन्धी ऐन, २०६३ अनुसार बोर्डको मुख्य काम, कर्तव्य र अधिकार देहाय बमोजिम रहेका छन्:-

- धितोपत्र सार्वजनिक रूपमा निष्काशन गर्न सक्ने गरी स्थापना भएको संगठित संस्थाको धितोपत्र दर्ता गर्ने ।
- धितोपत्र सार्वजनिक निष्काशनका लागि तयार गरिने विवरणपत्र स्वीकृत गर्ने ।
- धितोपत्र बजार संचालन गर्न चाहने संगठित संस्थालाई धितोपत्र बजार संचालन गर्न अनुमति दिने ।
- धितोपत्र बजारको काम कारवाहीको नियमन तथा अनुगमन गर्ने ।
- धितोपत्र व्यवसाय संचालन गर्न चाहने कम्पनी वा संस्थालाई धितोपत्र व्यवसाय संचालन गर्न अनुमतिपत्र दिने ।
- धितोपत्र व्यवसायीको काम कारवाहीको नियमन तथा अनुगमन गर्ने ।
- सामूहिक लगानी कोष संचालन गर्न स्वीकृति दिने ।
- धितोपत्र सम्बन्धी आवश्यक नियम, विनियम तथा निर्देशिकाहरू बनाउने ।
- धितोपत्र विनिमय बजार, धितोपत्र व्यवसायी, धितोपत्र कारोबार तथा समग्र धितोपत्र बजारको सुपरीवेक्षण तथा अनुगमन गर्ने ।
- नियमन व्यवस्थाको पालना नगर्ने संस्थाहरूलाई ऐन, नियम अनुसार कारवाही अगाडि बढाउने ।
- धितोपत्र बजार सम्बन्धमा अध्ययन, अनुसन्धान गरी निर्देशन गर्ने तथा चेतना अभिवृद्धिमूलक कार्यक्रम सञ्चालन गर्ने ।
- धितोपत्र बजारसँग सम्बन्धित विषयमा नीति तथा कार्यक्रम तर्जुमा गर्न नेपाल सरकारलाई आवश्यक परामर्श दिने ।

२.२ सञ्चालक बोर्ड

नेपाल धितोपत्र बोर्डमा विभिन्न सरकारी तथा निजी क्षेत्रका निकायहरूको प्रतिनिधित्व रहने गरी ७ सदस्यीय बोर्ड हुने व्यवस्था धितोपत्र सम्बन्धी ऐन, २०६३ मा रहेको छ । बोर्डमा पूर्णकालीन कार्य गर्ने गरी नेपाल सरकारद्वारा नियुक्त अध्यक्ष हुनुका साथै नेपाल सरकार, अर्थ मन्त्रालयका सह-सचिव, नेपाल सरकार, कानून, न्याय, संविधानसभा तथा

संसदीय व्यवस्था मन्त्रालयका सह-सचिव, नेपाल राष्ट्र बैंकका प्रतिनिधि, नेपाल उद्योग वाणिज्य महासंघका प्रतिनिधि र नेपाल चार्टर्ड एकाउन्टेन्ट्स संस्थाका प्रतिनिधि तथा धितोपत्र बजार व्यवस्थापन, पूँजी बजार विकास, वित्तीय वा आर्थिक क्षेत्रसँग सम्बन्धित विज्ञहरूमध्येबाट नेपाल सरकारले मनोनित गरेको व्यक्ति सदस्य रहने व्यवस्था रहेको छ ।

समीक्षा अवधिमा बोर्डमा प्रतिनिधित्व गर्ने तीन(३) जना बोर्ड सदस्यहरूको परिवर्तन भएको छ । नेपाल सरकार, अर्थ मन्त्रालयको तर्फबाट सह-सचिव श्री जन्मजय रेग्मीले प्रतिनिधित्व गर्नुभएकोमा मिति २०७१/०२/२२ देखि सह-सचिव श्री रामशरण चिमौरियाले प्रतिनिधित्व गर्नुभएको छ । नेपाल उद्योग वाणिज्य महासंघबाट तत्कालीन उपाध्यक्ष श्री प्रदीपजंग पाण्डेले प्रतिनिधित्व गर्नुभएकोमा मिति २०७१/०२/२२ देखि हालका उपाध्यक्ष श्री दिनेश श्रेष्ठले प्रतिनिधित्व गर्नुभएको छ । साथै नेपाल चार्टर्ड एकाउन्टेन्ट्स संस्थाबाट तत्कालीन उपाध्यक्ष श्री नरेन्द्र भट्टराईले प्रतिनिधित्व गर्नुभएकोमा मिति २०७१/०५/०४ देखि हालका उपाध्यक्ष श्री प्रकाश लम्सालले प्रतिनिधित्व गर्नुभएको छ । आर्थिक वर्ष २०७०/७१ मा संचालक बोर्डको बैठक १८ पटक बसी पूँजीबजारसँग सम्बन्धित नीति निर्माण सम्बन्धी निर्णयहरू गरिएको थियो ।

२.३ संगठन संरचना

पूँजीबजारको दायरा दिन प्रति दिन बढ्दै गईरहेको परिप्रेक्ष्यमा धितोपत्र बजार, सूचिकृत संगठित संस्था, धितोपत्रको केन्द्रीय निक्षेप कम्पनी, निक्षेप सदस्य, सामूहिक लगानी कोष, क्रेडिट रेटिङ्ग कम्पनी, धितोपत्र दलाल तथा मर्चेण्ट बैंकरहरू र सेयर रजिष्ट्रार गरी झण्डै ३५० भन्दा बढी कम्पनीहरूको नियमन तथा सुपरिवेक्षण गर्नुपर्ने जिम्मेवारी बोर्डले पुरा गर्दै आइरहेको छ । आफ्नो जिम्मेवारीलाई प्रभावकारी रूपमा सम्पन्न गर्नका लागि बोर्डले आफ्नो संस्थागत क्षमतामा समयानुकूल अभिवृद्धि गर्नु पर्ने कुरालाई मध्यनजर गर्दै विद्यमान संगठन ढाँचामा पुनरावलोकन गरी नयाँ संगठन संरचना बोर्ड सञ्चालक समितिको बैठकबाट पारित गरी लागू गरिएको छ । उक्त संगठन संरचना अनुसारको आवश्यक दरबन्दी सिर्जनाका लागि नेपाल सरकार, अर्थमन्त्रालय समक्ष पेश गरिएको छ । बोर्डमा हाल जम्मा २८ जना कर्मचारीहरू कार्यरत रहेका छन् । नयाँ संगठन संरचना अनुसूची-१ मा प्रस्तुत गरिएको छ ।

२.४ समितिहरू

बोर्डको काम कारवाहीहरूलाई प्रभावकारी रूपमा सम्पादन गर्न तथा आवश्यक सहयोगका लागि बोर्डमा विभिन्न स्थायी प्रकृतिका समितिहरू कार्यरत रहेका छन् । उक्त समितिहरूले गरेको काम कारवाहीहरू निम्नानुसार रहेका छन् ।

२.४.१ कानून तथा प्रवलीकरण समिति

बोर्डबाट तयार गर्नुपर्ने विभिन्न नियमावली, निर्देशिका तथा अन्य कानूनी व्यवस्थाहरूको मस्यौदा तयार गर्न तथा बोर्ड समक्ष पेश भएका जटिल कानूनी विषयका सम्बन्धमा अध्ययन तथा अनुसन्धान गरी परामर्श दिनको साथै धितोपत्र सम्बन्धी ऐन नियमको पालनालाई प्रभावकारी गराउने जस्ता काम कारवाहीको लागि नेपाल सरकार, कानून, न्याय, संविधानसभा तथा संसदीय व्यवस्था मन्त्रालयबाट प्रतिनिधित्व गर्नु हुने बोर्ड सदस्य संयोजक रहेको कानून तथा प्रवलीकरण समिति (Legal and Enforcement Committee) बोर्डमा रहेको छ । उक्त समितिमा बोर्डको नियमन विभाग

तथा कानून विभागका प्रमुख सदस्य तथा एक विज्ञ सदस्य हुनुहुन्छ । आर्थिक वर्ष २०७०/७१ मा उक्त समितिले निम्न कार्यहरु गरेको छ ।

क) धितोपत्र दर्ता तथा निष्काशन नियमावली, २०६५ को पुनरावलोकन गरी सुधारको लागि नयाँ नियमावली प्रस्ताव गरेको ।

ख) बस्तु बजार कारोबारलाई नियमन गर्ने सम्बन्धमा विधेयकको मस्यौदा तयार गरेको ।

२.४.२ वित्तीय प्रशासन तथा सूचना विश्लेषण समिति

बोर्डको वार्षिक कार्यक्रम तथा बजेट तयार गरी अन्तिम रूप दिन, वार्षिक बजेट तथा खर्चको आवधिक रूपमा पुनरावलोकन गर्न तथा लेखापरीक्षकबाट प्राप्त लेखापरीक्षण प्रतिवेदन अध्ययन गरी सो सम्बन्धी प्रत्युत्तर मस्यौदालाई अन्तिम रूप दिई लेखापरीक्षण प्रतिवेदनलाई अन्तिम रूप दिने तथा वित्तीय सूचना विश्लेषण र वित्तीय प्रशासन सम्बन्धी अन्य कार्यहरु गर्न बोर्डमा वित्तीय प्रशासन तथा सूचना विश्लेषण समिति रहेको छ । उक्त समितिमा नेपाल चार्टर्ड एकाउन्टेन्टस् संस्थाबाट बोर्डमा प्रतिनिधि गर्नुहुने बोर्ड सदस्य संयोजक रही बोर्डको व्यवस्थापन विभाग तथा वित्तीय सूचना विश्लेषण विभागका प्रमुख र बोर्डको वित्त शाखा हेर्ने शाखा प्रमुख सदस्य सचिव रहेका छन् । आर्थिक वर्ष २०७०/७१ मा उक्त समितिले देहाय बमोजिमको कार्यहरु गरेको छ ।

क) बोर्डको आर्थिक वर्ष २०७१/७२ को वार्षिक कार्यक्रम तथा बजेटको मस्यौदा तयार गरेको ।

ख) लेखापरीक्षकबाट प्राप्त प्रतिवेदनको अध्ययन गरी प्रत्युत्तर तयार गरेको ।

ग) बोर्डको लगानी योग्य रकमलाई विभिन्न बैंकहरुमा राख्नका लागि सिफारिश गरेको ।

घ) बोर्डमा रहेको मौज्जात प्रतिफल प्राप्त हुने औजारमा लगानी गरेको ।

२.४.३ लेखापरीक्षण समिति

बोर्डको वित्तीय विवरणको पुनरावलोकन सम्बन्धमा संचालक समितिलाई सहयोग गर्न, बोर्डको नियम पालनाको अवस्थाको पुनरावलोकन सम्बन्धमा संचालक बोर्डलाई सहयोग पुर्याउन, आर्थिक पारदर्शिता र संस्थागत शुसासनलाई मजबुत बनाउन, आन्तरिक लेखापरीक्षकको नियुक्ति गर्न, पारिश्रमिक तथा सुविधा निर्धारण गर्न, स्वतन्त्र लेखापरीक्षकको लेखापरीक्षण प्रकृया निर्धारण गर्न तथा मूल्यांकन गर्ने जस्ता कार्यहरु गर्नका लागि नेपाल चार्टर्ड एकाउन्टेन्टस् संस्थाबाट बोर्डमा प्रतिनिधित्व गर्नुहुने बोर्ड सदस्य संयोजक रही, नेपाल राष्ट्र बैंकको तर्फबाट बोर्डमा प्रतिनिधित्व गर्नुहुने बोर्ड सदस्य तथा बोर्डको कानून विभागका प्रमुख सदस्य रहने गरी बोर्डमा मिति २०७०/०६/२० मा लेखापरीक्षण समिति गठन गरिएको छ ।

२.५ वित्तीय स्थिति

आर्थिक वर्ष २०६६/०६७ सम्म नेपाल सरकारको वित्तीय अनुदानमा सञ्चालन भएको बोर्ड आर्थिक वर्ष २०६७/०६८ देखि पूर्णरूपमा आफ्नो आम्दानीबाट सञ्चालन हुँदै आईरहेको छ । बोर्डको प्रमुख आर्थिक स्रोत धितोपत्र दर्ता, विवरणपत्र, अफर डकुमेन्ट तथा हकप्रद सेयर निष्काशन सम्बन्धी विवरणहरुको प्रशोधन शूलक, धितोपत्र कारोबार शूलक, धितोपत्र

बजार तथा धितोपत्र व्यवसायी अनुमतिपत्र तथा नवीकरण शुल्क, धितोपत्र व्यवसाय शुल्क, निवेदन दस्तुर, सामूहिक लगानी कोष तथा केन्द्रीय निक्षेप कम्पनी अनुमति तथा नवीकरणबाट प्राप्त हुने आम्दानी आदि रहेका छन् ।

आर्थिक वर्ष २०७०/७१ मा बोर्डको कुल आय रु. ८ करोड ५७ लाख ९३ हजार रहेको छ भने कुल व्यय रु. ४ करोड १७ लाख ६५ हजार ५ सय रहेको छ । आम्दानी तर्फ विशेषतः धितोपत्र दर्ता तथा निष्काशनका लागि स्वीकृती प्रदान गर्दा, सामूहिक लगानी कोष, क्रेडिट रेटिङ्ग, सिडिएस कम्पनी, धितोपत्र बजार अनुमति पत्र, मर्चेन्ट बैकिङ्ग तथा ब्रोकर प्रमाणपत्र नवीकरण, धितोपत्र कारोबार दस्तुर, आवेदन शुल्क, विवरणपत्र प्रशोधन शुल्क र प्रमाणपत्र दर्ता शुल्क बाट रु. ६ करोड ४६ लाख ४५ हजार आम्दानी भएको थियो भने खर्च तर्फ मुख्यतः कर्मचारी र अन्य प्रशासकिय खर्च तर्फ रु. ४ करोड १७ लाख ६५ हजार खर्च भएको थियो । गत आर्थिक वर्ष २०६९/७० मा बोर्डको कुल आय रु. ८ करोड ४६ लाख २८ हजार थियो भने कुल व्यय रु. ४ करोड १७ लाख ३८ हजार ४ सय १९ रहेको थियो । आ.व. २०६९/७० को तुलनामा बजारमा सार्वजनिक निष्काशन गर्ने संगठित संस्थाहरूको संख्या बृद्धि तथा दोस्रो बजार कारोबारमा भएको वृद्धिले बचतमा वृद्धि भएको हो । बोर्डको आर्थिक वर्ष २०७०/७१ को वासलात, आय-व्यय विवरण तथा नगद प्रवाह विवरण अनुसूची-२ मा प्रस्तुत गरिएको छ ।

२.६ अन्तर्राष्ट्रिय सम्बन्ध

नेपाल धितोपत्र बोर्डले धितोपत्र बजारसँग सम्बन्धित विभिन्न अन्तर्राष्ट्रिय संघ सस्थाहरूसँग निरन्तर सम्बन्ध राख्दै आएको छ । धितोपत्र लगानीकर्ताको शिक्षा तथा सचेतना सम्बन्धमा आवश्यक ज्ञान तथा सूचनाहरू आदान प्रदान गर्ने र लगानीकर्ताको शिक्षा तथा सचेतना सम्बन्धमा सहयोग र समन्वय गर्ने उद्देश्यले सन २०१० मा स्थापित Asia Forum for Investor Education (AFIE) को संस्थापक सदस्यको रूपमा भूमिका निर्वाह गरी बोर्ड उक्त संस्थाको सदस्य रहेको छ । धितोपत्रको केन्द्रीय निक्षेप प्रणाली संचालनका लागि आवश्यक Association of National Numbering Agencies (ANNA) को पार्टनर सदस्यता बोर्डले प्राप्त गरेको छ । बोर्डबाट International Securities Identification Number(ISIN) नम्बर जारी गर्नका लागि सिडिएस एण्ड क्लियरिङ्ग लि. लाई अधिकार प्रत्यायोजन गरिएकोमा उक्त लि. ले समीक्षा अवधिमा विभिन्न कम्पनीको ISIN नम्बर प्रदान गरेको छ । साथै बोर्डबाट ANNA ले आयोजना गर्ने बैठक तथा सेमिनारहरूमा सहभागिता रहँदै आएको छ ।

बोर्डबाट धितोपत्र बजार नियमन निकायहरूको अन्तर्राष्ट्रिय संस्था International Organization of Securities Commission (IOSCO) को पनि सदस्यता लिने सम्बन्धमा अध्ययन गरिरहेको छ । साथै विश्व बैंक, एशियाली विकास बैंक तथा Asia Pacific Economic Cooperation तथा विभिन्न देशका धितोपत्रको नियामक निकायहरूले आयोजना गर्ने पुँजीबजार सम्बन्धी कार्यक्रमहरूमा बोर्डको तर्फबाट सहभागिता रहँदै आएको छ ।

२.७ आर्थिक वर्ष २०७०/७१ को बजेट वक्तव्यमा पूँजीबजार

नेपाल सरकारको आर्थिक वर्ष २०७०/७१ को बजेट वक्तव्यमा नेपालको पूँजीबजार विकास सम्बन्धमा निम्नानुसारका कार्यक्रमहरू निर्धारण गरिएको थियो ।

- वित्तीय स्थायित्व कायम गर्ने, वित्तीय पहुँच बढाउने र वित्तीय क्षेत्रको विकास एवम विस्तारबाट द्रुत आर्थिक वृद्धि हासिल गर्न सघाउ पुर्याउने र बैंक वित्तीय संस्थाहरूको गुणात्मक विकास एवं पूँजीबजार तथा बीमा क्षेत्रको समग्र पक्षलाई सुदृढ बनाउन वित्तीय क्षेत्र विकास रणनीति तयार गरिनेछ ।
- पूँजीबजारमा सहभागिता बढाउन धितोपत्र कारोबारलाई सरल र सहज बनाइने छ । नेपाल स्टक एक्सचेञ्जको कारोबारलाई विद्युतीय माध्यमबाट सञ्चालन गरिने छ । पूँजीबजारमा संस्थागत तथा गैर आवश्यक नेपालीहरूको लगानी आकर्षित गरिने छ ।
- ठूला पूर्वाधार आयोजनाहरूमा दीर्घकालीन लगानीका लागि उच्चस्तरको क्रेडिट रेटिंग भएका अन्तर्राष्ट्रिय संस्थाहरूलाई स्थानीय मुद्रामा ऋणपत्र जारी गर्न दिने व्यवस्था मिलाइने छ ।
- कमोडिटी बजारको नियमन नेपाल धितोपत्र बोर्डले गर्ने गरी आवश्यक व्यवस्था मिलाइने छ ।

बजेट वक्तव्य मार्फत घोषित कार्यक्रमहरूका सम्बन्धमा बोर्डबाट देहाय अनुसारका कार्यहरू गरिएको छ ।

- नेपाल सरकारबाट तयार भैरहेको समग्र वित्तीय क्षेत्र विकास रणनीति अर्न्तगत पूँजीबजारसँग सम्बन्धित रणनीति तयारीका लागि बोर्डमा एक उपसमिति गठन गरिएको छ । सो समितिले पूँजीबजार विकास रणनीति तयारी गरी प्राविधिक समितिमा पेश गरेको छ ।
- नेपाल धितोपत्र बोर्डको ५ वर्षे रणनीतिक योजना(२०१२-२०१७) तयार भएकोमा सो मा रहेका कार्यक्रमहरूलाई बोर्डको वार्षिक कार्यक्रममा समावेश गरी कार्यान्वयन गरिरहेको छ ।
- पूँजीबजारमा सहभागिता बढाउन यस आर्थिक वर्ष देशका विभिन्न १३ स्थानमा लगानीकर्ता प्रशिक्षण कार्यक्रमहरू सम्पन्न गरिएको छ ।
- नेपाल स्टक एक्सचेञ्ज लि. को कारोबार प्रणालीलाई आधुनिकीकरण गर्नका लागि नेपाल स्टक एक्सचेञ्जलाई निर्देशन दिइएको छ तथा कारोबार शुल्क पुनरावलोकन सम्बन्धमा नेप्सेलाई उक्त संस्थाको कारोबार विनियमावली तयार गरी पेश गर्न निर्देशन दिइएकोमा उक्त लि. ले यस सम्बन्धमा अध्ययन गरिरहेको र प्रतिवेदन प्राप्त भए पश्चात आवश्यक कार्य गरिने जानकारी गराएको छ ।
- पूँजीबजारमा संस्थागत तथा गैर आवश्यक नेपालीहरूको लगानी आकर्षित गर्नका लागि सम्बद्ध पक्षहरूसँग छलफल तथा अन्तरक्रिया कार्यक्रमहरू आयोजना गरिएको छ ।
- कमोडिटी बजारको नियमनका लागि बोर्डबाट गठित कानून प्रवलीकरण समितिले तयार गरेको बस्तु बजार सम्बन्धी ऐनको मस्यौदामा सरोकारवालाको राय सुझाव लिनको लागि अन्तरकृया कार्यक्रम समेत गरी मस्यौदालाई अन्तिम रूप दिइएको छ ।

२.८ अनुमतिपत्र प्रदान तथा नवीकरण

२.८.१ धितोपत्र दलाल व्यवसायीहरूको अनुमतिपत्र नवीकरण

धितोपत्र सम्बन्धी ऐन, २०६३ तथा धितोपत्र व्यवसायी (धितोपत्र दलाल, धितोपत्र व्यापारी तथा बजार निर्माता) नियमावली, २०६४ को नियम ८ मा रहेको व्यवस्था बमोजिम ५० धितोपत्र दलाल व्यवसायीहरूबाट अनुमतिपत्र नवीकरणका लागि निवेदन प्राप्त भएकोमा सम्पूर्ण धितोपत्र दलाल व्यवसायीहरूको अनुमतिपत्र नवीकरण गरिएको छ । अनुमतिपत्र नवीकरण गरेका धितोपत्र दलाल व्यवसायीहरूको नामावली अनुसूची-९ मा प्रस्तुत गरिएको छ । बोर्डबाट समीक्षा वर्षमा कुनै पनि कम्पनीलाई धितोपत्र दलाल व्यवसाय गर्नका लागि अनुमतिपत्र प्रदान गरिएन ।

२.८.२ नेपाल स्टक एक्सचेन्ज लिमिटेडको अनुमतिपत्र नवीकरण

धितोपत्र सम्बन्धी ऐन, २०६३ तथा धितोपत्र बजार संचालन नियमावली, २०६४ को व्यवस्था अनुसार नेपाल स्टक एक्सचेन्ज लि. बाट अनुमतिपत्र नवीकरणका लागि निवेदन प्राप्त भएकोमा उक्त लिमिटेडको अनुमतिपत्र नवीकरण गरिएको छ ।

२.८.३ मर्चेन्ट बैंकरको अनुमतिपत्र प्रदान, नवीकरण र खारेजी

आर्थिक वर्ष २०७०/७१ मा मर्चेन्ट बैंकर कार्यका लागि अनुमति प्राप्त गर्ने कम्पनीको संख्या १४ रहेको छ । समीक्षा अवधिमा बोर्डबाट श्री कृति क्यापिटल एण्ड इन्भेष्टमेन्ट्स लि. लाई लगानी व्यवस्थापन सम्बन्धी कार्य गर्नका लागि अनुमतिपत्र प्रदान गरिएको छ ।

समीक्षा वर्षमा १३ वटा मर्चेन्ट बैंकरहरूको अनुमतिपत्र नवीकरण गरिएको छ । बोर्डबाट अनुमतिपत्र प्राप्त मर्चेन्ट बैंकर सम्बन्धी विवरण अनुसूची-१० मा प्रस्तुत गरिएको छ ।

समीक्षा वर्षमा श्री एन.एस. एम. मर्चेन्ट बैंकिङ एण्ड इन्भेष्टमेन्ट लि. ले मर्चेन्ट बैंकिङ व्यवसाय नगर्ने भनी निर्णय गरी बोर्ड समक्ष अनुमतिपत्र खारेजीका लागि निवेदन पेश गरेकोले उक्त लि. को अनुमतिपत्र बोर्डबाट खारेज गरिएको छ । साथै श्री स्टक म्यानेजमेन्ट एण्ड डि. पि. लि. ले समेत सो व्यवसाय नगर्ने भनी निर्णय गरी बोर्ड समक्ष मर्चेन्ट बैंकिङ कार्यको अनुमतिपत्र खारेजीका लागि निवेदन पेश गरेकोले उक्त लि. को अनुमतिपत्र समेत खारेजीको क्रममा रहेको छ ।

२.८.४ निक्षेप सदस्य दर्ता

धितोपत्र बजारमा सूचिकृत भएका तथा विद्युतीय माध्यममा निक्षेप गर्न मिल्ने, वितरण वा बाँडफाँड भएका, धितोपत्र वा उपकरणहरू सम्बन्धित धितोपत्रधनीबाट आफ्नो जिम्मामा लिई धितोपत्रधनीहरूको धितोपत्रसम्बन्धी हितग्राही खाता राख्ने तथा धितोपत्र वा उपकरणहरूको नामसारी वा खातामा अभिलेख केन्द्रीय निक्षेप कम्पनी मार्फत गरिन्छ । धितोपत्र बजारमा सूचिकृत भएका तथा विद्युतीय माध्यममा निक्षेप गर्न मिल्ने, वितरण वा बाटँफाँड भएका धितोपत्र वा उपकरणहरू सम्बन्धित धितोपत्र धनीहरूबाट आफ्नो जिम्मामा लिई धितोपत्रधनीहरूको धितोपत्र सम्बन्धी हितग्राही खाता

खोल्ने तथा धितोपत्र वा उपकरणहरूको नामसारी वा खातामा अभिलेख राख्ने कार्यका लागि बोर्डमा निक्षेप सदस्य कार्यका लागि अनुमति प्रदान गरिन्छ। यस्ता निक्षेप सदस्यहरूमाफत लगानीकर्ताहरूले धितोपत्रमा लगानी गर्न डिम्याट एकाउन्ट खोली धितोपत्रको केन्द्रीय निक्षेप प्रणालीमा आवद्ध हुने अवसर प्राप्त हुन्छ। आर्थिक वर्ष २०७०/७१ सम्म बोर्डबाट धितोपत्रको केन्द्रीय निक्षेप सेवा नियमावली, २०६७ को व्यवस्था बमोजिम निक्षेप सदस्यको काम गर्न चाहने विभिन्न क्षेत्रका जम्मा १४ वटा कम्पनीहरूलाई निक्षेप सदस्यको रूपमा दर्ता गरी प्रमाणपत्र प्रदान गरिएको छ।

२.८.५ क्रेडिट रेटिङ्ग कम्पनीको अनुमतिपत्र नवीकरण

धितोपत्र निष्काशनकर्ता कम्पनीहरूको समग्र वित्तीय विवरण, कार्य सम्पादन तथा व्यवस्थापन र सुशासनको अवस्था आदिको गहन अध्ययन तथा अनुसन्धान गरी मूल्यांकन गर्ने प्रणालीलाई क्रेडिट रेटिङ्ग भनिन्छ। उक्त मूल्यांकनलाई विभिन्न सांकेतिक भाषामा सरल रूपले बुझ्न सकिने गरी प्रस्तुत गरिने हुँदा सर्वसाधारण लगानीकर्ताहरूलाई लगानी गर्नु पूर्व सम्बन्धित कम्पनीहरूको स्थिति बारे बुझ्न र लगानीको जोखिमलाई न्यूनीकरण गर्न समेत सहयोग पुग्दछ। नेपालमा क्रेडिट रेटिङ्ग नियमावली, २०६८ को व्यवस्था बमोजिम श्री इका नेपाल लि. लाई क्रेडिट रेटिङ्ग सेवा संचालनका लागि अनुमतिपत्र प्रदान गरिएकोमा उक्त संस्थाको अनुमति पत्र नवीकरण गरिएको छ।

२.९ कानुनी व्यवस्था तथा प्रवलीकरण

२.९.१ कानुनी व्यवस्था

२.९.१.१ बस्तु विनिमय बजार सम्बन्धी विधेयकको मस्यौदा

बस्तु बजारको नियमन नेपाल धितोपत्र बोर्डले गर्ने नेपाल सरकारको नीति तथा बजेट बक्तव्यमा समेत उल्लेख गरिए बमोजिम बोर्डबाट तयार गरिएको बस्तु बजार सम्बन्धी ऐनको मस्यौदामा सरोकारवालाको राय सुझाव लिनको लागि अन्तरकृया कार्यक्रम समेत गरी मस्यौदालाई अन्तिम रूप दिइएको छ।

२.९.१.२ सामूहिक लगानी कोष नियमावली, २०६७ मा संशोधन

सामूहिक लगानी कोष नियमावली, २०६७ मा दोस्रो संशोधनको लागि नेपाल सरकार, अर्थ मन्त्रालय समक्ष पेश गरिएको छ।

२.९.१.३ धितोपत्र दर्ता तथा निष्काशन नियमावली, २०७० को मस्यौदा

धितोपत्र दर्ता तथा निष्काशन प्रक्रियालाई समयसापेक्ष सुधार तथा व्यवस्थित र सरल बनाउनको लागि नयाँ धितोपत्र दर्ता तथा निष्काशन नियमावली, २०७० को मस्यौदा बोर्ड समक्ष प्रस्तुत भएको तथा बोर्डको निर्देशन अनुसार सरोकारवालासँग राय सुझाव लिन बोर्डको वेबसाइटमा समेत राखिसकेको र हाल प्राप्त राय सुझाव बमोजिम अन्य परिमार्जन गर्ने क्रममा रहेको छ।

२.९.१.४ धितोपत्र कारोबार राफसाफ तथा फछ्यौट विनियमालीमा संशोधन

केन्द्रीय निक्षेप सेवालाई व्यवस्थित रूपमा सञ्चालन गर्न केन्द्रीय निक्षेप सेवा कम्पनीको धितोपत्र कारोबार राफसाफ तथा फछ्यौट विनियमावली, २०७० मा संशोधनका लागि बोर्ड समक्ष पेश भएकोमा सोमा स्वीकृती प्रदान गरिएको छ।

२.९.१.५ अनिवार्य भ्रमण(स्वदेश) विदा कार्यविधि

नेपाल धितोपत्र बोर्ड कर्मचारी सेवा शर्त नियमावली, २०६८ को व्यवस्था बमोजिम बोर्डमा कार्यरत कर्मचारीहरूको लागि अनिवार्य भ्रमण(स्वदेश) विदा सम्बन्धी कार्यविधि बनाई लागू गरिएको छ ।

२.९.२ कानुनी प्रवलीकरण

२.९.२.१ बोर्ड विरुद्ध परेको मुद्दाको किनारा

आर्थिक वर्ष २०७०/७१ मा बोर्डलाई विपक्षी बनाई विभिन्न अदालतहरूमा (सर्वोच्च अदालत, पूनरावेदन अदालत र जिल्ला अदालत) दायर भएका आठ(८) वटा मुद्दा मामिलामा बोर्डको तर्फबाट पुर्पक्ष (लिखित जवाफ, प्रतिउत्तर पत्र र बहस पैरवी आदि) गरिएकोमा दुई मुद्दा खारेज भएको र अन्य मुद्दाहरू हाल अदालतमा विचाराधीन अवस्थामा रहेका छन् ।

२.९.२.२ गुनासो समाधान

आर्थिक वर्ष २०७०/७१ मा बोर्डमा सर्वसाधारण लगानीकर्ताहरूका तर्फबाट धितोपत्रको कारोबार सम्बन्धी, नेपाल बंगलादेश बैंकको सेयर विक्री भई नामासारी नभएको लगायतका विभिन्न ६ वटा गुनासाहरू प्राप्त भएको र गुनासो समाधानको लागि आवश्यक जानकारी माग गरी गुनासाहरू समाधान गरिएको छ ।

२.१० सुपरीवेक्षण तथा अनुगमन

२.१०.१ प्राथमिक निष्काशनको अनुगमन

धितोपत्रको सार्वजनिक निष्काशन कार्यको गैर-स्थलगत अनुगमन अर्न्तगत धितोपत्र सम्बन्धी नियमावली तथा निर्देशिकामा भएको व्यवस्थाअनुसार आवेदन फाराम संख्या तथा रकम संकलन, विवरण तोकिएको समयभित्र पेश भए/नभएको, संकलन केन्द्रबाट प्राप्त विवरण तथा निष्काशन तथा विक्री प्रबन्धकबाट बोर्डमा पेश गरिएको पछिल्लो विवरणमा फरक भए/नभएको, विक्री बन्द भएको १५ दिनभित्रमा ड्राफ्ट सम्बन्धी विवरण बोर्डमा पेश भए/नभएको, संकलित रकम विक्री बन्द भएपछि तोकिएको समयभित्र तोकिएको समयसम्मका लागि नेपाल राष्ट्र बैंकमा जम्मा गरे/नगरेको, धितोपत्र बाँडफाटको नमूना बाँडफाट गर्नुभन्दा तीन कार्यदिन अघि बोर्डमा पेश गरे/नगरेको, धितोपत्रको बाँडफाट तथा फिर्ता भुक्तानी तोकिएको समयभित्र गरे/नगरेको, संकलित रकम निष्काशन बैंकमा जम्मा गरेको सम्बन्धी विवरण बोर्डमा पेश भए/नभएको, तोकिएको समयभित्र सेयरको सूचीकरणका लागि निवेदन दिए नदिएको सम्बन्धमा नियमित रूपमा अनुगमन गर्ने गरिएको छ ।

२.१०.२ धितोपत्र कारोबारको अनुगमन

धितोपत्र दोस्रो बजारको कारोबारलाई नियमित र व्यवस्थित गराउन बोर्डबाट नेपाल स्टक एक्सचेन्ज लि. सँग सिधा सम्पर्क स्थापित गरी विद्युतीय माध्यम मार्फत तत्कालै सुपरीवेक्षण गर्ने प्रणाली (Real Time Surveillance) विकास गरिएको छ । बोर्डबाट नियमित रूपमा कारोबारको अनुगमन तथा निरीक्षण गर्ने गरिएको छ र कारोबार भैरहेको विवरणको अध्ययन गरी शंकास्पद कारोबार नोट गर्ने तथा आवश्यकता अनुरूप सम्बन्धित धितोपत्र दलाललाई विवरण स्पष्ट गर्न

लगाउने गरिएको छ । सो प्रणाली मार्फत बोर्डबाट प्रत्येक दिन धितोपत्र कारोबार गर्ने व्यक्ति तथा संस्था लगायत कारोबार भएको संगठित संस्था, कारोबार मुल्य र सेयर संख्या सम्बन्धमा अनुगमन गर्ने गरिरहेको छ ।

धितोपत्रको दोस्रो बजार कारोबार अनुगमनका क्रममा दैनिक कारोबार सम्बन्धी संक्षिप्त प्रतिवेदन, साप्ताहिक कारोबारको संक्षिप्त प्रतिवेदन, ब्लक कारोबार सम्बन्धी प्रतिवेदन, साप्ताहिक रुपमा धितोपत्र दलालहरुको कुल कारोबार रकम सम्बन्धी संक्षिप्त विवरण, तीन महिनाभन्दा बढी समयसम्म कारोबार हुन नसकेका धितोपत्रहरुको विवरण, संस्थापक सेयर कारोबारको अभिलेख तयार गर्नुका साथै नियमित रुपमा आवश्यकता अनुसार मर्चेन्ट बैकरहरुले गर्ने कारोबारको अभिलेख तयार गर्ने गरेको छ ।

२.१०.३ मर्चेन्ट बैकरको विवरण प्रवाहको अनुगमन

मर्चेन्ट बैकरले आर्थिक वर्ष समाप्त भएको ३ महिना भित्र आफूले गरेको धितोपत्र कारोबारसहित नाफा नोक्सान हिसाव, वासलात तथा नगद प्रवाह विवरण सहितको वार्षिक प्रतिवेदन बोर्ड समक्ष पेश गर्नुपर्ने व्यवस्था रहेकोमा १० मर्चेन्ट बैकरले आ.व. २०६९/७० को वार्षिक प्रतिवेदन बोर्डमा पेश गरेका छन् । यस आर्थिक वर्षमा १४ निष्काशन तथा बिक्री प्रबन्धकहरु मध्ये ८ वटा कम्पनीहरुले मात्र धितोपत्र निष्काशन तथा बिक्री प्रबन्ध सम्बन्धी कार्य गरेका छन् ।

२.१०.४ धितोपत्र बजारको विवरण प्रवाहको अनुगमन

धितोपत्र बजार सञ्चालन नियमावली, २०६४ ले धितोपत्र बजारले प्रत्येक आर्थिक वर्ष समाप्त भएको तीन महिनाभित्र उक्त आर्थिक वर्षको लेखापरीक्षण भएको वित्तीय विवरण र वार्षिक प्रतिवेदन, प्रत्येक त्रैमासिक अवधि समाप्त भएको ३० दिनभित्र त्रैमासिक प्रतिवेदन पेश गर्नुपर्ने व्यवस्था गरेको छ । उक्त व्यवस्था अर्न्तगत नेपाल स्टक एक्सचेञ्ज लिमिटेडबाट आ.व. २०६९/७० को वार्षिक प्रतिवेदन, लेखापरीक्षण प्रतिवेदन र त्रैमासिक प्रतिवेदनहरु बोर्डमा प्राप्त भएका छन् ।

२.१०.५ धितोपत्र दलाल व्यवसायीको विवरण प्रवाहको अनुगमन

धितोपत्र व्यवसायी (धितोपत्र दलाल, धितोपत्र व्यापारी तथा बजार निर्माता) नियमावली, २०६४ मा धितोपत्र दलाल व्यवसायीहरुले आफ्नो धितोपत्र कारोबार लगायत नाफा नोक्सान हिसाव, वासलात, नगद प्रवाह विवरण सहितको वार्षिक प्रतिवेदन आर्थिक वर्ष समाप्त भएको ३ महिना भित्र बोर्डसमक्ष पेश गर्नुपर्ने व्यवस्था रहेको । बोर्डबाट अनुमति प्राप्त ५० धितोपत्र दलाल व्यवसायीहरु मध्ये ४८ धितोपत्र दलालहरुले आर्थिक वर्ष २०६९/७० को वार्षिक विवरण बोर्ड समक्ष पेश गरेका छन् । अघिल्लो आर्थिक वर्षमा समेत ४८ धितोपत्र दलाल व्यवसायीहरुले त्यस्तो विवरण बोर्ड समक्ष पेश गरेका थिए । बोर्डमा प्रतिवेदन पेश नगर्ने २ धितोपत्र दलाल व्यवसायीहरु श्री डाइनामिक मनी म्यानेजर सेक्युरिटीज प्रा. लि. र श्री सुन्धारा सेक्युरिटीज लि.लाई सो प्रतिवेदन अविलम्ब बोर्डमा पेश गर्नका लागि पत्राचार गरिएको तथा आगामी दिनमा समयमा नै विवरण पेश गर्नका लागि सचेत गराईएको छ । धितोपत्र दलाल व्यवसायीहरुको वार्षिक विवरण प्रवाह सम्बन्धी विवरण अनुसूची-११ मा प्रस्तुत गरिएको छ ।

धितोपत्र व्यवसायी (धितोपत्र दलाल, धितोपत्र व्यापारी तथा बजार निर्माता) नियमावली, २०६४ मा धितोपत्र दलाल व्यवसायीहरूले प्रत्येक त्रैमासिक अवधि समाप्त भएको तीस दिनभित्र त्रैमासिक प्रतिवेदन बोर्ड समक्ष पेश गर्नुपर्ने व्यवस्था रहेकोमा आर्थिक वर्ष २०७०/७१ मा ४६ ले प्रथम त्रैमासिक प्रतिवेदन, ४५ ले दोस्रो त्रैमासिक प्रतिवेदन, ४८ ले तेस्रो त्रैमासिक विवरण र ४५ धितोपत्र दलाल व्यवसायीहरूले चौथो त्रैमासिक विवरण बोर्ड समक्ष पेश गरेका छन् । अधिल्लो आर्थिक वर्षमा ४८ धितोपत्र दलाल व्यवसायीहरूले प्रथम त्रैमासिक प्रतिवेदन, ४९ दलाल व्यवसायीले दोस्रो र तेस्रो त्रैमासिक विवरण तथा ४६ ले चौथो त्रैमासिक विवरण बोर्ड समक्ष पेश गरेका थिए । समयमा नै विवरण नबुझाउने व्यवसायीहरूलाई समयमै विवरण बुझाउनका लागि सचेत गराउँदै पत्राचार गरिएकोमा यस वर्ष विवरण प्रवाह गर्ने धितोपत्र दलाल व्यवसायीहरूको संख्या वृद्धि भएको छ । यस सम्बन्धी विवरण अनुसूची-१२ मा प्रस्तुत गरिएको छ ।

२.१०.६ धितोपत्र दलाल व्यवसायीहरूको स्थलगत निरीक्षण

बोर्डबाट धितोपत्र सम्बन्धि ऐन नियमको पालना सम्बन्धमा धितोपत्र बजार र धितोपत्र व्यवसायीहरूको(धितोपत्र दलाल, मर्चेन्ट बैंकर) काम कारवाही तथा गतिविधिहरूको स्थलगत तथा गैरस्थलगत सुपरीवेक्षण (Onsite and Offsite Supervision) गर्दै आईरहेको छ । यस आर्थिक वर्षमा बोर्डबाट मिति २०७०/०४/०२ देखि २०७०/०५/०९ सम्म सम्पूर्ण धितोपत्र दलाल व्यवसायीहरूको (५० वटा) स्थलगत निरीक्षण तथा अनुगमन गरिएको छ । त्यसैगरी ४ वटा मर्चेन्ट बैंकरहरूको स्थलगत अनुगमन तथा निरीक्षण गरिएको छ । स्थलगत निरीक्षणको क्रममा धितोपत्र व्यवसायीहरूले ऐन, नियममा उल्लेख भए बमोजिम राख्नुपर्ने विवरण तथा कागजात अद्यावधिक राखे/नराखेको, धितोपत्र खरीद कर्जाका लागि गरिरहेका अभ्यास, तथा सम्पत्ति शुद्धीकरणसँग सम्बन्धित विषयमा अपनाउनुपर्ने सजगता अपनाए/नअपनाएको सम्बन्धमा केन्द्रीत गरिएको थियो । अनुगमन तथा निरीक्षणका क्रममा कमी कमजोरी देखिएका २२ धितोपत्र दलाल व्यवसायीहरूलाई सो सुधारका लागि निर्देशन दिई सो को निरन्तर अनुगमन गरिएको छ ।

२.१०.७ सूचीकृत संगठित संस्थाहरूको विवरण प्रवाहको अनुगमन

धितोपत्र दर्ता तथा निष्काशन नियमावली, २०६५ को नियम २२ को उपनियम (१) बमोजिम बोर्डमा धितोपत्र दर्ता गरेका संगठित संस्थाले प्रत्येक आर्थिक वर्ष समाप्त भएको मितिले पाँच महीनाभित्र अनुसूची-१३ बमोजिमको वार्षिक प्रतिवेदन बोर्डसमक्ष पेश गर्नु पर्ने व्यवस्था बमोजिम यस आर्थिक वर्षमा सूचीकृत २३३ संगठित संस्थाहरूमध्ये ४५ सूचीकृत संगठित संस्थाले तोकिएको समयमा तथा १२३ संगठित संस्थाहरूले ढिलो गरी आ. व. २०६९/७० को वार्षिक प्रतिवेदन बोर्डमा बुझाएका छन् । यसरी बोर्डमा विवरण बुझाउने सूचीकृत संगठित संस्थाहरूको संस्था १६८ रहेको छ ।

त्यसैगरी धितोपत्र दर्ता तथा निष्काशन नियमावली, २०६५ को नियम २२ को उपनियम (२) बमोजिम बोर्डमा पेश गर्नुपर्ने त्रैमासिक विवरण प्रवाह तर्फ १६८ संगठित संस्थाहरूले प्रथम चौमासिक विवरण, १८१ संगठित संस्थाहरूले दोस्रो चौमासिक विवरण, १८२ संगठित संस्थाहरूले तेस्रो चौमासिक विवरण र १६३ संगठित संस्थाहरूले चौथो चौमासिक विवरण बोर्डमा बुझाएका छन् ।

बोर्डले ऐन नियम अनुसार बोर्डमा पेश गर्नुपर्ने वार्षिक प्रतिवेदन वा वित्तीय विवरण तथा अन्य विवरणहरू पेश गर्ने तथा नगर्ने सबै सूचीकृत संगठित संस्थाहरूको विवरण तयार गर्ने गरेको छ । साथै नियमानुसार समयमा विवरण पेश नगर्ने सूचीकृत संस्थाहरूलाई विवरण पेश गर्नका लागि सचेत गराइएको छ । साथै समयमा नै विवरण बुझाउने सूचीकृत संगठित संस्थाहरूलाई हरियो, ढिलो बुझाउनेलाई पहेलो र विवरण नबुझाउनेलाई रातो संकेतले इंगित गरी सूचीकृत संगठित संस्थाहरूको विवरण प्रवाह सम्बन्धी जानकारी बोर्डको वेबसाईटमा राखिएको छ ।

२.१०.८ सूचीकृत संस्थाहरूको वार्षिक साधारण सभा

सूचीकृत संगठित संस्थाहरूले आर्थिक वर्ष समाप्त भएको मितिले ६ महिना भित्र वार्षिक साधारण सभा गराउनुपर्ने व्यवस्था रहे बमोजिम कुल सूचीकृत संगठित संस्थाहरू मध्ये ६३ संगठित संस्थाले तोकिएको समयवधी भित्र वार्षिक साधारण सभा गरेका छन् । आर्थिक वर्ष २०७०/७१ मा वाणिज्य बैंक समूहका २८, विकास बैंक समूहका ५२, वित्त कम्पनी समूहका ४४, बीमा कम्पनी समूहका २१, होटल समूहका ३, उत्पादन तथा प्रशोधन कम्पनी समूहका ९, व्यापार समूहका २, अन्य समूहका २ गरी जम्मा १६१ सूचीकृत संगठित संस्थाहरूले आर्थिक वर्ष २०६९/७० को वार्षिक साधारण सभा सम्पन्न गरेका छन् । बोर्डबाट साधारणसभा नगर्ने संगठित संस्थाहरूलाई साधारणसभा समयमा नै गर्नका लागि सचेत समेत गराइएको थियो ।

२.११ लगानीकर्ता प्रशिक्षण तथा तालिम कार्यक्रम

पूँजीबजारको विकास र लगानीकर्ताहरूको हित संरक्षण गर्ने अभिप्रायले बोर्डले देशभर छरिएर रहेका सर्वसाधारण लगानीकर्ता, उद्योग व्यवसायी, विद्यार्थी लगायत सम्बन्धित पक्षहरूलाई प्रशिक्षण तथा अन्तरकृया कार्यक्रमहरू मार्फत नेपालको पूँजीबजारको सम्बन्धमा जानकारी प्रदान गर्दै आईरहेको छ । समीक्षा वर्षमा समेत बोर्डबाट देशका विभिन्न स्थानहरूमा पूँजीबजार सम्बन्धी जनचेतना अभिवृद्धि तथा लगानीकर्ता प्रशिक्षण कार्यक्रम संचालन गरिएको थियो । यस आर्थिक वर्षमा सम्पन्न भएका कार्यक्रमहरू देहाय अनुसार रहेका छन् ।

- बोर्डले स्थानीय उद्योग वाणिज्य संघहरूको संयुक्त आयोजनामा क्रमशः मिति २०७०।०६।२१ मा मोरङको विराटनगरमा, मिति २०७०।०६।२३ मा इलामको इलामबजारमा, मिति २०७०।१०।१३ मा पर्साको विरगञ्जमा, मिति २०७०।१०।१५ मा रौतहटको गौरमा, मिति २०७०।१०।१७ मा सर्लाहीको मलंगवामा, मिति २०७०।१०।२८ मा चितवनको रत्ननगरमा, मिति २०७०।११।०३ र ११।०४ मा क्रमशः रसुवाको सोमदाङ तथा धुन्चेमा, मिति २०७१।०२।०५ मा सिन्धुलीको सिन्धुलीगढीमा, मिति २०७१।०२।०६ मा सुनसरीको धरानमा, मिति २०७१।०२।०८ मा तेह्रथुमको म्याङलुङमा, मिति २०७१।०२।०९ मा धनकुटाको धनकुटाबजारमा र मिति २०७१।०३।२० मा काभ्रेपलाञ्चोकको बनेपा गरी देशका विभिन्न १३ स्थानमा लगानीकर्ता प्रशिक्षण कार्यक्रम सञ्चालन गरी करीव १५०० जना जति स्थानीय उद्योगी, व्यवसायी, प्राध्यापक, कानून व्यवसायी तथा विद्यार्थीहरूलाई पूँजीबजारका विविध पक्षहरूको बारेमा प्रशिक्षण दिएको छ ।

- उपत्यकाको पब्लिक युथ क्याम्पसमा अध्ययनरत करीब ४०० विधार्थीहरूलाई पूँजीबजारका विविध पक्षहरूको बारेमा जानकारी प्रदान गरिएको छ ।
- बोर्डले यस्तो कार्यक्रमहरूमा स्रोत व्यक्तिको रूपमा बोर्डका कर्मचारीका साथै नेपाल स्टक एक्सचेञ्ज लि., सिडिएस एण्ड क्लियरिङ्ग लि. र धितोपत्र दलाल व्यवसायीहरू समेत परिचालन गर्ने गरेको छ ।
- पूँजीबजारमा सचेत लगानीकर्ता बढाउन देशव्यापीरूपमा लगानीकर्ता प्रशिक्षण तथा जनचेतना अभिवृद्धि गराउने कार्यलाई आगामी आर्थिक वर्षहरूमा अझ प्रभावकारीरूपमा सञ्चालन गर्ने लक्ष्य बोर्डको छ ।

२.१२ तालिम तथा सेमिनारमा सहभागिता

नेपाल धितोपत्र बोर्डले कर्मचारीहरूको सीप तथा कार्यगत दक्षता अभिवृद्धिका लागि पूँजीबजार सम्बन्धी विभिन्न तालिम, सेमिनार तथा अन्य कार्यक्रमहरूमा सहभागी गराउँदै आएको छ । आर्थिक वर्ष २०७०/७१ मा 2013 Korea Capital Market Seminar Overview, South Korea, Money Laundering in the Capital Market: Threats, Vulnerabilities and Controls, Sri Lanka, APEC FRTI Regional Seminar on Supervision and Surveillance of Market Intermediaries, Sri Lanka, Third Multi-Stake Holders Advocacy Moot on Regional Financial Integration, Pakistan, 9th ASF Tokyo Round Table, Japan, APEC FRTI Regional Seminar on Understanding Global Financial Markets and Product, Cambodia, Study Visit and Asia Derivative Conference, Singapore, 2014th Tokyo Seminar on Securities Market Regulation, Japan, Programme on International Capital Markets: Developments and Policy Issues, India, Korea High-Level Global Symposium on Financial Education: Promoting Long-term Saving and Investment Seminar, South Korea, Building education program for investors and market, Cambodia, Corporate Governance and Compliance, Maldives, International Institute for Securities Markets Development Program, USA, Conference on Global and European Trends in Financial Education: New Challenges, Turkey, ANNA General Meeting, Iceland र 2014 Thomas A. Biolsi International Institute for Capital Market Compliance and Examination, USA जस्ता तालिम तथा सेमिनारमा बोर्डका कर्मचारीहरूलाई सहभागी गराइएको थियो ।

समीक्षा वर्षमा Money Laundering in the Capital Market: Threats, Vulnerabilities and Controls, Sri Lanka, Third Multi-Stake Holders Advocacy Moot on Regional Financial Integration, Pakistan, Study Visit and Asia Derivative Conference, Singapore, Korea High-Level Global Symposium on Financial Education: Promoting Long-term Saving and Investment Seminar, South Korea, Building education program for investors and market जस्ता सेमिनार तथा कार्यक्रमहरूमा बोर्डका अध्यक्ष तथा पदाधिकारीहरूको सहभागिता रहेको थियो ।

२.१३ प्रकाशन तथा सूचना प्रवाह

२.१३.१ धितोपत्र तथ्यांक प्रणाली

सूचीकृत कम्पनीहरूको वार्षिक प्रतिवेदनमा समाविष्ट विगत १७ वर्षअघि देखिका तथ्यांकहरू तथा राष्ट्रिय एवं अन्तर्राष्ट्रिय क्षेत्रका पुँजी बजार तथा अर्थतन्त्रसँग सम्बन्धित तथ्यांकहरू संकलन गरी धितोपत्र तथ्यांक व्यवस्थापन प्रणाली स्थापना गरिएकोमा उक्त प्रणालीमा रहेका विवरणहरू अध्यावधिक गरी सार्वजनिक गर्ने कार्यलाई निरन्तरता दिईएको छ । यस प्रणालीबाट धितोपत्र बजारमा लगानी गर्न चाहने सर्वसाधारण लगानीकर्ताहरूले आफुले लगानी गर्न चाहने सूचीकृत संगठित संस्थाहरूको वित्तिय विवरण प्राप्त गर्न सहज भएको छ ।

२.१३.२ वार्षिक प्रतिवेदन तथा सेबोन न्युजलेटर

धितोपत्र सम्बन्धी ऐन, २०६३ को दफा २६ ले गरेको व्यवस्था अनुसार धितोपत्र बजारमा भएका कामकारवाही, गतिविधि र बजार विकासका लागि भएका प्रयासहरू समावेश गरी बोर्डले आर्थिक वर्ष २०६९/७० को वार्षिक प्रतिवेदन (नेपाली तथा अंग्रेजी संस्करण) प्रकाशन गरी वितरण गरेको छ । साथै धितोपत्र बजारका विभिन्न गतिविधिहरूलाई समेटेी तयार गरिएको सेबोन न्युजलेटरको अंक ९ (नेपाली संस्करण) प्रकाशन गरी वितरण गरिएको छ ।

२.१३.३ सचेतनामूलक सामाग्रीहरू

धितोपत्रमा लगानी गर्दा अवलम्बन गर्नुपर्ने सजगता सम्बन्धमा लगानीकर्ताहरूको जानकारीको स्तर अभिवृद्धि गर्ने उद्देश्यले बोर्डले 'लगानीकर्ताहरूले जान्नुपर्ने कुराहरू' तथा 'धितोपत्रमा लगानी गर्नु अघि ध्यान दिनुपर्ने कुराहरू' विषय शीर्षकमा पुस्तिका प्रकाशन गरी वितरण गरेको छ । धितोपत्रका लगानीकर्ताहरूले धितोपत्रमा लगानी गर्दा ध्यान दिनुपर्ने कुराहरू सम्बन्धमा बोर्डले पम्पलेट प्रकाशन तथा वितरण गरेको छ । साथै धितोपत्रका लगानीकर्ताहरूलाई धितोपत्रमा लगानी गर्दा ध्यान पुऱ्याउनुपर्ने कुराहरूका सम्बन्धमा सचेत गराउन बोर्डले विभिन्न राष्ट्रिय पत्रपत्रिका, टेलिभिजन लगायतका संचारमाध्यमहरू मार्फत सचेतनामूलक सामाग्रीहरू प्रकाशन तथा प्रसारण गर्ने कार्यलाई निरन्तरता दिइएको छ ।

२.१३.४ धितोपत्र कानून संग्रह

धितोपत्र सम्बन्धी ऐन, नियमावली तथा निर्देशिकाहरू समावेश गरी धितोपत्र सम्बन्धी कानून संग्रह, २०७० प्रकाशित गरिएको छ ।

२.१३.५ वेबसाइट

धितोपत्र बजारका विविध पक्षहरू सम्बन्धमा सम्वद्ध पक्षहरूलाई निरन्तर रूपमा जानकारी उपलब्ध गराउने उद्देश्यले धितोपत्र बजारसँग सम्बन्धित ऐन, नियम तथा निर्देशिकाहरू, नेपाल धितोपत्र बोर्डको परिचय, बोर्डको वार्षिक प्रतिवेदन र बोर्डमा गुनासो दिने ढाँचाका साथै लगानीकर्ताका लागि जानकारी तथा चेतनामूलक सामाग्रीहरू समावेश गरी बोर्डले आफ्नो वेब साइट तयार गरेको छ । बोर्डको वेबसाइट मार्फत धितोपत्र बजार, धितोपत्र व्यवसायी तथा सूचीकृत संगठित संस्थाहरूको ऐन नियमको पालनाको स्थिति सम्बन्धी विवरण सार्वजनिक गरेको छ ।

२.१३.६ हटलाईन टेलिफोनको व्यवस्था

धितोपत्र बजारका लगानीकर्ताहरूको समस्या, गुनासा, सल्लाह र सुझाव सहज रूपमा प्राप्त गर्न सकियोस भन्ने हेतुले यस आर्थिक वर्ष देखि पैसा नलाग्ने हटलाईन फोनको व्यवस्था गरिएको छ । बोर्डको हटलाईन नं १४४०-०१-४४४३३ रहेको छ ।

२.१४ अध्ययन तथा अनुसन्धान

आर्थिक वर्ष २०७०/७१ मा बोर्डले कमोडिटीज डेरिभेटिभ बजार नियमन गर्ने सम्बन्धमा अध्ययन गराई सरोकारवालाहरूको सुझावहरू समेत समेटी प्रतिवेदन तयार गरी वस्तु बजार सम्बन्धी ऐनको मस्यौदा तयार गरेको छ । यस आर्थिक वर्षमा बोर्डले पुस्तकालय मार्फत लगानीकर्ता, विद्यार्थी, अनुसन्धानकर्ता तथा विश्वविद्यालयका अध्यापकहरूलाई धितोपत्र बजारसम्बन्धी संकलित तथ्याङ्क, बोर्डका प्रकाशन तथा अन्य विविध सूचना तथा जानकारीहरू उपलब्ध गराएको छ । बजेट वक्तव्य मार्फत ल्याइने सरकारको नीति तथा कार्यक्रममा समावेश गर्नुपर्ने धितोपत्र बजार सम्बन्धी विषय-वस्तु तयार गरी नेपाल सरकार, अर्थ मन्त्रालयमा पठाइएको छ ।

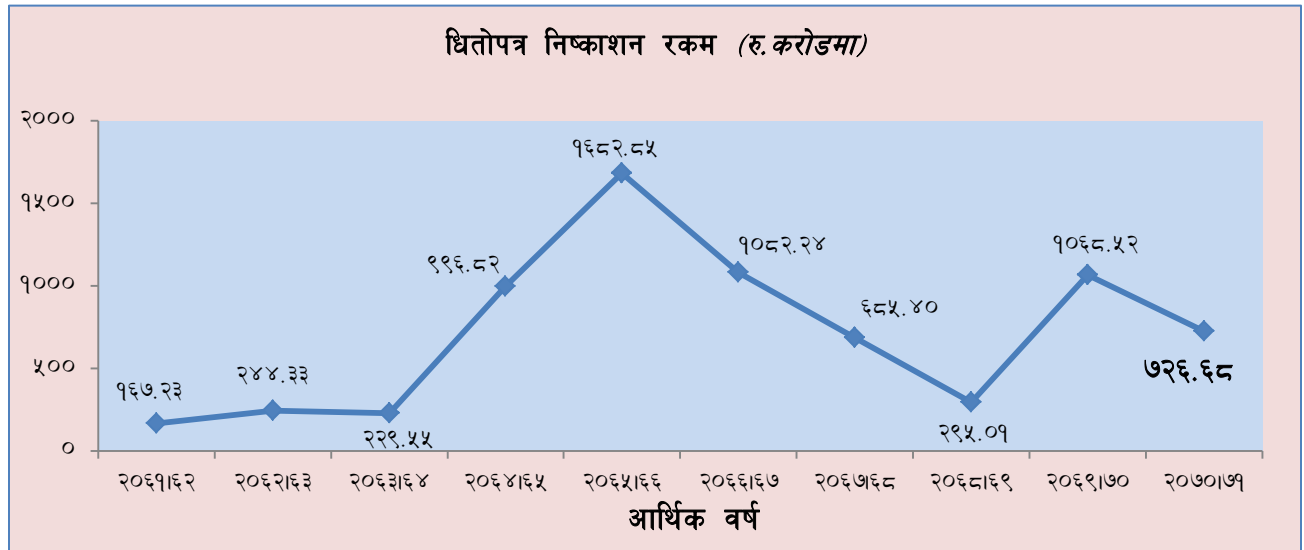
३. प्राथमिक बजारको अवस्था

संगठित संस्थाले आफ्नो धितोपत्र खरीद गर्नका लागि सार्वजनिक रुपमा आह्वान गरी सर्वसाधारणबाट रकम उठाउने कार्यलाई प्राथमिक बजार निष्काशन भनिन्छ। प्राथमिक बजारबाट संगठित संस्था तथा सरकारी निकायले सर्वसाधारणमा विभिन्न प्रकारका धितोपत्र निष्काशन गरी पूँजी परिचालन गर्न सक्दछन्। प्राथमिक बजार प्राय ठूलो आकारको तथा दीर्घकालीन पूँजी परिचालन गरिने प्रमुख स्रोत हो। प्राथमिक बजारमा पूँजी आवश्यक हुने पक्षले बचत हुने पक्षलाई धितोपत्र जारी गरी रकम संकलन गदछ। आर्थिक वर्ष २०७०/७१ मा समष्टीगत रुपमा प्राथमिक बजार सामान्य देखिएको छ। समीक्षा अवधिमा प्राथमिक बजारतर्फ देहाय बमोजिमका कार्यहरु भएका छन्।

३.१ धितोपत्र दर्ता तथा विवरणपत्र स्वीकृति

धितोपत्र सम्बन्धी ऐन, २०६३ मा संगठित संस्थाहरूले निष्काशन गर्ने धितोपत्रहरू बोर्डमा दर्ता गराउनु पर्ने व्यवस्था भएनुसार आर्थिक वर्ष २०७०/७१ मा ४ वाणिज्य बैंक, २४ विकास बैंक, २ वित्त कम्पनी, १० बीमा कम्पनी र ५ जलविद्युत कम्पनी गरी कुल ४५ संगठित संस्थाहरूको साधारण सेयर, ऋणपत्र तथा हकप्रद सेयर गरी कुल रु. ७ अर्ब २६ करोड ६८ लाख ७५ हजार मूल्य बराबरको धितोपत्र बोर्डमा दर्ता गराएका छन्।

आर्थिक वर्ष २०६९/७० मा ११ वाणिज्य बैंक, १६ विकास बैंक, ४ वित्त कम्पनी, २ बीमा कम्पनी र १ जलविद्युत कम्पनी गरी कुल ३४ संगठित संस्थाहरूले साधारण सेयर, ऋणपत्र तथा हकप्रद सेयर गरी कुल रु. १० अर्ब ६८ करोड ५२ लाख मूल्य बराबरको धितोपत्र दर्ता गरिएको थियो। समीक्षा वर्षमा पूँजी परिचालन गर्ने कम्पनीहरूको संख्या वृद्धि भएता पनि पूँजी परिचालन ३१.९९ प्रतिशतले कमी आएको छ। अघिल्लो आर्थिक वर्षमा ३ ठूला वाणिज्य बैंकहरूले सार्वजनिक निष्काशन गरेको र यस आ.व.मा विकास बैंकहरूको मात्र सार्वजनिक निष्काशन भएकोले सो कमी आउन गएको हो। धितोपत्र निष्काशनको अवस्थालाई निम्नानुसारको चाट तथा अनुसूची-३ मा प्रस्तुत गरिएको छ।



३.१.१ सार्वजनिक निष्काशन अनुमति तथा निष्काशन

सार्वजनिक निष्काशन अनुमति तर्फ समीक्षा अवधिमा बोर्डबाट १ वाणिज्य बैंक, १२ विकास बैंक, ३ जलविद्युत कम्पनी गरी जम्मा १६ संगठित संस्थाको रु १ अर्ब ५७ करोड ३५ लाख बराबरको धितोपत्र दर्ता गरी सोको सार्वजनिक निष्काशनका लागि विवरणपत्र स्वीकृती प्रदान गरिएको छ । आर्थिक वर्ष २०६९/७० मा ३ वाणिज्य बैंक, १४ विकास बैंक, ३ वित्त कम्पनी, १ जलविद्युत कम्पनी, र १ वीमा कम्पनी गरी जम्मा २२ संगठित संस्थाको रु ३ अर्ब १८ करोड ७४ लाख बराबरको धितोपत्र बोर्डमा दर्ता गरिएको थियो । यस आर्थिक वर्षमा सार्वजनिक निष्काशन अनुमति प्राप्त गरेका संगठित संस्थाहरूको विवरण अनुसूची-४ मा प्रस्तुत गरिएको छ ।

सार्वजनिक निष्काशनतर्फ यस आ. व. मा बोर्डबाट प्राथमिक सेयर(साधारण सेयर) निष्काशनका लागि अनुमति प्राप्त गरेका १६ वटै संगठित संस्थाहरूले सर्वसाधारणमा सेयर बिक्री खुला गरी निष्काशन गरिसकेका छन् । यस आर्थिक वर्ष रु. १ अर्ब ५७ करोड ३५ लाख बराबरको १ करोड ५७ लाख ३५ हजार कित्ता सेयरको प्राथमिक निष्काशन गरेका छन् । सार्वजनिक निष्काशन गरिएको सबै संगठित संस्थाको सेयर पूर्णरूपमा बिक्री भएको छ र सेयरको बाँडफाँट समेत भैसकेको छ । ति मध्ये १३ संगठित संस्थाको सेयर नेपाल स्टक एक्स्चेन्ज लिमिटेडमा सूचीकृत समेत भई कारोबार समेत शुरु भैसकेको छ ।

३.१.२ ऋणपत्र स्वीकृती तथा निष्काशन

आर्थिक वर्ष २०७०/७१ मा ३ वटा वाणिज्य बैंकहरूले रु. १ अर्ब ४५ करोड बराबरको मात्र ऋणपत्रको सार्वजनिक निष्काशनको लागि बोर्डबाट स्वीकृति पाएका छन् जबकि आर्थिक वर्ष २०६९/७० मा ७ वटा वाणिज्य बैंकहरूले रु. ३ अर्ब ५५ करोड बराबरको ऋणपत्रको सार्वजनिक निष्काशनको लागि बोर्डबाट स्वीकृति पाएका थिए । आर्थिक वर्ष २०७०/७१ मा ऋणपत्र निष्काशनका लागि अनुमति प्राप्त गरेका संगठित संस्थाहरूको विवरण अनुसूची-५ मा प्रस्तुत गरिएको छ ।

बोर्डबाट ऋणपत्रको सार्वजनिक निष्काशनका लागि स्वीकृति प्राप्त गरेका ३ वटै संगठित संस्थाहरूले रु. १ अर्ब ४५ करोड बराबरको १४ लाख ५० हजार कित्ता डिबेञ्चरको प्राथमिक निष्काशन गरी बाँडफाँट समेत गरिसकेका छन् । त्यसैगरी अधिल्लो आर्थिक वर्षमा स्वीकृत भई निष्काशन हुन बाँकी रहेको श्री सिटिजन्स बैंक इन्टरनेशनल लि. को रु. ५० करोड बराबरको डिबेञ्चरको निष्काशन पनि यस आर्थिक वर्षमा भएको छ ।

३.१.३ हकप्रद सेयर दर्ता तथा निष्काशन

समीक्षा वर्षमा १२ विकास बैंक, २ वित्त कम्पनी, १० वीमा कम्पनी र २ जलविद्युत गरी कूल २६ कम्पनीले विद्यमान सेयरधनीहरूमा बिक्री वितरणका लागि जम्मा रु. ४ अर्ब २४ करोड ३३ लाख १३ हजार मूल्य बराबरको हकप्रद सेयर बोर्डमा दर्ता गरेका छन् । आर्थिक वर्ष २०६९/७० मा १ वाणिज्य बैंक, २ विकास बैंक, १ वित्त कम्पनी, १ वीमा कम्पनी गरी कूल ५ कम्पनीले विद्यमान सेयरधनीहरूमा बिक्री वितरणका लागि जम्मा रु. ३ अर्ब ९३ करोड ५२ लाख २० हजार मूल्य बराबरको मात्र हकप्रद सेयर बोर्डमा दर्ता गरेका थिए । यस आर्थिक वर्षमा हकप्रद सेयर दर्ता गरेका संगठित संस्थाहरूको विवरण अनुसूची-६ मा प्रस्तुत गरिएको छ ।

आ.व. २०७०/७१ मा हकप्रद निष्काशनका लागि अनुमति प्राप्त गरेका २६ संगठित संस्थाहरूमध्ये २० कम्पनीले हकप्रद निष्काशन गरी रकम संकलन गरिसकेका छन् । त्यसैगरी अधिल्लो आर्थिक वर्षमा स्वीकृत प्रदान गरिएको श्री गण्डकी विकास बैंक लि. को रु. ७ करोड बराबरको हकप्रद सेयर पनि यस आर्थिक वर्षमा निष्काशन भएको छ । यस आर्थिक वर्षमा संगठित संस्थाहरूको रु. ४ अर्ब ११ करोड १३ लाख ९५ हजार बराबरको ४१ करोड ११ लाख ३९ हजार कित्ता बराबरको सेयर निष्काशन भएको छ ।

३.१.४ संस्थापक सेयर दर्ता

आर्थिक वर्ष २०७०/७१ मा बोर्डमा १ वाणिज्य बैंक, १२ विकास बैंक, २ जलविद्युत कम्पनी गरी कुल १५ संगठित संस्थाको रु. १ अर्ब ८१ करोड ६० लाख ६३ हजार बराबरको संस्थापक शेयर दर्ता गरिएको छ । गत आर्थिक वर्षमा बोर्डमा ४ वाणिज्य बैंक, १५ विकास बैंक, ३ वित्त कम्पनी, १ बीमा कम्पनी तथा १ जलविद्युत कम्पनी गरी कुल २५ संगठित संस्थाको रु. ७ अर्ब ७८ लाख १२ हजार बराबरको संस्थापक शेयर दर्ता गरिएको थियो । अघिल्लो आर्थिक वर्षमा ३ ठूला वाणिज्य बैंकहरूको संस्थापक सेयर दर्ता भएकोमा यस आ.व.मा तुलनात्मक रूपमा साना कम्पनीहरूको मात्र संस्थापक सेयर दर्ता भएकोले रकममा अलिक फरक आएको हो । यस आर्थिक वर्षमा बोर्डमा संस्थापक शेयर दर्ता गराउने संगठित संस्थाहरूको विवरण अनुसूची-७ मा प्रस्तुत गरिएको छ ।

३.१.५ बोनस सेयर दर्ता

यस आर्थिक वर्षमा बोर्डमा १६ वाणिज्य बैंक, ३५ विकास बैंक, २१ फाइनेन्स कम्पनी, १० इन्स्योरेन्स कम्पनी, २ जलविद्युत, १ होटल, तथा १ व्यापार कम्पनी गरी जम्मा ८६ वटा संगठित संस्थाहरूको रु. ६ अर्ब ६६ करोड ३१ लाख ७८ हजार ९ सय १० बराबरको बोनस सेयर दर्ता गरिएको छ । गत आर्थिक वर्ष बोर्डमा १० वाणिज्य बैंक, १९ विकास बैंक, २० फाइनेन्स कम्पनी, १४ इन्स्योरेन्स कम्पनी, २ जलविद्युत, १ होटल, तथा २ व्यापार कम्पनी गरी ६८ वटा संगठित संस्थाहरूको रु. ४ अर्ब ५९ करोड ९६ लाख ८२ हजार ६ सय १० बराबरको बोनस सेयर दर्ता गरिएको थियो । यस आर्थिक वर्षमा बोर्डमा बोनस सेयर दर्ता गरेका संगठित संस्थाहरूको विवरण अनुसूची-८ मा प्रस्तुत गरिएको छ ।

३.२ सामूहिक लगानी कोष र योजना दर्ता तथा निष्काशन

सामूहिक कोष नियमावली, २०६७ को व्यवस्था अघिल्लो आर्थिक वर्षमा बोर्डमा ६ वटा सामूहिक लगानी कोष दर्ता भएकोमा समीक्षा अवधिमा बोर्डमा कुनै पनि कोष दर्ता भएनन् । बोर्डमा दर्ता भएका सामूहिक लगानी कोषहरू क्रमशः सिद्धार्थ म्युचुयल फण्ड, नविल म्युचुयल फण्ड, लक्ष्मी म्युचुयल फण्ड, एनएमबी म्युचुयल फण्ड, एनआईविएल म्युचुयल फण्ड र ग्लोबल म्युचुयल फण्ड रहेका छन् ।

सामूहिक लगानी कोषको योजना व्यवस्थापन गर्न तथा कोषको डिपोजिटरीको रूपमा कार्य गर्न बोर्डले यस आर्थिक वर्षमा श्री लक्ष्मी क्यापिटल लि. र श्री एनआईविएल क्यापिटल लि. लाई योजना व्यवस्थापक र डिपोजिटरीको कार्य गर्न अनुमति प्रदान गरेको छ । साथै कोषमा सहभागीहरूको हित संरक्षण तथा कोष अर्न्तगत हुने काम कारवाहीको सुपरिवेक्षणका लागि समीक्षा अवधिमा श्री लक्ष्मी म्युचुयल फण्ड र श्री एनआईविएल म्युचुयल फण्डहरूको कोष सुपरिवेक्षक नियुक्तिका लागि स्वीकृती दिइएको छ ।

आर्थिक वर्ष २०७०/७१ मा सिद्धार्थ लगानी कोष अर्न्तगतको सिद्धार्थ इक्विटी ग्रोथ स्कीम अर्न्तगतको रु. ८० करोड बराबरको ८० लाख युनिट बन्दमुखी सामूहिक योजना बोर्डमा दर्ता गरिएको छ । उक्त योजनाले सर्वसाधारणका लागि इकाई खरीदका लागि आकान गरेकोमा सर्वसाधारणबाट बढी इकाईको माग भए अनुरूप नियमानुसार शुरुको निष्काशन इकाईमा २५ प्रतिशतले थप गरी बाँडफाँट गरेको थियो हाल उक्त योजना नेपाल स्टक एक्सचेञ्जमा सूचीकृत भै कारोबारसमेत शुरु भैसकेको छ । गत आर्थिक वर्षमा बोर्डमा क्रमशः रु. ४० करोड बराबरको ४ करोड इकाई तथा रु. ५० करोडको ५ करोड इकाई रहेका २ वटा सामूहिक लगानी योजना दर्ता गरिएको थियो ।

४. धितोपत्र दोस्रो बजारको अवस्था

संगठित संस्थाहरूले सर्वसाधारणहरूबीच जारी गरेको धितोपत्रहरूको कारोबार गर्नका लागि स्थापना गरिएको बजार दोस्रो बजार हो । धितोपत्र खरिदकर्ता तथा बिक्रेतालाई एकै ठाउँमा ल्याई निरन्तर रूपमा धितोपत्रको खरिद, बिक्री वा विनिमय कार्य दोस्रो बजार मार्फत गरिन्छ । पुँजीबजारमा लगानी गर्न चाहने लगानीकर्तालाई लगानीको अवसर यो बजारको माध्यमबाट प्राप्त हुन्छ । नेपाल स्टक एक्सचेञ्ज लि. मार्फत नेपालमा दोस्रो बजारको कारोबार भैरहेको छ । समीक्षा वर्षमा धितोपत्रको दोस्रो बजार अर्न्तगत भएका कामकारवाहीहरू निम्नानुसार रहेका छन् ।

४.१ धितोपत्र सूचीकरण

४.१.१ साधारण सेयर सूचीकरण

आर्थिक वर्ष २०७०/७१ मा साधारण सेयर जारी गरेका २ वाणिज्य बैंक, १५ विकास बैंक, २ वित्त कम्पनी र २ जलविद्युत कम्पनी गरी २१ संगठित संस्था र कृषि विकास बैंकको थप साधारण सेयर गरी रु ७ अर्ब ५४ करोड १२ लाख २५ हजार बराबरको साधारण सेयर सूचीकरण गराएका छन् । गत आर्थिक वर्षमा २० संगठित संस्थाको रु. ७ अर्ब ३४ करोड ६० लाख बराबरको साधारण सेयर सूचीकरण गरिएको थियो ।

४.१.२ हकप्रद सेयर सूचीकरण

आर्थिक वर्ष २०७०/७१ मा ३ वाणिज्य बैंक, ६ विकास बैंक, ८ विमा कम्पनी, २ जलविद्युत कम्पनी तथा १ वित्त कम्पनी गरी २० सूचीकृत संगठित संस्थाहरूले रु. ५ अर्ब ८६ करोड ८२ लाख २ हजार बराबरको हकप्रद सेयर नेपाल स्टक एक्सचेञ्ज लि. मा सूचीकरण गराएका छन् । गत आर्थिक वर्षमा जम्मा ९ वटा सूचीकृत संस्थाहरूको रु. २ अर्ब ८० करोड ९८ लाख बराबरको हकप्रद सेयर नेपाल स्टक एक्सचेञ्जमा सूचीकरण भएको थियो ।

४.१.३ ऋणपत्र सूचीकरण

यस आर्थिक वर्षमा सूचीकृत संगठित संस्थाहरू मध्ये ५ वाणिज्य बैंकहरूले रु. २ अर्ब ३० करोड बराबरको ऋणपत्रहरू नेपाल स्टक एक्सचेञ्ज लि. मा सूचीकरण गराएका छन् । यस आर्थिक वर्षमा पनि नयाँ सरकारी ऋणपत्रहरू नेपाल स्टक एक्सचेञ्ज लि. बाट सूचीकृत भएन । गत आर्थिक वर्ष ६ वाणिज्य बैंकहरूको रु. २३ अर्ब ७२ करोड ३६ लाख बराबरको ऋणपत्रहरू नेपाल स्टक एक्सचेञ्ज लि. मा सूचीकरण गराएका थिए ।

४.१.४ बोनस सेयर सूचीकरण

आ.व. २०७०/७१ मा १६ वाणिज्य बैंक, ३० विकास बैंक, २० वित्त कम्पनी, ११ इन्स्योरेन्स कम्पनी, २ जलविद्युत, १ व्यापार र १ होटल गरी ८० सूचीकृत संगठित संस्थाहरूले रु. ६ अर्ब ३६ करोड ७३ लाख ५० हजार बराबरको बोनस सेयर नेपाल स्टक एक्सचेञ्जमा सूचीकरण गराएका छन् । गत आर्थिक वर्षमा ५८ सूचीकृत संस्थाहरूको रु. ४२ अर्ब ३० करोड ३३ लाख बराबरको बोनस सेयर सूचीकरण गरिएको थियो ।

४.१.५ सामूहिक लगानी योजना सूचीकरण

यस आर्थिक वर्षमा कुनै पनि सामूहिक लगानी योजना नेप्सेमा सूचीकरण भएनन् । गत आर्थिक वर्षमा रु. १ अर्ब २५ करोड बराबरका २ योजनाहरू नेपाल स्टक एक्सचेञ्जमा सूचीकरण भएका थिए ।

४.१.६ सूचीकृत संगठित संस्थाहरूको वर्गीकरण

धितोपत्र सूचीकरण विनियमावली, २०५३ मा कम्तिमा ३ वर्ष अगाडि देखि मुनाफामा रहेको, सेयरको चुक्ता मुल्य भन्दा किताबी मुल्य बढी भएको, आर्थिक वर्ष समाप्त भएको ६ महिनाभित्र उक्त आर्थिक वर्षको कारोबार तथा आय व्यय विवरण स्टक एक्सचेञ्जमा पेश गरेको, चुक्ता पुँजी कम्तिमा रु.२ करोड भएको, साधारण सेयरवालाहरूको संख्या कम्तिमा १००० भएको र नेपाल स्टक एक्सचेञ्ज लि. को सूचीकरण विनियमावलीमा तोकिए अनुसारको मात्रामा सर्वसाधारणलाई सेयर विक्री गरेको सूचीकृत संगठित संस्थालाई “क” वर्गमा र अन्यलाई “ख” वर्गमा वर्गीकरण गर्ने व्यवस्था रहेको छ । विनियमावलीको व्यवस्थानुसार यस आर्थिक वर्षमा लि. ले २५ वाणिज्य बैंक, ५८ विकास बैंक, २७ वित्त कम्पनी, १४ बीमा कम्पनी, १ उत्पादन तथा प्रशोधन कम्पनी, १ होटल, ३ जलविद्युत र १ अन्य समूहको कम्पनी गरी जम्मा १३० वटा सूचीकृत संगठित संस्थाहरूलाई “क” वर्गमा वर्गीकरण गरेको छ ।

४.१.७ सूचीकृत संगठित संस्थाहरूको समूहगत विवरण

गत वर्षमा कुल सूचीकृत संगठित संस्थाको संख्या २३० रहेकोमा यस आर्थिक वर्षमा ३ वटा कम्पनी थप भई सूचीकृत कम्पनीको संख्या २३३ कायम भएको छ । हाल सूचीकृत कम्पनीहरूमा २९ वाणिज्य बैंक, ९५ विकास बैंक, ५५ वित्त कम्पनी, २२ बीमा कम्पनी, ४ होटल, १८ उत्पादन तथा प्रशोधन कम्पनी, ४ व्यापार कम्पनी, २ अन्य कम्पनी र ४ जलविद्युत कम्पनीहरू रहेका छन् । सूचीकृत संगठित संस्थाहरूको समूहगत विवरण तालिका-१ मा प्रस्तुत गरिएको छ ।

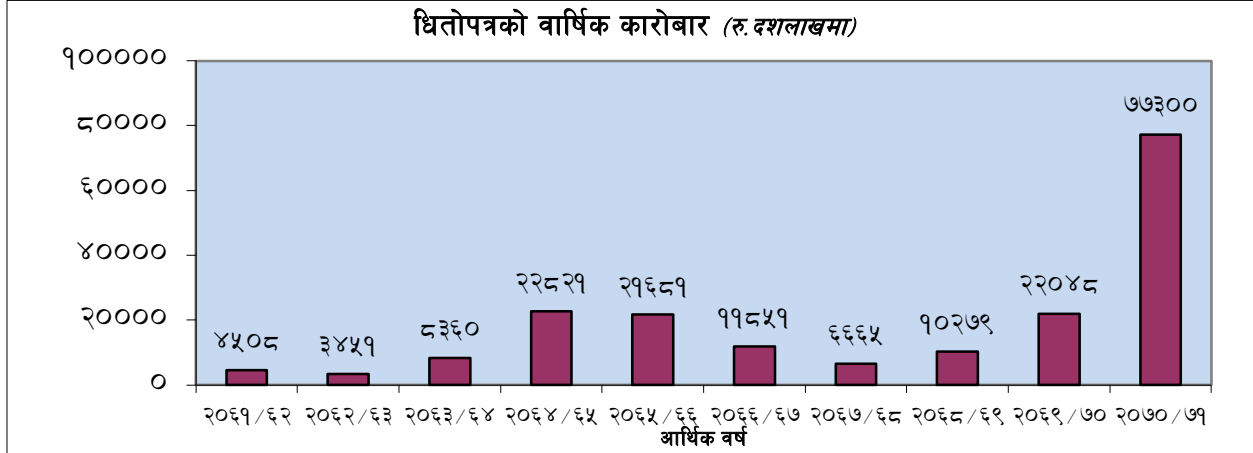
तालिका-४ सूचीकृत संगठित संस्थाहरूको समूहगत विवरण

क्र. सं.	समूह	सूचीकृत संगठित संस्थाको संख्या	प्रतिशत
१	वाणिज्य बैंक	२९	१२.४५
२	विकास बैंक	९५	४०.७७
३	वित्त कम्पनी	५५	२३.६१
४	बीमा कम्पनी	२२	९.४४
५	उत्पादन तथा प्रशोधन	१८	१.७२
६	होटल	४	७.७३
७	व्यापार कम्पनी	४	१.७२
८	जलविद्युत	४	०.८६
९	अन्य	२	१.७२
जम्मा		२३३	१००.००

स्रोत: नेपाल स्टक एक्सचेञ्ज लि.

४.२ धितोपत्र कारोबार

आर्थिक वर्ष २०७०/७१ मा धितोपत्र बजारको कारोबार रकममा उल्लेख्य वृद्धि भएको छ । गत आर्थिक वर्षमा रु. २२ अर्ब ५ करोड बराबरको धितोपत्र कारोबार भएकोमा यस आर्थिक वर्षमा रु. ७७ अर्ब ३० करोड बराबरको धितोपत्र कारोबार भएको छ । समीक्षा वर्षमा धितोपत्रको कारोबार रकममा गत वर्षको तुलनामा २५८.६५ प्रतिशतले वृद्धि आएको छ । लगानीकर्ताहरूमा बजार प्रतिको धारणा सकारात्मक रहेकोले धितोपत्रको कारोबारमा उल्लेख्य वृद्धि आउको देखिन्छ ।

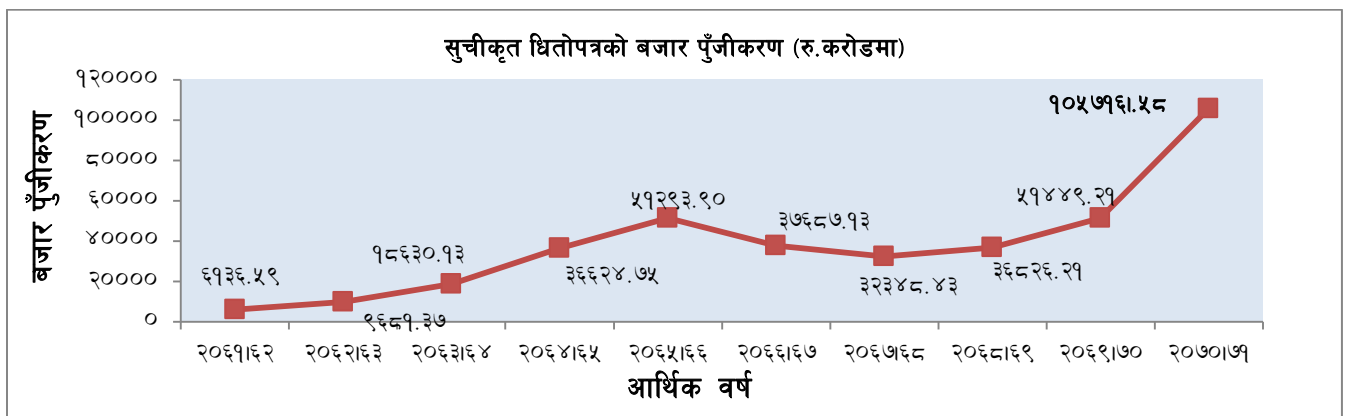


स्रोत: नेपाल स्टक एक्सचेन्ज लि.

४.३ बजार पूँजीकरण

आर्थिक वर्ष २०७०/७१ मा बजार पूँजीकरण रु. ९० खर्ब ५७ अर्ब ९७ करोड पुगेको छ । समीक्षा वर्षमा बजार पूँजीकरण गत आर्थिक वर्षका तुलनामा १०५.५ प्रतिशतले वृद्धि भएको हो । गत आर्थिक वर्षको अन्त्यमा बजार पूँजीकरण रु. ५ खर्ब ९४ अर्ब ४९ करोड रहेको थियो । यस आर्थिक वर्षमा बजार पूँजीकरणको कुल गार्हस्थ्य उत्पादनसँगको अनुपात ५४.८२ प्रतिशत रहेको छ उक्त अनुपात गत आ.व. मा जम्मा ३३.३६ प्रतिशत रहेको थियो ।

बजार पूँजीकरणमा क्षेत्रगत अंश हेर्दा बैंक तथा वित्तीय संस्थाहरूको(बीमाको समेत) ७७.६३ प्रतिशत, अन्यको ९.३९ प्रतिशत, जलविद्युतको ८.६९ प्रतिशत, उत्पादन तथा प्रशोधन क्षेत्रको ९.९९ प्रतिशत, होटलहरूको २.३६ प्रतिशत तथा व्यापारिक संस्थाहरूको ०.९ प्रतिशत रहेको छ ।



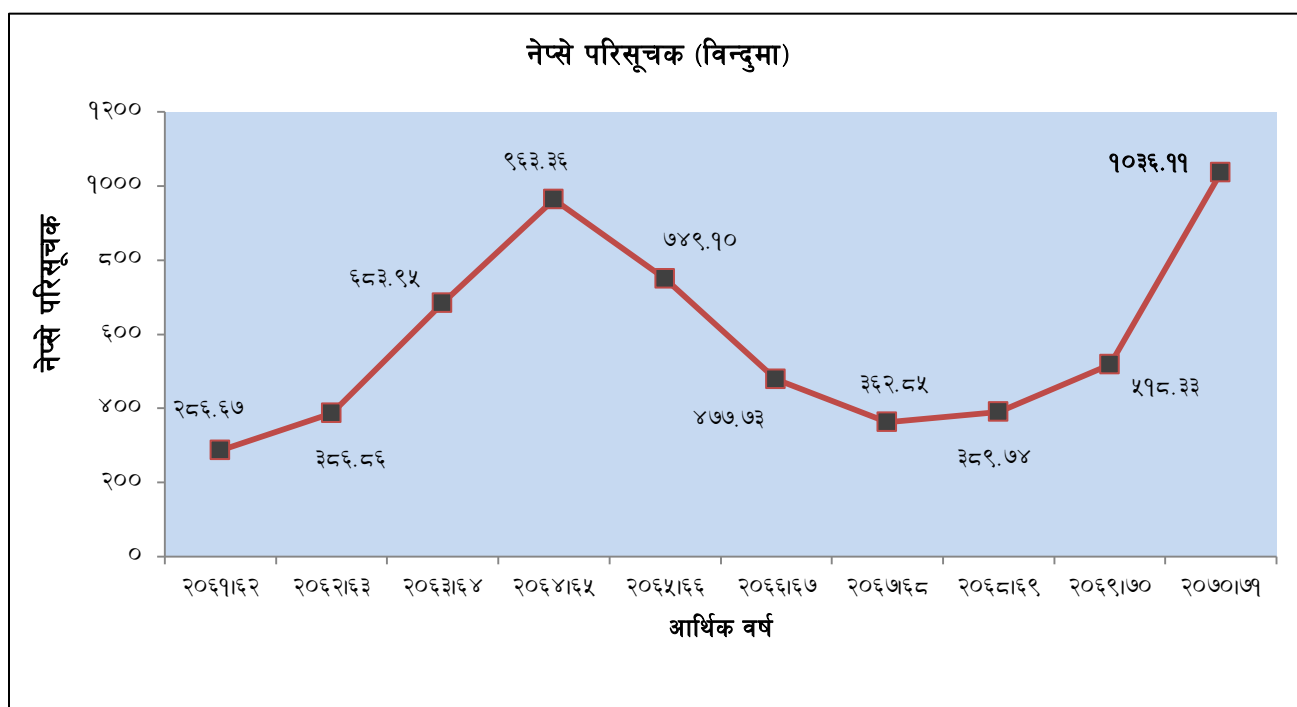
स्रोत: नेपाल स्टक एक्सचेन्ज लि.

४.४ सूचीकृत धितोपत्रको चुक्ता मूल्य

समीक्षा अवधिमा सूचीकृत कम्पनीहरुको चुक्ता मूल्य रु. १ खर्व ४७ अर्व ९३ करोड ३४ लाख रहेको छ । गत आर्थिक वर्षको चुक्ता मूल्य रु. १ खर्व २६ अर्व ४८ करोड ६ लाख रहेको थियो । यस वर्षको धितोपत्रको चुक्ता मूल्यमा गत आर्थिक वर्षको तुलनामा ६.१२ प्रतिशतले वृद्धि आएको छ । यो आर्थिक वर्षमा रु. १९ अर्व ७६ करोड बराबरको विभिन्न शेयरहरु नेपाल स्टक एक्सचेञ्जमा सूचीकृत भएका कारण चुक्ता पूँजीमा वृद्धि भएको हो ।

४.५ नेप्से परिसूचक

आर्थिक वर्ष २०७०/७१ मा धितोपत्र बजारमा उल्लेख्य सुधार भएको छ । नेप्से सूचकांक वार्षिक विन्दुगत आधारमा अघिल्लो आर्थिक वर्षको तुलनामा ९९.९२ प्रतिशतले वृद्धि भई २०७१ असार मसान्तमा १०३६.११ विन्दुमा पुगेको छ । गत आर्थिक वर्षको असार मसान्तमा उक्त सूचकांक ५१८.३३ रहेको थियो । सो सूचकांक अघिल्लो वर्षको सोही अवधिमा जम्मा ३२.९९ प्रतिशतले वृद्धि भई ५१८.३ विन्दुमा रहेको थियो । नेप्से सूचकांकको वार्षिक प्रवृत्तिलाई निम्नानुसारको चार्टमा समेत प्रस्तुत गरिएको छ ।



स्रोत: नेपाल स्टक एक्सचेञ्ज लि.

५. समस्या तथा चुनौती र कार्ययोजना

५.१ समस्या तथा चुनौती

नेपालमा पूँजीबजारको स्थायी तथा दिगो विकासका लागि बोर्डबाट निम्नानुसारका समस्या तथा चुनौतीहरूलाई सम्बोधन गर्नु पर्ने देखिएको छ ।

१. नेपालमा धितोपत्र बजारको आकार वृद्धि भए सँगसँगै बोर्डको संस्थागत क्षमता अभिवृद्धि (यथासमयमा जनशक्ति वृद्धि) हुन नसकेकोले धितोपत्र बजारको नियमन तथा अनुगमनलाई सशक्त रूपले अगाडि बढाउन कठिनाई भैरहेको छ ।
२. सर्वसाधारण लगानीकर्ता र धितोपत्र व्यवसायीहरूका लागि व्यापकरूपमा प्रभावकारी वित्तीय शिक्षा तथा तालिम कार्यक्रमहरू सञ्चालन गरी धितोपत्र बजारको दिगो विकास गर्ने कार्य चुनौतीपूर्ण रहेको छ ।
३. विभिन्न निकायहरूको अथक प्रयासका बावजूद अन्य क्षेत्रका कम्पनीहरू (वास्तविक क्षेत्रका कम्पनीहरू) बजारमा प्रवेश नभएकाले पूँजी बजारप्रति सर्वसाधारण लगानीकर्ताहरूको आर्कषण बढाउने कार्य चुनौतीपूर्ण रहेको छ ।
४. बजारमा संस्थागत लगानीकर्ताहरूको संख्यामा अपेक्षित वृद्धि भई नसकेको, लगानीकर्ताहरूलाई लगानीका विकल्पका रूपमा थप वित्तीय उपकरणहरू उपलब्ध नभएको तथा धितोपत्रको कारोबार Online Trading System मार्फत संचालनमा आउन नसकेको अवस्थाले गर्दा धितोपत्र बजारको विस्तार कार्य चुनौतीपूर्ण रहेको छ ।
५. धितोपत्र बजारमा हाल उपत्यका बाहिर पूर्व मेचीदेखि पश्चिम महाकालीसम्म ठूलो संख्यामा लगानीकर्ताहरू एवं गैर आवासीय नेपालीहरू तथा विदेशी संस्थागत लगानीकर्ताहरूले समेत लगानी गर्न खोजिरहेको भएता पनि गैर आवासीय लगानीकर्ताहरूका लागि दोस्रो बजारमा लगानी सम्बन्धी स्पष्ट कार्यविधिको अभाव, विदेशी संस्थागत लगानीकर्ताहरूलाई धितोपत्रको दोस्रो बजार प्रवेश गराउन कानूनको अभाव तथा उपलब्ध धितोपत्र सम्बन्धी साधनहरूमा साधारण सेयरको मात्र बाहुल्यता तथा विकसित औजार Future, Options तथा Index futures को अभाव, विद्युतीय कारोबार प्रणाली (Internet based trading) को अभाव, सहायक दलाल व्यवसायी सेवा देशका सबै क्षेत्रमा उपलब्ध नहुनुले बजारको विस्तार कार्य चुनौतीपूर्ण रहेको छ ।
६. पूँजी बजार सम्बन्धी निरन्तर अध्ययन, अनुसन्धान, लगानीकर्ता शिक्षा तथा जनचेतना अभिवृद्धि र तालिम सेवाको संस्थागत व्यवस्थाका लागि प्रतिष्ठानको स्थापना गरी पूँजी बजारलाई दिगो एवं विश्वसनीय पूँजी परिचालनको माध्यम बनाउने कार्य कठिन एवं चुनौतीपूर्ण रहेको छ ।
७. धितोपत्रको नामसारी प्रकृया भन्झटिलो एवं लामो समय लाग्ने तथा सोका लागि काठमाडौं उपत्यकामै आउनु पर्ने अवस्था र धितोपत्र बजार सम्बन्धी जानकारी अभिवृद्धि एवं लगानी प्रशिक्षण कार्यक्रम देशका सबै क्षेत्रमा सञ्चालन नहुँदा, धितोपत्रको दोस्रो बजार सेवा काठमाडौं उपत्यका केन्द्रीत भई उपत्यका बाहिरबाट धितोपत्रको दोस्रो बजारमा पूँजी परिचालन हुन नसकिरहेकोमा यस बजारलाई देशव्यापी एवं अन्तर्राष्ट्रियकरण गर्ने कार्य कठिन एवं चुनौतीपूर्ण रहेको छ ।
८. बोर्डको आफ्नै भवन नभएकोले बोर्डका कार्यहरू प्रभावकारिरूपमा सञ्चालन गर्न कठिनाई भैरहेको छ ।

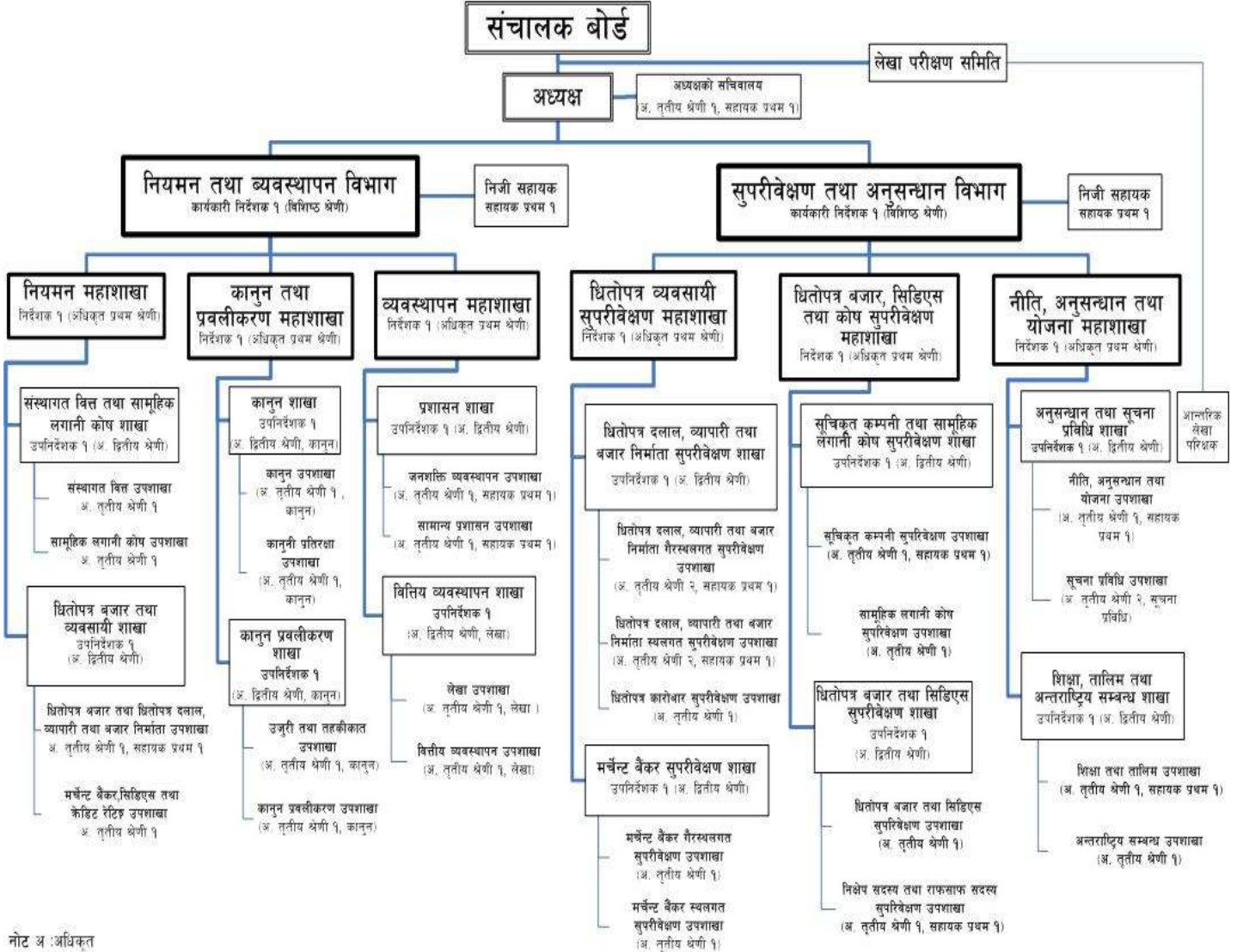
५.२ कार्ययोजना

उपरोक्त समस्या तथा चुनौतीहरूलाई दृष्टिगत गरी बोर्डले देहाय अनुसारको कार्ययोजना निर्धारण गरी आफ्नो काम कारवाहीलाई अगाडि बढाईरहेको छ ।

१. नेपाल धितोपत्र बोर्डको प्रस्तावित नयाँ संगठन संरचना अनुरूप थप जनशक्तिको व्यवस्थापन तथा क्षमता अभिवृद्धि गरी बोर्डको नियमनकारी कार्यलाई अझ प्रभावकारी बनाउने ।
२. धितोपत्र बजारलाई देशव्यापी तथा अन्तराष्ट्रिय स्तरको बनाउन विद्यमान कारोबार प्रणालीलाई Online Trading System को रूपमा विकास गरी दोस्रो बजार कारोबारलाई देशव्यापी बनाई देशभरका लगानीकर्ताको सहभागितामा गुणात्मक वृद्धि ल्याउन सहजीकरण गर्ने ।
३. केन्द्रीय निक्षेप प्रणालीलाई पूर्ण र निरन्तर कार्यान्वयनमा ल्याई देशको प्रमुख शहरहरूबाट धितोपत्र कारोबारको राफसाफ तथा फल्लोको व्यवस्था भरपर्दो र दिगो बनाउन सहजीकरण गर्ने ।
४. वास्तविक क्षेत्रका संगठित संस्थाहरूको उपस्थिति बढाई पूँजी बजारको दिगो विकासका लागि त्यस्ता संगठित संस्थाहरूलाई धितोपत्र बजारमा प्रवेशका लागि कर छुट लगायतका प्रोत्साहन प्याकेज प्रदान गरी आकर्षित गर्न आवश्यक कार्य गर्ने ।
५. सूचीकृत संगठित संस्थाहरूले समयमै वित्तीय विवरणहरूको लेखा परिक्षण नगराउने, लेखा परिक्षण गरिएका विवरणहरू एक अर्को क्षेत्रका संगठित संस्थाहरू बीच तुलनायोग्य नहुने जस्ता प्रवृत्तिमा सुधार ल्याउन अन्तराष्ट्रिय वित्तीय विवरण प्रवाह स्तर (International Financial Reporting Standards-IFRS) लागू गरी समग्र संस्थागत क्षेत्रलाई पारदर्शी बनाउन कार्य गर्ने ।
६. संस्थागत ऋणपत्र, सामूहिक लगानी कोष तथा डिपोजिटरी सेवामा सहभागी हुने हितग्राहीको हित सुरक्षाका लागि ट्रस्टीको अपरिहार्यता रहेतापनि ट्रस्टीको नियमन सम्बन्धी व्यवस्था भई नसकेको अवस्थामा धितोपत्र बजार विकासमा सहयोग पुर्याउन ट्रस्टी सम्बन्धी छुट्टै ऐन तर्जुमा गर्ने ।
७. सार्वजनिक रूपमा धितोपत्र निष्काशन गरेका संगठित संस्थाहरूमा संस्थागत सु-शासन तथा संस्कृतिका विकासका लागि संस्थागत सु-शासन आचारसंहिता तयार गरी प्रभावकारी रूपमा लागू गर्ने ।
८. धितोपत्रको दोस्रो बजार प्रमुख रूपमा साधारण शेयरको कारोबारमै सीमित रहेको अवस्थामा सरकारी तथा संगठित संस्थाहरूले जारी गरेका ऋणपत्र, अग्राधिकार शेयर, डिबेन्चर र बण्डको निष्काशन कार्यलाई अभिवृद्धि गरी त्यस्तो धितोपत्रको कारोबारमा वृद्धि ल्याउने ।
९. पूँजीबजारको विकासका लागि समष्टिगत क्षेत्रमा आवश्यकता अनुसारको जनशक्ति तयार गर्न पूँजीबजार सम्बन्धी तालिम केन्द्र स्थापना गर्ने ।
१०. धितोपत्रको नामसारी तथा राफसाफ कार्यलाई छिटो छरितो बनाउन केन्द्रीय निक्षेप सम्बन्धी कार्य मुलुकको प्रमुख शहरहरूबाट गर्न सकिने व्यवस्था गर्न सहजीकरण गर्ने ।
११. बस्तुबजारको नियमनका लागि कानूनी व्यवस्था गर्न आवश्यक अन्य कार्यहरू गर्ने ।
१२. बोर्डको आफ्नै भवन निर्माणका लागि पहल गर्ने ।

बोर्डको नयाँ संगठन संरचना

नेपाल धितोपत्र बोर्डको संगठन संरचना



नोट अ : अधिकृत

नेपाल धितोपत्र बोर्ड
जावलाखेल, ललितपुर

२०७१ आषाढ ३२ गतेको वासलात (अपरिष्कृत)

विवरण	अनुसूचि	२०७१ आषाढ ३२ (रकम रु. मा)	२०७० आषाढ ३१ (रकम रु. मा)
कोष तथा जगेडा			
कोष तथा जगेडाहरु	१	२३१,४८९,२२५.४२	१८९,०६९,६२७.८३
जम्मा		२३१,४८९,२२५.४२	१८९,०६९,६२७.८३
सम्पत्ति			
स्थिर सम्पत्ति	२		
परल मुल्य		२७,२४७,७५४.८४	२६,९९९,४०४.३४
न्युनःहास कट्टि		२१,५६७,९०२.१४	१८,७१७,५८९.८९
बाँकी मुल्य		५,६७९,८५२.७०	८,२८१,८१४.४४
लगानी	३	२२८,८९९,४२९.३५	१७५,५९२,२८३.०३
चालु सम्पत्ति			
बैंक मौज्दात	४	३२,६१२,९३४.१९	५१,५२४,५८३.१७
पेशकी, धरौटी तथा अग्रिम भुक्तानी	५	७,०१४,९९७.५७	७,५४३,४६३.०४
प्राप्त गर्नुपर्ने आम्दानी	६	१२,६७३,०८८.७३	७,३३३,६६७.०२
कुल चालु सम्पत्ति		५२,३०१,०२०.४९	६६,४०१,७१३.२३
न्युनः चालु दायित्व	७	(२६,२५४,२६७.००)	(३५,६२२,८७७.७९)
न्युन : व्यवस्था	८	(२९,१३६,८०६.९२)	(२५,५८३,३०१.८८)
खुद चालु सम्पत्ति		(३,०९०,०५३.४३)	५,१९५,५३३.५६
जम्मा		२३१,४८९,२२५.४२	१८९,०६९,६२७.९०

नेपाल धितोपत्र बोर्ड
जावलाखेल ललितपुर
२०७१ आषाढ ३२ गते सम्मको आय व्यय हिसाब (अपरिष्कृत)

विवरण	अनुसूचि	२०७०/७१ (रकम रु. मा)	२०६९/७० (रकम रु. मा)
आय तर्फ			
श्री नेपाल सरकारबाट अनुदान		-	-
धितोपत्र बजारबाट आम्दानी	९	६४,६४५,४०४.७०	६७,१९५,७९१.८४
व्याज आम्दानी		१९,२९३,६५३.२२	१५,६६१,३५५.७०
विविध आम्दानी	१०	१,८५४,७७३.७२	१,७७०,८८२.७४
जम्मा आम्दानी		८५,७९३,८३१.६४	८४,६२८,०३०.२८
व्यय तर्फ			
कर्मचारी खर्च	११	२१,०२७,४४३.२५	१९,१६०,३४६.७८
अन्य प्रशासकिय खर्च	१२	१७,८८७,८०९.७१	१९,१८८,३११.३०
ह्रास कट्टि खर्च	२	२,८५०,३१३.०६	३,३८९,७६१.४२
अपलेखन खर्च (व्याज आम्दानीमा अग्रिम कर कट्टी)		-	-
जम्मा खर्च		४१,७६५,५६६.०२	४१,७३८,४१९.५०
वचत (व्यय भन्दा बढी भएको आय)		४४,०२८,२६५.६२	४२,८८९,६१०.७८
कुल वचत		४४,०२८,२६५.६२	४२,८८९,६१०.७८
बाँडफाँड			
अक्षय कोष			१०,७२२,४०२.७०
साधारण जगेडा कोष			३०,०२२,७२७.५५
कर्मचारी कल्याण कोष			२,१४४,४८०.५४
कुल बाँडफाँड		४४,०२८,२६५.६२	४२,८८९,६१०.७९

नेपाल धितोपत्र बोर्ड
जावलाखेल, ललितपुर

२०७१ आषाढ ३२ गते सम्मको नगद प्रवाह विवरण

विवरण	२०७०/७१ (रकम रु.)	२०६९/७० (रकम रु.)
सञ्चालन गतिविधिको नगद प्रवाह		
यस वर्षको बाँडफाँट पूर्वको वचत	४४,०२८,२६५.६२	४२,८८९,६१०.७८
जोड: ह्रास कट्टि खर्च	२,८५०,३१३.०६	३,३८९,७६१.४२
जोड: उपदान खर्च व्यवस्था	२,८०७,२९०.३२	१,३०३,८६४.४९
जोड: औषधि खर्च व्यवस्था	३,२३२,१४१.२५	४,३५८,५५५.९१
जोड: कर्मचारी विदा खर्च व्यवस्था	-	-
जोड: कर्मचारी विमा खर्च व्यवस्था	-	-
न्युन: स्थिर सम्पत्ति विक्री बाट आम्दानी	-	-
न्युन: SDMS परियोजना अर्न्तगत प्राप्त सम्पत्तिको ह्रासकट्टी वापत आय	(१,६०८,६६८.०३)	(१,५९३,६७२.७५)
न्युन: ब्याज आम्दानी	(१९,२९३,६५३.२२)	(१५,६६१,३५५.७०)
कार्यालय पुँजि पूर्वको संचालन नगद प्रवाह	३२,०१५,६८९.००	३४,६८६,७६४.१५
न्युन: चालु सम्पत्तिमा कमि/(बृद्धि)	(४,०४८,२५९.७४)	(५,४८६,२९१.१२)
न्युन: चालु दायित्वमा बृद्धि/(कमि)	(११,८५४,५३७.१६)	१३,०८८,२१०.८८
न्युन: कर्मचारी कल्याणकोषमा भुक्तानी	-	-
संचालन गतिविधिबाट नगद प्रवाह	१६,११२,८९२.१०	४२,२८८,६८३.९१
लगानी गतिविधिको नगद प्रवाह		
ब्याज आम्दानी (कोषहरुमा प्राप्त ब्याज सहित)	१९,२९३,६५३.२२	१५,६६१,३५५.७०
जोड: गत वर्षको अन्तमा प्राप्त गर्न बाँकी ब्याज	४,०००,२५५.०९	२,०८५,१०६.९०
न्युन: यस वर्षको अन्तमा प्राप्त गर्नुपर्ने ब्याज	(४,७६२,९५१.५९)	(४,०००,२५५.०९)
यस वर्षको खुद नगद ब्याज आम्दानी	१८,५३०,९५६.७२	१३,७४६,२०७.५१
न्युन: स्थिर सम्पत्ति खरीद	(२४८,३५१.५०)	(१,०३१,९७६.९३)
जोड: स्थिर सम्पत्ति विक्री	-	-
न्युन: थप (लगानी)/विक्री	(५३,३०७,१४६.३०)	(२५,२७२,७२८.७४)
लगानी गतिविधिबाट खुद नगद प्रवाह	(३५,०२४,५४१.०८)	(१२,५५८,४९८.१६)
नगदमा भएको कुल बृद्धि/(कमि)	(१८,९११,६४८.९८)	२९,७३०,१८५.७५
वर्षारम्भमा नगद तथा बैंक मौज्दात	५१,५२४,५८३.१७	२१,७९४,३९७.४२
वर्षान्तमा नगद तथा बैंक मौज्दात	३२,६१२,९३४.१९	५१,५२४,५८३.१७

अनुसूची-३

धितोपत्र निष्काशनको अवस्था(प्राथमिक बजार)

(रकम रु. करोडमा)

विवरण	आर्थिक वर्ष									
	२०६१/६२	२०६२/६३	२०६३/६४	२०६४/६५	२०६५/६६	२०६६/६७	२०६७/६८	२०६८/६९	२०६९/७०	२०७०/७१
१. पूँजी परिचालन	१६७.२३	२४४.३३	२२९.५५	९९६.८२	१६८२.८५	१०८२.२४	६८५.४०	२९५.०१	१०६८.५२	७२६.६८
क साधारण सेयर	३७.७५	५७.९८	३८.०२	९२.४८	१८१.५७	२६४.९३	१७२.८८	१२९.८५	३१८.७४	१५७.३५
ख हकप्रद सेयर	९४.९३	१०१.३५	१२६.५३	६०९.३४	१४२६.२८	८१७.३०	५०७.५२	४५.१६	३९३.५२	४२४.३३
ग अग्राधिकार सेयर	-	-	४०	-	-	-	-	-	-	-
घ डिभेन्चर	३०.००	८५.००	२५.००	२९५.००	७५.००	-	५.००	१२०.००	३५५.००	१४५.००
ड नागरिक एकांक योजना	१००.३८	१४८.६३	१७०.२३	९८.००	९५.३४	१००.८८	३१.५४	३२.७०	-	-
च सामूहिक लगानी योजना	-	-	-	-	-	-	-	-	१२५.००	८०.००
२. पूँजीपरिचालनकर्ता संस्थाहरूको संख्या	१४	२९	३४	६४	६४	६९	४७	२५	३४	४५

अनुसूची-४

साधारण सेयर दर्ता तथा विवरणपत्र स्वीकृत

क्र.सं.	संगठित संस्थाको नाम	अनुमति प्रदान गरिएको रकम (रु. करोडमा)	अनुमति प्रदान मिति	निष्काशन तथा विक्री प्रवन्धक
वाणिज्य बैंक				
१.	सेन्चुरी बैंक लि.	९२.००	२०७०/०९/०९	नागरिक लगानी कोष, सिभिल क्यापिटल, ग्रोमोर मर्चेन्ट लि., नविल इन्भेष्टमेन्ट लि. र एनसिएम मर्चेन्ट बैंकिङ्ग लि.
विकास बैंक				
१.	नयाँ नेपाल लघुवित्त विकास बैंक लि.	६.००	२०७०/०५/०३	एनएमवि क्यापिटल लि.
२.	कालिका माइक्रोक्रेडिट डेभलपमेन्ट बैंक लि.	२.००	२०७०/०५/१९	एनएमवि क्यापिटल लि.
३.	मातृभूमि विकास बैंक लि.	१.५४	२०७०/०६/१०	नागरिक लगानी कोष, सिभिल क्यापिटल
४.	नागबेली लघुवित्त विकास बैंक लि.	०.०४	२०७०/०७/०७	एनएमवि क्यापिटल लि.
५.	कसमस डेभलपमेन्ट बैंक लि.	१.७५	२०७०/०७/१५	सिभिल क्यापिटल लि.
६.	मिथिला लघुवित्त विकास बैंक लि.	०.७०	२०७०/०८/२६	सिभिल क्यापिटल लि.
७.	नेपाल कम्युनिटी डेभलपमेन्ट बैंक लि.	३.००	२०७०/०९/०१	ग्रोमोर मर्चेन्ट बैंकर लि.
८.	माउण्ट मकालु डेभलपमेन्ट बैंक लि.	०.६०	२०७०/११/०५	ग्रोमोर मर्चेन्ट बैंकर लि.
९.	सहारा विकास बैंक लि.	०.६०	२०७१/०१/०३	एलिट क्यापिटल लि.

१०.	एकता विकास बैंक लि.	८.००	२०७१/०१/३०	एनएमबि क्यापिटल लि.
११.	लक्ष्मी लघुवित्त विकास बैंक लि.	३.००	२०७१/०२/२९	एनएमबि क्यापिटल लि.
१२.	कालिञ्चोक डेभलपमेन्ट बैंक लि.	४.९०	२०७१/०३/२२	ग्रोमोर मर्चेन्ट बैंकर लि.

जलविद्युत कम्पनी

१.	सानिमा माई हाइड्रोपावर लि.	२१.१	२०७०/०५/१९	एनसिएम मर्चेन्ट बैंकिङ्ग लि.
२.	रिडी हाइड्रोपावर कम्पनी लि.(स्थानीयका लागि) रिडी हाइड्रोपावर कम्पनी लि.(सर्वसाधारण)	३.०० ११.७०	२०७०/०५/३१ २०७०/१०/२०	सिभिल क्यापिटल लि.
३.	वरुण हाइड्रोपावर कम्पनी लि.(स्थानीयका लागि)	२.४३	२०७१/०१/२५	सिभिल क्यापिटल लि.
कुल जम्मा		१५७.३५		

अनुसूची-५

ऋणपत्र स्वीकृति

क्र. सं.	संगठित संस्थाको नाम	अनुमति प्रदान गरिएको रकम (रु.करोडमा)	अनुमति प्रदान मिति	निष्काशक तथा विक्री प्रबन्धक
बाणिज्य बैंक				
१	नेपाल एसबिआई बैंक लि.	२०.००	२०७०/१२/०६	एनएमबि क्यापिटल लि.
२	एनआइसि एसिया बैंक लि.	५०.००	२०७०/१२/१९	नविल इन्भेष्टमेन्ट बैंकिङ्ग लि.
३	नेपाल इन्भेष्टमेन्ट बैंक लि.	७५.००	२०७१/०३/१६	सिभिल क्यापिटल लि.
जम्मा		१४५.००		

हकप्रद सेयर दर्ता

क्र. सं.	संगठित संस्थाको नाम	स्वीकृत प्रदान गरिएको मिति	निष्कासित रकम (रु. करोडमा)	अनुपात	निष्काशन तथा बिक्री प्रबन्धक
विकास बैंक					
१.	गरिमा विकास बैंक लि.	२०७०/०५/०७	११.००	२:१	एलिट क्यापिटल लि.
२.	मुक्तिनाथ विकास बैंक लि.	२०७०/०५/१८	७.३५	१०:३	ग्रोमोर मर्चेन्ट बैंकर लि.
३.	त्रिवेणी विकास बैंक लि.	२०७०/०५/२४	७.४५	१०:३	एस क्यापिटल लि.
४.	वेष्टन विकास बैंक लि.	२०७०/०६/०४	४.००	३:२	ग्रोमोर मर्चेन्ट बैंकर लि.
५.	निलगिरी विकास बैंक लि.	२०७०/०६/२२	४.२५	१:०.७३९१	एलिट क्यापिटल लि.
६.	विश्व विकास बैंक लि.	२०७०/०७/२५	६.३०	४:१	ग्रोमोर मर्चेन्ट बैंकर लि.
७.	कावेली विकास बैंक लि.	२०७०/०८/१९	०.८०	११:४	एलिट क्यापिटल लि.
८.	महाकाली विकास बैंक लि.	२०७०/११/१६	८.००	१:२	एस क्यापिटल लि.
९.	मेट्रो विकास बैंक लि.	२०७०/११/२५	३.७१	२०:७	एनएसएम मर्चेन्ट बैंकिङ्ग लि.
१०.	साइन रेसुंगा डेभलपमेन्ट बैंक लि.	२०७१/०१/१५	१९.१९	२:१	ग्रोमोर मर्चेन्ट बैंकर लि.
११.	सिम्भिक डेभलपमेन्ट बैंक लि.	२०७१/०३/१२	१.००	४:१	ग्रोमोर मर्चेन्ट बैंकर लि.
१२.	इनोभेटिभ डेभलपमेन्ट बैंक लि.	२०७१/०३/२३	४.९०	४:१	एनएमबि क्यापिटल लि.
फाइनेन्स					
१.	काठमाडौं फाइनेन्स लि.	२०७०/०७/२५	२.३१	१:०.१५	ग्रोमोर मर्चेन्ट बैंकर लि.
२.	सगरमाथा मर्चेन्ट बैंकिङ्ग एण्ड फा. लि.	२०७०/१२/११	४.१२	४:१	नागरिक लगानी कोष
बीमा कम्पनी					
१.	सूर्या लाइफ इन्स्योरेन्स कम्पनी लि.	२०७०/०४/२४	८.८७	१०:२.१५६५७	एलिट क्यापिटल लि.
२.	गुराँस लाइफ इन्स्योरेन्स कम्पनी लि.	२०७०/०६/१३	११.६६	१०:३.०४१२१	एनएमबि क्यापिटल लि.
३.	सिद्धार्थ इन्स्योरेन्स लि.	२०७०/०६/१३	११.८८	१०:९	एनएमबि क्यापिटल लि.
४.	हिमालयन जनरल इन्स्योरेन्स कम्पनी लि.	२०७०/०८/१०	१४९.२०	१:१.४८०	एनएमबि क्यापिटल लि.
५.	पुडेन्सियल इन्स्योरेन्स कम्पनी लि.	२०७०/०८/१८	१.२५	१:१	एनएमबि क्यापिटल लि.
६.	लुम्बिनी जनरल इन्स्योरेन्स कम्पनी लि.	२०७०/०८/३०	९.६६	१०:६.२९६	एस क्यापिटल लि.
७.	शिखर इन्स्योरेन्स कम्पनी लि.	२०७०/११/०२	८.७५	२:१	एनआइविएल क्यापिटल लि.
८.	एशियन लाइफ इन्स्योरन्स कम्पनी लि.	२०७०/११/०६	२.५६	२०:१	सिम्भिल क्यापिटल लि.
९.	एलायन्स इन्स्योरेन्स कम्पनी लि.	२०७०/१२/२६	८.९२	१०:५.५	एनएमबि क्यापिटल लि.
१०.	नेपाल इन्स्योरेन्स कम्पनी लि.	२०७१/०१/०३	१३.१९	१:१	ग्रोमोर मर्चेन्ट बैंकर लि.
जलविद्युत कम्पनी					
१.	बुटवल पावर कम्पनी लि.	२०७०/०९/२३	६७.६८	३:२	एनएमबि क्यापिटल लि.
२.	अरुण भ्याली हाइड्रोपावर कम्पनी लि.	२०७०/१०/१३	३५.०४	१:१	एलिट क्यापिटल लि.
जम्मा रु.			४२४.३३		

संस्थापक सेयर दर्ता

क्र.सं.	संगठित संस्थाको नाम	दर्ता गरिएको रकम (रु. करोडमा)	दर्ता मिति
वाणिज्य बैंक			
१.	सेन्चुरी बैंक लि.	१०८.००	२०७०/०९/०९
विकास बैंक			
१.	नयाँ नेपाल लघुवित्त विकास बैंक लि.	१.४०	२०७०/०५/०३
२.	कालिका माइक्रोफ्रेडिट डेभलपमेन्ट बैंक लि.	३.००	२०७०/०५/१९
३.	मातृभूमि विकास बैंक लि.	२.८६	२०७०/०६/१०
४.	नागबेली लघुवित्त विकास बैंक लि.	१.००	२०७०/०७/०७
५.	कसमस डेभलपमेन्ट बैंक लि.	२.६३	२०७०/०७/१५
६.	मिथिला लघुवित्त विकास बैंक लि.	१.६५	२०७०/०८/२६
७.	नेपाल कम्युनिटी डेभलपमेन्ट बैंक लि.	७.००	२०७०/०९/०१
८.	माउण्ट मकालु डेभलपमेन्ट बैंक लि.	१.४०	२०७०/११/०५
९.	सहारा विकास बैंक लि.	१.४०	२०७१/०१/०३
१०.	एकता विकास बैंक लि.	१२.००	२०७१/०१/३०
११.	लक्ष्मी लघुवित्त विकास बैंक लि.	७.००	२०७१/०२/२९
१२.	कालिञ्चोक डेभलपमेन्ट बैंक लि.	५.१०	२०७१/०३/२२
जलविद्युत			
१.	रिडी हाइड्रोपावर कम्पनी लि.	२७.००	२०७०/०५/३१
२.	वरुण हाइड्रोपावर कम्पनी लि.	०.१७	२०७१/०१/२५
कुल जम्मा		१८१.६०	

बोनस सेयर दर्ता

क्र.सं.	संगठित संस्थाको नाम	रकम(रु. करोडमा)	धितोपत्र दर्ता मिति
बाणिज्य बैंक			
१.	हिमालयन बैंक लि.(आ.व. २०६९/७० को)	३६.००	२०७०/०४/१७
२.	बैंक अफ काठमाण्डु लि.	२३.५८	२०७०/०९/०१
३.	नेपाल एसविआइ बैंक लि.	२९.४७	२०७०/०९/०४
४.	सानिमा बैंक लि.	२०.१६	२०७०/०९/१६
५.	एभरेष्ट बैंक लि.	१६.०१	२०७०/११/२१
६.	ग्लोबल आइएमइ बैंक लि.	३६.२७	२०७०/११/२६
७.	जनता बैंक लि.	६.००	२०७०/११/२९
८.	नेपाल इन्भेष्टमेन्ट बैंक लि.	३७.८७	२०७०/११/२९
९.	कर्मज एण्ड ट्रस्ट बैंक लि.	४.००	२०७०/११/२९
१०.	सिद्धार्थ बैंक लि.	१९.४३	२०७१/०१/१४
११.	लुम्बिनी बैंक लि.	१२.८१	२०७१/०१/१५
१२.	स्टाण्डर्ड चार्टर्ड बैंक नेपाल लि.	१८.७७	२०७१/०१/२२
१३.	नविल बैंक लि.	६१.०३	२०७१/०१/२८
१४.	प्राइम कर्मशियल बैंक लि.	२३.४०	२०७१/०३/०९
१५.	हिमालयन बैंक लि.	१३.८०	२०७१/०३/०९
१६.	कुमारी बैंक लि.	२२.४४	२०७१/०३/२९
विकास बैंक			
१.	निर्धन उत्थान बैंक लि.	०.७५	२०७०/०४/०१
२.	सहयोगी विकास बैंक लि.	२.३४	२०७०/०४/१७
३.	कन्काई विकास बैंक लि.	०.८७	२०७०/०६/०३
४.	मालिका विकास बैंक लि.	१.०५	२०७०/०६/१४
५.	सिटी डेभलपमेन्ट बैंक लि.	५.४३	२०७०/०९/०९
६.	कैलाश विकास बैंक लि.	७.०८	२०७०/१०/२२
७.	साइन रेसुझा विकास बैंक लि.	६.४०	२०७०/११/२०
८.	गरिमा विकास बैंक लि.	४.४०	२०७०/११/२१
९.	नेरुडे लघुवित्त विकास बैंक लि.	३.५६	२०७०/११/२२
१०.	छिमेक लघुवित्त विकास बैंक लि.	५.२५	२०७०/११/२६
११.	भृकुटी विकास बैंक लि.	३.२१	२०७०/११/२७
१२.	राइजिङ्ग डेभलपमेन्ट बैंक लि.	१.४१	२०७०/११/२९
१३.	खाँदवारी विकास बैंक लि.	०.४०	२०७०/१२/१०

क्र.सं.	संगठित संस्थाको नाम	रकम(रु. करोडमा)	धितोपत्र दर्ता मिति
१४.	सेवा विकास बैंक लि.	२.७६	२०७०/१२/११
१५.	निर्धन उत्थान विकास बैंक लि.	४.००	२०७०/१२/१२
१६.	समिट माइक्रोफाइनान्स डेभलपमेन्ट बैंक लि.	०.३०	२०७०/१२/१८
१७.	मितेरी डेभलपमेन्ट बैंक लि.	२.१६	२०७०/१२/२०
१८.	मुक्तिनाथ विकास बैंक लि.	४.९०	२०७०/१२/२६
१९.	एक्सल डेभलपमेन्ट बैंक लि.	५.००	२०७१/०१/१४
२०.	स्वावलम्बन लघुवित्त विकास बैंक लि.	१.८४	२०७१/०१/१४
२१.	सहयोगी विकास बैंक लि.	२.९५	२०७१/०१/१५
२२.	डिप्रोक्स लघुवित्त विकास बैंक लि.	२.१२	२०७१/०१/१६
२३.	साना किसान विकास बैंक लि.	३.०६	२०७१/०१/१६
२४.	तिनाउ विकास बैंक लि.	१.३८	२०७१/०१/२१
२५.	इनोभेटिभ विकास बैंक लि.	०.५०	२०७१/०१/२२
२६.	एस डेभलपमेन्ट बैंक लि.	२.९५	२०७१/०१/२३
२७.	भृकुटी विकास बैंक लि.	७.०६	२०७१/०२/२६
२८.	मेट्रो डेभलपमेन्ट बैंक लि.	१.६९	२०७१/०२/२८
२९.	प्यासिफिक डेभलपमेन्ट बैंक लि.	१.३२	२०७१/०२/२९
३०.	क्लिन इनर्जी डेभलपमेन्ट बैंक लि.	५.७४	२०७१/०३/०१
३१.	पूर्णमा विकास बैंक लि.	१.००	२०७१/०३/०१
३२.	कञ्चन डेभलपमेन्ट बैंक लि.	१.००	२०७१/०३/०९
३३.	गौमुखी विकास बैंक लि.	०.१६	२०७१/०३/०९
३४.	अरनिको डेभलपमेन्ट बैंक लि.	१.०६	२०७१/०३/२४
३५.	शुभेच्छा विकास बैंक लि.	१.२१	२०७१/०३/२४

वित्तीय संस्था

१	पश्चिमाञ्चल फाइनान्स कम्पनी लि.	३.९२	२०७०/०४/०१
२.	ललितपुर फाइनान्स लि.	०.१७	२०७०/०४/०९
३.	ओम फाइनान्स लि.	२.४६	२०७०/०४/०९
४.	गुडविल फाइनान्स लि.	१.०४	२०७०/०४/२९
५.	जानकी फाइनान्स लि.	४.८७	२०७०/०५/०२
६.	श्रीइन्भेष्टमेन्ट फाइनान्स लि.	१.६०	२०७०/१०/२०
७.	नेपाल एक्सप्रेस फाइनान्स लि.	१.७१	२०७०/१०/२०
८.	नागरिक लगानी कोष	०.८४	२०७०/११/०९
९.	आइसिएफसि फाइनान्स लि.	१.८२	२०७०/११/२६
१०.	सेती फाइनान्स लि.	०.६६	२०७०/११/२९

क्र.सं.	संगठित संस्थाको नाम	रकम(रु. करोडमा)	धितोपत्र दर्ता मिति
११.	रिलायबल फाइनान्स लि.	३.०६	२०७०/१२/१०
१२.	सिद्धार्थ फाइनान्स लि.	२.६६	२०७०/१२/१२
१३.	सिभिल मर्चेन्ट वित्तीय संस्था लि.	३.६५	२०७०/१२/२६
१४.	गुडेश्वरी मर्चेन्ट बैकिङ्ग एण्ड फाइनान्स लि.	२.७०	२०७१/०१/०७
१५.	नमस्ते वित्तीय संस्था लि.	०.६२	२०७०/०१/०९
१६.	सिद्धार्थ फाइनान्स लि.	२.३५	२०७१/०१/१४
१७.	एभरेष्ट फाइनान्स लि.	१.२५	२०७१/०१/१५
१८.	ओम फाइनान्स लि.	५.४२	२०७१/०१/२२
१९.	नेपाल आवास फाइनान्स लि.	१.३३	२०७१/०१/२८
२०.	नवदुर्गा फाइनान्स कम्पनी लि.	१.७८	२०७१/०२/२६
२१.	फेवा फाइनान्स लि.	३.००	२०७१/०३/०१

बीमा कम्पनी

१.	लुम्बिनी जनरल इन्स्योरेन्स कम्पनी लि.	१.२७	२०७०/०४/०२
२.	शिखर इन्स्योरेन्स कम्पनी लि.	५.००	२०७०/०४/०२
३.	प्रुडेन्सियल इन्स्योरेन्स कम्पनी लि.	२.५०	२०७०/०४/०३
४.	नेपाल लाइफ इन्स्योरेन्स कम्पनी लि.	२६.२५	२०७०/०४/०७
५.	सगरमाथा इन्स्योरेन्स कम्पनी लि.	१२.९२	२०७०/०४/२९
६.	एनएलजि इन्स्योरेन्स कम्पनी लि.	४.५०	२०७०/०९/०३
७.	प्रिमियर इन्स्योरेन्स कम्पनी लि.	१.५३	२०७०/१०/२३
८.	एनएलजि इन्स्योरेन्स कम्पनी लि.	२.७०	२०७१/०१/१४
९.	लाइफ इन्स्योरेन्स कर्पोरेशन नेपाल लि.	१५.१९	२०७१/०१/१५
१०.	एलायन्स इन्स्योरेन्स कम्पनी लि.	२.०२	२०७१/०३/०९

जलविद्युत कम्पनी

१	अरुण भ्याली हाइड्रोपावर कम्पनी लि.	४.५५	२०७०/०७/१५
२.	चिलिमे जलविद्युत कम्पनी लि.	५२.७१	२०७०/११/२९

होटल्स

१.	सोल्टी होटल लि.	८.५९	२०७०/११/०५
----	-----------------	------	------------

व्यापार

१.	साल्ट ट्रेडिङ्ग कर्पोरेशन लि.	०.५९	२०७१/०२/२८
----	-------------------------------	------	------------

कुल बोनश सेयर दर्ता रकम रु.		६६६.३१	
-----------------------------	--	--------	--

अनुमति प्राप्त धितोपत्र दलाल व्यवसायीहरु

क्र. सं.	नाम	ठेगाना	टेलिफोन न.	फ्याक्स न.
१.	अग्रवाल सेक्युरिटीज प्रा. लि.	डिल्लीबजार, काठमाण्डौ	४१६८०५७	४१६८१३९
२.	प्रिमियर सेक्युरिटीज प्रा. लि.	रामशाहपथ, काठमाण्डौ	४२३१३३९	४२५५५८०
३.	सिप्ला सेक्युरिटीज प्रा. लि.	खिचापोखरी, काठमाण्डौ	४२५५७८२	४२५५५८०
४.	स्वेता सेक्युरिटीज प्रा. लि.	पुतलीसडक, काठमाण्डौ	४४४४७९१	४४१६६९३६
५.	श्राइभ ब्रोकरेज हाउस प्रा. लि.	पुतलीसडक, काठमाण्डौ	४४१७०५१, ४४६०६४०	४४२०५८२
६.	त्रिशुल सेक्युरिटीज प्रा. लि.	पुतलीसडक, काठमाण्डौ	४४४०७०९	४४३८१९७
७.	सिप्रवी सेक्युरिटीज प्रा. लि.	पो. ब. न. ५७०५, ललितपुर	५५३०७०१	५०११२०६
८.	प्रज्ञान सेक्युरिटीज प्रा. लि.	कमलादी मोड, काठमाण्डौ	४४९१६८३, ४४९८२३४	०१६२२८९०
९.	कुमारी सेक्युरिटीज प्रा. लि.	डिल्ली बजार, काठमाण्डौ	४४१८०३६	४४१८३६९
१०.	मल्ल एण्ड मल्ल स्टक ब्रोकिङ्ग कं प्रा. लि.	डिल्ली बजार, काठमाण्डौ	४४१४२६३, ४४१६०५०	४४१४००८
११.	आशूतोष ब्रोकरेज एण्ड सेक्युरिटीज प्रा. लि.	खिचापोखरी, न्यूरोड, काठमाण्डौ	४२२७६१०, ४२२०२७६	४२४०१६२
१२.	सगरमाथा सेक्युरिटीज प्रा. लि.	पुतलीसडक, काठमाण्डौ	४४३३२२१	४४२९५४९
१३.	प्राइमो सेक्युरिटीज प्रा. लि.	पो. ब. न. ७४८, पुतलीसडक, काठमाण्डौ	४२३०७८७, ४२५३५६४	४२३९२१४
१४.	मार्केट सेक्युरिटीज एक्सचेन्ज कम्पनी लि.	खिचापोखरी, न्यूरोड, काठमाण्डौ	४२४८९७१	४२४९५५८
१५.	नेपाल इन्भेस्टमेन्ट एण्ड सेक्युरिटीज ट्रेडिङ्ग प्रा.लि.	पुरानो बानेश्वर, भिमसेनगोला, काठमाण्डौ	४४१३२०१, ४४९५४५०	४४९०७२७
१६.	स्टक ब्रोकर ओपेल सेक्युरिटीज ट्रेडिङ्ग प्रा. लि.	बालुवाटार काठमाण्डौ ।	४२३९२७३	४२३९२७३
१७.	नेपाल स्टक हाउस प्रा. लि.	पो.ब.न. ९७, सी.पी.सी.-०१४ अनामनगर, काठमाण्डौ	४२६५८८८	४२५५७३२
१८.	अरुण सेक्युरिटीज प्रा. लि.	पुतलीसडक, काठमाण्डौ	४४१९०५१	४४२०५७२
१९.	श्रीकृष्ण सेक्युरिटीज लि.	डिल्लीबजार, काठमाण्डौ	४२२४२६२, ४२२२००९	४२२४२६२
२०.	जे. एफ. सेक्युरिटीज प्रा. लि.	पो. ब. न. २०९४६, पुतलीसडक, काठमाण्डौ	४४४२९१२	४४४२९१२
२१.	एविसी सेक्युरिटीज प्रा. लि.	इन्द्रचोक, काठमाण्डौ	४२३०७८७, ४२१२९४८	४२२६५०७
२२.	मिडास स्टक ब्रोकिङ्ग कम्पनी प्रा. लि.	कमलादी, काठमाण्डौ	४२४०११५, ४२४००८९	
२३.	एशियन सेक्युरिटीज प्रा. लि.	पुतलीसडक, काठमाण्डौ	४२४०६०९, ४२५८१६०	४२४१८१७
२४.	नीभ सेक्युरिटीज प्रा. लि.	पुतलीसडक, काठमाण्डौ	४४३२३५३	४४१०२१०
२५.	सुमेरु सेक्युरिटीज प्रा. लि.	कमलादी, काठमाण्डौ	४४३२३५३	४४१०२१०
२६.	इम्पेरियल सेक्युरिटीज प्रा. लि.	अनामनगर, काठमाण्डौ	४२३१००४	४२३१३४४

क्र. सं.	नाम	ठेगाना	टेलिफोन न.	फ्याक्स न.
२७.	कालिका सेक्यूरिटीज प्रा. लि.	पुतलीसडक, काठमाण्डौ	४४३०४७६	४४३०६०१
२८.	स्वर्णलक्ष्मी सेक्यूरिटीज प्रा. लि.	पुतलीसडक, काठमाण्डौ	४४१७१७८	४४१७१७८
२९.	दक्षिणकाली इन्भेष्टमेन्ट एण्ड सेक्यूरिटीज प्रा. लि.	कमलादी, काठमाण्डौ	४१६८७४२	४१६८६४०
३०.	दिपशिखा धितोपत्र कारोबार कम्पनी प्रा. लि.	अनामनगर, काठमाण्डौ	४१०२५३२, ४१०२५३४	४२५४४९०
३१.	कोहिनुर इन्भेष्टमेन्ट एण्ड सेक्यूरिटीज प्रा. लि.	कमल पोखरी, काठमाण्डौ	४४४२८५८	४४४२८५७
३२.	डाइनामिक मनी मेनेजर्स सेक्यूरिटीज प्रा. लि.	कमलादी, काठमाण्डौ	४४१४५२२	४४१४२५८
३३.	भिजन सेक्यूरिटीज प्रा. लि.	पुतलीसडक, काठमाण्डौ	४४३८१२४	४४३८६२१
३४.	सेक्युर्ड सेक्यूरिटीज लि.	पुतलीसडक, काठमाण्डौ	४१६८१७२	४१६८१९५
३५.	सनी सेक्यूरिटीज प्रा. लि.	जमल, काठमाण्डौ	४१६६००६	४१६६००५
३६.	साउथ एशियन बुल्स प्रा. लि.	कुलेश्वर, काठमाण्डौ	४२८४७८६	४२८४७८५
३७.	लिनच स्टक मार्केट लि.	नयाँ बानेश्वर, काठमाण्डौ	४७८४५६८	४७८४५६७
३८.	क्रिएटिभ सेक्यूरिटीज प्रा. लि.	पुतलीसडक, काठमाण्डौ	४१६८२०५	४१६८२०३
३९.	त्रिशक्ति सेक्यूरिटीज प्रा. लि.	पुतलीसडक, काठमाण्डौ	४२३२१३३	४२३२१३२
४०.	क्रिप्टल कन्चनजंगा सेक्यूरिटीज प्रा. लि.	पुतलीसडक, काठमाण्डौ	४४२८०७२	४४२२३७६
४१.	अनलाईन सेक्यूरिटीज प्रा. लि.	बागबजार, काठमाण्डौ	४२४६३९२	४२४६३९०
४२.	आर्यतारा इन्भेष्टमेन्ट एण्ड सेक्यूरिटीज प्रा. लि.	अनामनगर, काठमाण्डौ	४२३३५९६	४२३३५९७
४३.	भृकुटी स्टक ब्रोकिङ्ग कम्पनी प्रा. लि.	न्यूरोड, काठमाण्डौ	४४२३४६६	४२२४६४८
४४.	इन्भेष्टमेन्ट मेनेजमेन्ट नेपाल प्रा. लि.	त्रिपुरेश्वर, काठमाण्डौ	४२५६५८९	४२५६५९०
४५.	अक्सफोर्ड सेक्यूरिटीज प्रा. लि.	कालीमाटी, काठमाण्डौ	४२२७३७१	
४६.	श्रीहरि सेक्यूरिटीज प्रा. लि.	कमलादी, काठमाण्डौ	४४३७५६२	४४३७५६५
४७.	सेवा सेक्यूरिटीज प्रा. लि.	त्रिपुरेश्वर, काठमाण्डौ	४२५६६४४	४२५६६४२
४८.	सुन्दारा सेक्यूरिटीज प्रा. लि.	सुन्दारा, काठमाण्डौ	०१-६२१८५०६	
४९.	नासा सेक्यूरिटीज कम्पनी लि.	नक्साल, काठमाण्डौ	४४८२३०५	४४८१२०७
५०.	दिव्या सेक्यूरिटीज एण्ड स्टक हाउस प्रा. लि.	पुतलीसडक, काठमाण्डौ	४०११०३३	४०११०३४

बोर्डबाट अनुमतिपत्र प्राप्त मर्चेन्ट बैंकरहरू

क्र. सं.	नाम	ठेगाना	फोन	फ्याक्स
१.	श्री एस क्यापिटल लि. (निष्काशन तथा विक्री प्रवन्ध, सेयर रजिष्ट्रेशन, धितोपत्र प्रत्याभूति र लगानी व्यवस्थापन)	लालदरवार, काठमाडौं	४४२६१६१	४४२६१३३
२.	श्री एनसिएम मर्चेन्ट बैंकिङ्ग लि. (निष्काशन तथा विक्री प्रवन्ध, सेयर रजिष्ट्रेशन, धितोपत्र प्रत्याभूति र लगानी व्यवस्थापन)	कमलपोखरी, काठमाडौं	४४२१६५२	४४२३४०१
३.	एनएमवि क्यापिटल लि. (निष्काशन तथा विक्री प्रवन्ध, सेयर रजिष्ट्रेशन, धितोपत्र प्रत्याभूति र लगानी व्यवस्थापन)	बबरमहल, काठमाडौं	४२५३०९६	४२५१५४४
४.	श्री नागरिक लगानी कोष (निष्काशन तथा विक्री प्रवन्ध, सेयर रजिष्ट्रेशन)	नयाँ बानेश्वर, काठमाडौं	४७८१४३६	४७८५३२०
५.	श्री ग्लोबल क्यापिटल लि. (श्री एंलट क्यापिटल लि. को नाम परिवर्तन भएको) (निष्काशन तथा विक्री प्रवन्ध, सेयर रजिष्ट्रेशन)	जमल, काठमाडौं	४२२२४६०	४२२२५३४
६.	श्री भिबोर क्यापिटल लि. (निष्काशन तथा विक्री प्रवन्ध, सेयर रजिष्ट्रेशन, धितोपत्र प्रत्याभूति र लगानी व्यवस्थापन)	कृष्णगल्ली, ललितपुर	५००५५४०, ५५५४७९३	५५२४५५४
७.	श्री सिभिल क्यापिटल मार्केट्स लि. (निष्काशन तथा विक्री प्रवन्ध, सेयर रजिष्ट्रेशन, धितोपत्र प्रत्याभूति र लगानी व्यवस्थापन)	कमलादी, काठमाडौं	४१६८६५४, ४१६८६६४	४१६८७३४
८.	श्री विड इन्भेष्ट लि. (लगानी व्यवस्थापन)	कृष्णगल्ली, ललितपुर	५५४८४००	५५४८४०५
९.	श्री ग्रोमोर मर्चेन्ट बैंकर लि. (निष्काशन तथा विक्री प्रवन्ध, सेयर रजिष्ट्रेशन, धितोपत्र प्रत्याभूति र लगानी व्यवस्थापन)	दरवारमार्ग, काठमाडौं	४२२२९३९, ४२२२९८७	४२२२८०२
१०.	श्री नविल इन्भेष्टमेन्ट बैंकिङ्ग लि. (निष्काशन तथा विक्री प्रवन्ध, सेयर रजिष्ट्रेशन, धितोपत्र प्रत्याभूति र लगानी व्यवस्थापन)	चावहिल, काठमाडौं	४४६५०१०	४४६५००९
११.	श्री लक्ष्मी क्यापिटल मार्केट लि. (निष्काशन तथा विक्री प्रवन्ध, सेयर रजिष्ट्रेशन, धितोपत्र प्रत्याभूति र लगानी व्यवस्थापन)	पूल्चोक, ललितपुर	५५५१३६३, ५५५१४६३	५५३७७४३
१२.	श्री एनआइविएल क्यापिटल मार्केट्स लि. (निष्काशन तथा विक्री प्रवन्ध, सेयर रजिष्ट्रेशन, धितोपत्र प्रत्याभूति र लगानी व्यवस्थापन)	लाजिम्पाट, काठमाडौं	४००५०८० ४००५०५८ ४००५०६८	४००५०८४
१३.	श्री कृति क्यापिटल एण्ड इन्भेष्टमेन्ट्स लि. (लगानी व्यवस्थापन)	रविभवन, काठमाडौं	४२७६७८६	४२८१७७६
१४.	श्री स्टक म्यानेजमेन्ट एण्ड डि. पि. लि.* (सेयर रजिष्ट्रेशन)	पुरानो बानेश्वर, काठमाडौं		

* खारेजी प्रक्रियामा रहेको ।

धितोपत्र दलाल ब्यवासीहरुको वार्षिक विवरण प्रस्तुति

क्र.सं.	धितोपत्र दलाल व्यवसायीहरुको नाम	वार्षिक विवरण(आर्थिक वर्ष २०६९।७०)			वार्षिक कारोबारबाट प्राप्त कूल कमिशन २०६९।७०(रकम रु. मा)
		प्राप्त मिति	विवरण		
			वित्तीय विवरण	कारोबार सम्बन्धी विवरण	
१.	अग्रवाल सेक्युरिटीज प्रा. लि.	२०७०/०७/२४	वार्षिक प्रतिवेदन	प्राप्त भएको	३६७२८१६८.०३
२.	प्रिमियर सेक्युरिटीज प्रा. लि.	२०७०/०९/३०	वार्षिक प्रतिवेदन	प्राप्त भएको	१२०६३०३९.००
३.	सिप्ला सेक्युरिटीज प्रा. लि.	२०७०/०६/२४	वार्षिक प्रतिवेदन	प्राप्त भएको	७०७९५४९.११
४.	स्वेता सेक्युरिटीज प्रा. लि.	२०७०/०६/२४	वार्षिक प्रतिवेदन	प्राप्त भएको	१४०४३१७७.००
५.	श्राइभ ब्रोकरेज हाउस प्रा. लि.	२०७०/०६/२७	वार्षिक प्रतिवेदन	प्राप्त भएको	७४४२६५६.४५
६.	त्रिशुल सेक्युरिटीज प्रा. लि.	२०७०/०७/०३	वार्षिक प्रतिवेदन	प्राप्त भएको	६१६८१२४.४५
७.	सिप्रवी सेक्युरिटीज प्रा. लि.	२०७०/०६/२४	वार्षिक प्रतिवेदन	प्राप्त भएको	९६५८७९५.००
८.	प्रज्ञान सेक्युरिटीज प्रा. लि.	२०७०/०६/२०	वार्षिक प्रतिवेदन	प्राप्त भएको	१२३८०७०७.२८
९.	कुमारी सेक्युरिटीज प्रा. लि.	२०७०/०६/२२	वार्षिक प्रतिवेदन	प्राप्त भएको	९५६०४६७.७२
१०.	मल्ल एण्ड मल्ल स्टक ब्रोकिङ्ग कम्पनी प्रा. लि.	२०७०/०६/२४	वार्षिक प्रतिवेदन	प्राप्त भएको	५८१२४६२.००
११.	आशुतोष ब्रोकरेज एण्ड सेक्युरिटीज प्रा. लि.	२०७०/०६/१४	वार्षिक प्रतिवेदन	प्राप्त भएको	५५६३१२९.२४
१२.	सगरमाथा सेक्युरिटीज प्रा. लि.	२०७०/०६/२४	वार्षिक प्रतिवेदन	प्राप्त भएको	५४७४९६४.०७
१३.	प्राइमो सेक्युरिटीज प्रा. लि.	२०७०/०७/०३	वार्षिक प्रतिवेदन	प्राप्त भएको	१४६६८०६५.००
१४.	मार्केट सेक्युरिटीज एक्सचेन्ज कम्पनी लि.	२०७०/०९/३०	वार्षिक प्रतिवेदन	प्राप्त भएको	४४५१३७७.००
१५.	नेपाल इन्भेस्टमेन्ट एण्ड सेक्युरिटीज ट्रेडिङ्ग प्रा.लि.	२०७०/०७/१०	वार्षिक प्रतिवेदन	प्राप्त भएको	१२३८९३३५.५०
१६.	स्टक ब्रोकर ओपल एण्ड सेक्युरिटीज ट्रेडिङ्ग प्रा. लि.	२०७०/१०/०६	वार्षिक प्रतिवेदन	प्राप्त भएको	१९६३८९६.५९
१७.	नेपाल स्टक हाउस प्रा. लि.	२०७०/०६/२३	वार्षिक प्रतिवेदन	प्राप्त भएको	१२८७९६१३.०७
१८.	अरुण सेक्युरिटीज प्रा. लि.	२०७०/०९/१४	वार्षिक प्रतिवेदन	प्राप्त भएको	३६६५१५०.१२
१९.	श्रीकृष्ण सेक्युरिटीज लि.	२०७०/०७/०३	वार्षिक प्रतिवेदन	प्राप्त भएको	११४५०३३७.९७
२०.	जे. एफ. सेक्युरिटीज प्रा. लि.	२०७०/०९/०७	वार्षिक प्रतिवेदन	प्राप्त भएको	७०४०६४४.००
२१.	एविसी सेक्युरिटीज प्रा. लि.	२०७०/०९/३०	वार्षिक प्रतिवेदन	प्राप्त भएको	१२२७८१२७.००
२२.	मिडास स्टक ब्रोकिङ्ग कम्पनी प्रा. लि.	२०७०/०९/३०	वार्षिक प्रतिवेदन	प्राप्त भएको	१६११८४.५५
२३.	एशियन सेक्युरिटीज प्रा. लि.	२०७०/०७/०३	वार्षिक प्रतिवेदन	प्राप्त भएको	७३९१६९६.२३
२४.	नीभ सेक्युरिटीज प्रा. लि.	२०७०/०६/१६	वार्षिक प्रतिवेदन	प्राप्त भएको	१९५३९७१.२१
२५.	सुमेरु सेक्युरिटीज प्रा. लि.	२०७०/०६/२२	वार्षिक प्रतिवेदन	प्राप्त भएको	७४२९०४६.२१
२६.	इम्पेरियल सेक्युरिटीज प्रा. लि.	२०७०/०९/१२	वार्षिक प्रतिवेदन	प्राप्त भएको	१४१८४१९२.५१
२७.	कालिका सेक्युरिटीज प्रा. लि.	२०७०/०६/२३	वार्षिक प्रतिवेदन	प्राप्त भएको	३७१४४६८.१४
२८.	स्वर्णलक्ष्मी सेक्युरिटीज प्रा. लि.	२०७०/०६/२४	वार्षिक प्रतिवेदन	प्राप्त भएको	६४३२९९२.९४

२९.	दक्षिणकाली इन्भेष्टमेन्ट एण्ड सेक्युरिटीज प्रा. लि.	२०७०/०९/३०	वार्षिक प्रतिवेदन	प्राप्त भएको	९६६९८२६.००
३०.	द्विपशिखा धितोपत्र कारोबार कम्पनी प्रा. लि.	२०७०/०६/२४	वार्षिक प्रतिवेदन	प्राप्त भएको	४११४४१८.१५
३१.	कोहिनुर इन्भेष्टमेन्ट एण्ड सेक्युरिटीज प्रा. लि.	२०७०/०७/०३	वार्षिक प्रतिवेदन	प्राप्त भएको	१०५१३५१३.९७
३२.	डाइनामिक मनी मेनेजर्स सेक्युरिटीज प्रा. लि.		वार्षिक प्रतिवेदन	प्राप्त नभएको	१०३६७७३०.८१
३३.	भिजन सेक्युरिटीज प्रा. लि.	२०७०/०६/२४	वार्षिक प्रतिवेदन	प्राप्त भएको	४९५९६०७.०२
३४.	सेक्युर्ड सेक्युरिटीज लि.	२०७०/०६/२४	वार्षिक प्रतिवेदन	प्राप्त भएको	५७५९४३८.११
३५.	सनी सेक्युरिटीज प्रा. लि.	२०७०/०६/२३	वार्षिक प्रतिवेदन	प्राप्त भएको	५७६७०४९.८७
३६.	साउथ एशियन बुल्स प्रा. लि.	२०७०/०६/२१	वार्षिक प्रतिवेदन	प्राप्त भएको	५८६१४२२.४३
३७.	लिनच स्टक मार्केट लि.	२०७०/०७/०३	वार्षिक प्रतिवेदन	प्राप्त भएको	४२७३९५८.००
३८.	क्रिएटिभ सेक्युरिटीज प्रा. लि.	२०७०/०६/१८	वार्षिक प्रतिवेदन	प्राप्त भएको	२८१५९३७.६२
३९.	त्रिशक्ति सेक्युरिटीज प्रा. लि.	२०७०/०७/०३	वार्षिक प्रतिवेदन	प्राप्त भएको	५५६७५५९.६०
४०.	क्रिप्टल कन्चनजंघा सेक्युरिटीज प्रा. लि.	२०७०/०७/०३	वार्षिक प्रतिवेदन	प्राप्त भएको	८०६०७२३.४५
४१.	अनलाईन सेक्युरिटीज प्रा. लि.	२०७०/०६/२४	वार्षिक प्रतिवेदन	प्राप्त भएको	१७००००२.४८
४२.	आर्यतारा इन्भेष्टमेन्ट एण्ड सेक्युरिटीज	२०७०/०९/०४	वार्षिक प्रतिवेदन	प्राप्त भएको	३४२८७९१.००
४३.	भृकुटी स्टक ब्रोकिङ हाउस प्रा. लि.	२०७०/०६/१४	वार्षिक प्रतिवेदन	प्राप्त भएको	२२१५६९१.६१
४४.	इन्भेष्टमेन्ट मेनेजमेन्ट स्टक हाउस नेपाल प्रा. लि.	२०७०/०६/२४	वार्षिक प्रतिवेदन	प्राप्त भएको	१३६९२३१.७९
४५.	अक्सफोर्ड सेक्युरिटीज प्रा. लि.	२०७०/०७/०३	वार्षिक प्रतिवेदन	प्राप्त भएको	३७२५८४७.२७
४६.	श्रीहरि सेक्युरिटीज प्रा. लि.	२०७०/०९/३०	वार्षिक प्रतिवेदन	प्राप्त भएको	६९६२३२१.३९
४७.	सेवा सेक्युरिटीज प्रा. लि.	२०७०/०६/२३	वार्षिक प्रतिवेदन	प्राप्त भएको	१९३६९३७.६७
४८.	सुन्दारा सेक्युरिटीज प्रा. लि.		वार्षिक प्रतिवेदन	प्राप्त नभएको	२१६२९३८.६९
४९.	नासा सेक्युरिटीज प्रा. लि.	२०७०/१०/१२	वार्षिक प्रतिवेदन	प्राप्त भएको	६९५५४.५३
५०.	दिव्या सेक्युरिटीज एण्ड स्टक हाउस प्रा. लि.	२०७०/०६/२४	वार्षिक प्रतिवेदन	प्राप्त भएको	३६०००२.७१

धितोपत्र दलाल व्यवसायीहरुको त्रैमासिक विवरण प्रवाह

क्र. सं.	धितोपत्र दलाल व्यवसायीको नाम	प्रथम त्रैमासिक विवरण पेश गरिएको मिति	दोश्रो त्रैमासिक विवरण पेश गरिएको मिति	तेस्रो त्रैमासिक विवरण पेश गरिएको मिति	चौथो त्रैमासिक विवरण पेश गरिएको मिति
१.	अग्रवाल सेक्यूरिटीज प्रा. लि.	२०७०/०७/२४	२०७०/१०/२९	२०७१/०१/२८	२०७१/०५/०२
२.	प्रिमियर सेक्यूरिटीज प्रा. लि.	२०७०/०७/२८	२०७०/१०/२९	२०७१/०२/०१	२०७१/०५/०२
३.	सिप्ला सेक्यूरिटीज प्रा. लि.	प्राप्त नभएको	प्राप्त नभएको	२०७१/०१/३०	२०७१/०५/०८
४.	स्वेता सेक्यूरिटीज प्रा. लि.	२०७०/०७/२९	२०७०/१०/२९	२०७१/०१/१५	२०७१/०४/३०
५.	थाइभ ब्रोकरेज हाउस प्रा. लि.	२०७०/०७/२९	२०७०/१०/२९	२०७१/०१/२८	२०७१/०४/३०
६.	त्रिशुल सेक्यूरिटीज प्रा. लि.	प्राप्त नभएको	२०७०/१०/२९	२०७१/०१/३०	२०७१/०५/०२
७.	सिप्रवी सेक्यूरिटीज प्रा. लि.	२०७०/०७/२८	२०७०/१०/२८	२०७१/०१/२६	२०७१/०४/२७
८.	प्रज्ञान सेक्यूरिटीज प्रा. लि.	२०७०/०७/२८	२०७०/१०/२९	२०७१/०१/२८	२०७१/०४/३०
९.	कुमारी सेक्यूरिटीज प्रा. लि.	२०७०/०७/२६	२०७०/१०/२९	२०७१/०१/२४	२०७१/०४/१९
१०.	मल्ल एण्ड मल्ल स्टक ब्रोकिङ्ग कम्पनी प्रा. लि.	२०७०/०७/२८	२०७०/१०/२९	२०७१/०१/२९	२०७१/०४/३०
११.	आशुतोष ब्रोकरेज एण्ड सेक्यूरिटीज प्रा. लि.	२०७०/०७/२९	२०७०/१०/२९	२०७१/०१/२८	प्राप्त नभएको
१२.	सगरमाथा सेक्यूरिटीज प्रा. लि.	२०७०/०७/२८	२०७०/१०/२९	२०७१/०१/३०	२०७१/०४/३०
१३.	प्राइमो सेक्यूरिटीज प्रा. लि.	२०७०/०७/२९	२०७०/१०/२८	२०७१/०१/२६	२०७१/०५/०३
१४.	मार्केट सेक्यूरिटीज एक्सचेन्ज कम्पनी लि.	२०७०/०७/२७	प्राप्त नभएको	२०७१/०१/२९	२०७१/०५/०९
१५.	नेपाल इन्भेस्टमेन्ट एण्ड सेक्यूरिटीज ट्रेडिङ्ग प्रा.लि.	२०७०/०७/१०	२०७०/१०/२९	२०७१/०१/०८	२०७१/०५/०२
१६.	स्टक ब्रोकर ओपेल सेक्यूरिटीज ट्रेडिङ्ग प्रा. लि.	प्राप्त नभएको	प्राप्त नभएको	प्राप्त नभएको	प्राप्त नभएको
१७.	नेपाल स्टक हाउस प्रा. लि.	२०७०/०७/२८	२०७०/१०/२९	२०७१/०१/२८	२०७१/०४/२९
१८.	अरुण सेक्यूरिटीज प्रा. लि.	२०७०/०८/०६	—	२०७१/०१/२१	२०७१/०४/२१
१९.	श्रीकृष्ण सेक्यूरिटीज लि.	२०७०/०७/१२	२०७०/१०/२०	२०७१/०१/२१	२०७१/०४/२३
२०.	जे. एफ. सेक्यूरिटीज प्रा. लि.	२०७०/०७/२९	२०७०/१०/२९	२०७१/०२/०२	२०७१/०५/२७
२१.	एविसी सेक्यूरिटीज प्रा. लि.	२०७०/०७/२७	२०७०/१०/२९	२०७१/०१/२५	२०७१/०४/३०
२२.	मिडास स्टक ब्रोकिङ्ग कम्पनी प्रा. लि.	२०७०/०७/२४	२०७०/१०/२८	२०७१/०१/२९	२०७१/०५/०२
२३.	एशियन सेक्यूरिटीज प्रा. लि.	२०७०/०७/२९	२०७०/१०/२९	२०७१/०१/१५	प्राप्त नभएको
२४.	नीभ सेक्यूरिटीज प्रा. लि.	२०७०/०७/०८	२०७०/१०/२२	२०७१/०१/१०	२०७१/०४/२७
२५.	सुमेरु सेक्यूरिटीज प्रा. लि.	२०७०/०७/१४	२०७०/१०/२७	२०७१/०१/३०	२०७१/०४/१६
२६.	इम्पेरियल सेक्यूरिटीज प्रा. लि.	२०७०/०७/२९	२०७०/१०/२९	२०७१/०१/१७	प्राप्त नभएको
२७.	कालिका सेक्यूरिटीज प्रा. लि.	२०७०/०७/२६	२०७०/११/०१	२०७१/०१/२८	२०७१/०४/३०
२८.	स्वर्णलक्ष्मी सेक्यूरिटीज प्रा. लि.	२०७०/०७/२८	२०७०/१०/२९	२०७१/०१/३०	२०७१/०४/३०

२९.	दक्षिणकाली इन्भेष्टमेन्ट एण्ड सेक्युरिटीज प्रा. लि.	२०७०/०७/२८	२०७०/१०/२९	२०७१/०१/२८	२०७१/०४/२९
३०.	दिपशिखा धितोपत्र कारोबार कम्पनी प्रा. लि.	२०७०/०८/०६	२०७०/१०/२९	२०७१/०२/०१	२०७१/०५/०२
३१.	कोहिनुर इन्भेष्टमेन्ट एण्ड सेक्युरिटीज प्रा. लि.	२०७०/०७/२९	२०७०/१०/२९	२०७१/०१/३०	२०७१/०५/०२
३२.	डाइनामिक मनी मेनेजर्स सेक्युरिटीज प्रा. लि.	२०७०/०८/०६	२०७०/१०/२९	२०७१/०१/२२	२०७१/०४/३०
३३.	भिजन सेक्युरिटीज प्रा. लि.	२०७०/०७/२९	२०७०/१०/२८	२०७१/०१/२९	२०७१/०४/३०
३४.	सेक्युर्ड सेक्युरिटीज लि.	२०७०/०७/१४	२०७०/१०/२९	२०७१/०१/३०	२०७१/०५/०२
३५.	सनी सेक्युरिटीज प्रा. लि.	२०७०/१०/०३	२०७०/१०/०९	२०७१/०१/१२	२०७१/०४/१४
३६.	साउथ एशियन बुल्स प्रा. लि.	२०७०/१०/०३	२०७०/१०/२९	२०७१/०१/३०	२०७१/०४/३०
३७.	लिनच स्टक मार्केट लि.	२०७०/०७/२९	२०७०/१०/२७	२०७१/०१/३०	२०७१/०४/३०
३८.	क्रिएटिभ सेक्युरिटीज प्रा. लि.	२०७०/०७/२४	२०७०/१०/२९	२०७१/०१/२३	प्राप्त नभएको
३९.	त्रिशक्ति सेक्युरिटीज प्रा. लि.	२०७०/०७/०४	२०७०/१०/२९	२०७१/०१/१४	२०७१/०४/२९
४०.	क्रिष्टल कन्चनजंघा सेक्युरिटीज प्रा. लि.	२०७०/०७/२४	२०७०/१०/२८	२०७१/०१/२८	२०७१/०५/०८
४१.	अनलाईन सेक्युरिटीज प्रा. लि.	२०७०/०७/२४	२०७०/१०/२६	२०७१/०१/२९	२०७१/०४/२९
४२.	आर्यतारा इन्भेष्टमेन्ट एण्ड सेक्युरिटीज प्रा. लि.	२०७०/०७/२९	२०७०/१०/२९	२०७१/०१/२९	२०७१/०४/३०
४३.	भूकुटी स्टक ब्रोकिङ हाउस प्रा. लि.	२०७०/०७/२९	२०७०/११/०१	२०७१/०१/३०	प्राप्त नभएको
४४.	इन्भेष्टमेन्ट मेनेजमेन्ट नेपाल प्रा. लि.	२०७०/०७/२८	प्राप्त नभएको	२०७१/०१/३०	२०७१/०४/१९
४५.	अक्सफोर्ड सेक्युरिटीज प्रा. लि.	२०७०/०७/२९	२०७०/१०/२९	२०७१/०१/२९	२०७१/०४/३०
४६.	श्रीहरि सेक्युरिटीज प्रा. लि.	२०७०/०७/२९	२०७०/१०/२९	२०७१/०१/३०	२०७१/०५/०२
४७.	सेवा सेक्युरिटीज प्रा. लि.	२०७०/०७/१४	२०७०/१०/२९	२०७१/०१/३०	२०७१/०४/३०
४८.	सुन्धरा सेक्युरिटीज प्रा. लि.	२०७०/०७/२९	२०७०/१०/२७	२०७१/०१/२८	२०७१/०४/३०
४९.	नासा सेक्युरिटीज प्रा. लि.	प्राप्त नभएको	२०७०/१०/२३	प्राप्त नभएको	२०७१/०५/०२
५०.	दिव्या सेक्युरिटीज एण्ड स्टक हाउस प्रा. लि.	२०७०/०८/०६	२०७०/१०/२९	२०७१/०२/०१	२०७१/०५/०२

गर्भण लवतर्भक अडड



कडड

गर्भण लवतर्भक अडड
ऑडड टड लडड; लडड
कडड= गडड(#!, हडड नडड, नलडड/
डडनकडड) (&&-!-%\$!)%&,%) @!÷!)@÷!^@÷!)&
कडडड; डड) (&&-!-%\$!)%*
ऑडडड support@sebon.gov.np
डड; डडड www.sebon.gov.np
डडड कडड गडड!^^)-!-\$\$\$#