



नेपाल धितोपत्र बोर्ड

वार्षिक प्रतिवेदन

आर्थिक वर्ष २०६६।६७

नेपाल धितोपत्र बोर्ड

बोर्ड सदस्यहरु



डा. शूरवीर पौड्याल
अध्यक्ष



श्री बोधराज निरौला, सदस्य
सह-सचिव
नेपाल सरकार
अर्थ मन्त्रालय



श्री केदार पौडेल, सदस्य
सह-सचिव
नेपाल सरकार
कानून तथा न्याय मन्त्रालय



श्री रविन्द्रप्रसाद पाण्डे, सदस्य
कार्यकारी निर्देशक
नेपाल राष्ट्र बैंक



श्री सुर्दशनराज पाण्डे, सदस्य
उपाध्याक्ष
नेपाल चार्टर्ड एकाउन्टेन्ट्स संस्था
(मिति २०६७०११०९ देखि प्रतिनिधित्व भएको)



श्री प्रदीपजंग पाण्डे, सदस्य
उपाध्याक्ष
नेपाल उद्योग वाणिज्य महासंघ



श्री सुरेन्द्रमान प्रधान, विज्ञ सदस्य

नेपाल धितोपत्र बोर्ड ब्यवस्थापन समूह



डा. शूरवीर पौड्याल
अध्यक्ष



निरज गिरी, निर्देशक
प्रमुख, सुपरीवेक्षण विभाग



परीष्टनाथ पौड्याल, निर्देशक
प्रमुख, नियमन विभाग प्रमुख,



विनयदेव आचार्य, उप-निर्देशक
प्रमुख, ब्यवस्थापन विभाग



डा. नबराज अधिकारी, उप-निर्देशक
प्रमुख, योजना तथा विकास विभाग



मुक्तिनाथ श्रेष्ठ, उप-निर्देशक
प्रमुख, कानून विभाग



ध्रुव तिमिल्सिना, उप-निर्देशक
प्रमुख, संस्थागत वित्त विभाग



मेखबहादुर थापा, उप-निर्देशक
प्रमुख, वित्तीय सूचना विश्लेषण विभाग

नेपाल धितोपत्र बोर्ड

एक स्वच्छ, विश्वसनीय, पारदर्शी, जवाफदेही, गतिशील

तथा प्रतिस्पर्धी धितोपत्र बजारको विकासमा प्रयासरत

अध्यक्षको मन्तव्य

धितोपत्र सम्बन्धी ऐन, २०६३ को दफा २६ मा भएको व्यवस्था अनुसार प्रकाशन गरिएको यस वार्षिक प्रतिवेदनमा नेपाल धितोपत्र बोर्डबाट भएका काम कारवाहीहरू, धितोपत्र बजारका गतिविधिहरू र नेपाल स्टक एक्सचेन्ज लि., धितोपत्र व्यवसायी एवं सूचीकृत संगठित संस्थाहरूको विवरण प्रवाहको स्थिति तथा अन्य संस्थागत गतिविधिहरू समावेश गरिएको छ। बोर्ड सदस्यको रूपमा सफलतापूर्वक धितोपत्र बजार नियमन जिम्मेवारी वहन गर्नुहुने निवर्तमान बोर्ड सदस्यहरू अर्थ मन्त्रालयका सह सचिव श्री लालमणि जोशी, कानून तथा न्याय मन्त्रालयका सह सचिव श्री वावुराम रेग्मी, नेपाल राष्ट्र बैंकका कार्यकारी निर्देशक श्री भोलाराम श्रेष्ठ, नेपाल चार्टर्ड एकाउन्टेन्ट्स संस्थाका प्रतिनिधि श्री सुनिरकुमार ढुङ्गेल तथा विज्ञ सदस्य श्री सिताराम थपलियालाई धन्यवाद दिन चाहान्छु।

सन् २००७ बाट शुरु भएको वित्तीय संकटको असर क्रमशः कम हुँदै गएको तथा आगामि दिनहरूमा केही सुधार हुने संकेत देखिएको सन्दर्भमा नेपालको कुल गार्हस्थ्य उत्पादनमा वृद्धि हुने लक्ष्य निर्धारण गरिएको थियो तर अपेक्षित रूपमा आर्थिक वृद्धिदर प्राप्त नहुनुमा विभिन्न आन्तरिक तथा बाह्य कारणहरू समेत जिम्मेवार देखिएको छ। मौसमी प्रतिकूलताको कारण कृषि उत्पादकत्वमा कमी, समय समयमा हुने बन्द हडताल, श्रम समस्या, विद्युत आपूर्तिमा कमी तथा बाह्य बजार संकुचनका कारण आर्थिक क्रियाकलाप विस्तारमा सोचे जस्तो अनुकूल प्रभाव पर्न सकेन। अपेक्षित रूपमा आर्थिक गतिविधिहरू अगाडि बढ्न नसकेको सन्दर्भमा देशको आर्थिक विकासलाई पुँजी बजारले तिब्रता दिन सक्ने भएकाले जलविद्युत, उत्पादन तथा प्रशोधन, होटल लगायतका वास्तविक क्षेत्रका संगठित संस्थाहरूलाई थप प्रोत्साहनका साथ बजार प्रवेश गराउने कार्यहरू अगाडि बढाइएको छ भने पुँजी बजार मार्फत धितोपत्र बजारका विभिन्न साधनहरू प्रयोग गरी वित्तीय क्षेत्रका संगठित संस्थाहरूले समेत उल्लेख्य मात्रामा पुँजी परिचालन गर्ने गरेका छन्। यसबाट बजार क्रियाकलापहरू बढ्न गई आर्थिक विकासमा थप तिब्रता आउनेछ। यसका लागि नेपालको पुँजी बजारलाई हालको अवस्थाबाट माथि उकासी विकास-विस्तार गर्नुका साथै दिगो एवं विश्वसनीय बनाउन आवश्यक भइसकेको छ।

धितोपत्र बजारलाई स्वच्छ एवं पारदर्शी बनाई स्थिरतातर्फ उन्मुख गराउन सम्बन्धित सरोकारवाला निकाय एवं सम्बद्ध पक्षहरूको आपसी सहयोग तथा समझदारी बढाउने कार्यमा नेपाल धितोपत्र बोर्ड सक्रिय रहेको छ। नेपाल सरकारको प्राथमिकता एवं बजार विकासका लागि वित्तीय क्षेत्रमा देखिएका समस्या समाधान एवं निर्देशन जारी गर्दा र नयाँ नियम बनाउँदा एक आपसमा बाझिने अवस्थाको अन्त्य गर्ने उद्देश्यबाट अर्थ मन्त्रीको संयोजकत्वमा उच्चस्तरीय वित्तीय क्षेत्र समन्वय समिति गठन गराउनका लागि बोर्डले प्रयास गर्दै आएकोमा हालसालै मन्त्रीपरिषदबाट बोर्डका अध्यक्षसहितको त्यस्तो समिति गठन भएको छ। यसबाट वित्तीय क्षेत्रका तीन नियामक निकायहरू नेपाल धितोपत्र बोर्ड, नेपाल राष्ट्र बैंक र वीमा समितिबीच आपसी सहयोग र नीतिगत समन्वयमा सहयोग पुगनगई वित्तीय क्षेत्रमा सुधार गर्न र त्यसमा आउन सक्ने विभिन्न समस्याहरूको समयमा समाधान गर्न सहयोग पुग्नेछ।

पुँजी बजारको प्रभावकारी विकास-विस्तारका लागि सामुहिक लगानी योजनाहरूको स्थापना एवं संचालन, केन्द्रीय निक्षेप प्रणालीको स्थापना एवं संचालन, शाख मूल्यांकन संस्थाको स्थापना, ऋणपत्र बजारको विकास, पुँजी बजार सम्बन्धी सचेतता अभिवृद्धि, सूचना प्रविधिको उपयोगमा वृद्धि एवं विद्युतीय विवरण प्रवाह प्रणालीको शुरुवात तथा थप विकास, गैर आवासीय नेपाली लगायत विदेशी संस्थागत लगानीकर्ताहरूलाई लगानीको सहज वातावरण निर्माण, पुँजी बजारको नियमन, विकास तथा सुधारका लागि योजनाबद्ध प्रयासको थालनी, थप कानुनी व्यवस्थाहरू लगायतका क्षेत्रमा कार्य गर्नुपर्नेछ। नेपाल सरकार, अर्थ मन्त्रालय, नेपाल राष्ट्र बैंक र वीमा समिति जस्ता नियामक निकायहरू, नेपाल स्टक एक्सचेन्ज लि., लगानीकर्ता, धितोपत्र दलाल व्यवसायी, मर्चेन्ट बैंकर लगायत सबैको सामुहिक प्रयास भएमा यो कार्यहरू निश्चित समय सीमामा पूरा हुन सक्नेछन्। बजारको उचित विकास हुन सक्तो भने विभिन्न वित्तीय औजारहरूको प्रयोग गरी आवश्यक पुँजी परिचालन गर्न एवं धितोपत्रमा लगानीको अवसरलाई विस्तारित गरी समग्र वित्तीय बजारलाई प्रतिस्पर्धी एवं पारदर्शी बनाउन सकिनेछ।

धितोपत्रमा लगानी गर्ने सर्वसाधारण लगानीकर्ताहरूको संख्या बढ्दै गएकोमा उनीहरूमा आवश्यक सचेतता अभिवृद्धि गर्न बोर्डले विद्यार्थी, लगानीकर्ता एवं आर्थिक पत्रकारहरूको लागि प्रशिक्षण कार्यक्रमहरू संचालन गर्दै आएको छ। लगानीकर्ता प्रशिक्षण सम्बन्धमा अन्तर्राष्ट्रिय अभ्यास, शीप तथा दक्षता हासिल गर्ने उद्देश्यले बोर्ड एएफआइई (लगानीकर्ता शिक्षाका

लागि एशियाली मञ्च) को संस्थापक सदस्य भएको छ भने धितोपत्रमा लगानी गर्दा अवलम्बन गर्नुपर्ने सजगता सम्बन्धमा लगानीकर्ताहरूको जानकारी अभिवृद्धि गराउन 'लगानीकर्ताहरूले जान्नुपर्ने कुराहरू', 'धितोपत्रमा लगानी गर्नु अघि ध्यान दिनुपर्ने कुराहरू' विषय शीर्षकमा गोजी पुस्तिका एवं दैनिक, साप्ताहिक एवं मासिक पत्रपत्रिकाहरूमा धितोपत्रमा लगानी सम्बन्धी जानकारी समावेश गरी प्रकाशन गरेको छ । बोर्डले पुँजी बजार सम्बन्धी अध्ययन अनुसन्धानलाई प्रोत्साहित गर्न धितोपत्रको लगानीमा निहित जोखिम तथा लाभ सम्बन्धमा व्यापक रूपमा जानकारी अभिवृद्धि गर्न पुँजी बजार सम्बन्धी अनुसन्धानात्मक लेखहरू समावेश गरी विशेष प्रकाशनको रूपमा सेबोन जर्नल तथा पुँजी बजार सम्बन्धी समसामयिक जानकारी समावेश गरी नियमित प्रकाशनका रूपमा त्रैमासिक सेबोन न्यूजलेटर प्रकाशन गरी वितरण गरेको छ । साथै, बोर्डले यस वर्ष आन्तरिक जनशक्ति परिचालन गरी बोर्डको संगठन संरचना एवं मानविय जनशक्ति र पुँजी बजारमा सूचना प्रविधिको उपयोगसम्बन्धमा अध्ययन कार्य गरेको छ । लामो समयसम्म दावी नगरिएका लाभांशहरूलाई एकीकृत रूपमा संकलन गरी उक्त रकमलाई बजार विकास तथा प्रवर्द्धन र लगानीकर्ता प्रशिक्षणमा उपयोग गर्नका लागि अन्य मुलुकहरूमा अभ्यासमा रहे जस्तै एउटा लगानीकर्ता संरक्षण कोष स्थापना तथा संचालन गर्नका लागि आवश्यक कार्यविधिको मस्यौदा तयार गर्ने कार्य प्रारम्भ भएको छ ।

यस वर्ष बोर्डले साना लगानीकर्ताहरूसँग छरिएर रहेको रकमलाई सामूहिक लगानी कोषको माध्यमबाट एकीकृत गरी पुँजी बजारमा लगानी गराउने तथा संस्थागत लगानीलाई प्रवर्द्धन गर्ने उद्देश्यले सामूहिक लगानी कोषसम्बन्धी नियमावली, २०६७, वितरण वा बाँडफाँट भएका धितोपत्रहरूको अभिलेख तथा धितोपत्रधनीहरूको धितोपत्र सम्बन्धी हितग्राही खाता राख्ने व्यवस्था सहितको केन्द्रीय निक्षेप सेवा सम्बन्धी नियमावली, २०६७ तथा संगठित संस्थाको बोनश सेयर निष्काशन कार्यलाई अझ बढी नियमित र व्यवस्थित गर्न बोनश सेयर निष्काशन निर्देशिका, २०६७ लागु गरेको छ । बोर्डले पूर्वाधार तथा उत्पादनमुलक क्षेत्रका कम्पनीहरूलाई सार्वजनिक निष्काशनप्रति आकर्षित गर्नका लागि निर्माण अवधिमा नै सार्वजनिक निष्काशन गर्न सक्ने र स्थानीय प्राकृतिक स्रोत साधन प्रयोग गरी उत्पादन गर्ने कम्पनीको कुल जारी पुँजीको दस प्रतिशत सेयर स्थानीय जनतालाई प्रदान गर्ने व्यवस्था धितोपत्र दर्ता तथा निष्काशन नियमावली, २०६५ मा पहिलो संशोधन गरी गरेको छ । यसैगरी सो नियमावलीमा निष्काशनकर्ताले धितोपत्र निष्काशन गर्ने क्रममा बोर्डलाई जानकारी गराउनुपर्ने विवरणहरूको सम्बन्धमा अनुसूचीमा गरिएका व्यवस्थाहरूलाई अझ बढी स्पष्ट गर्न अनुसूचीमा थप विवरणहरू माग गर्ने व्यवस्था समावेश गरी धितोपत्र दर्ता तथा निष्काशन नियमावली, २०६५ मा रहेका अनुसूचीहरूलाई संशोधन गरेको छ । नेपाल सरकार र अन्तर्राष्ट्रिय वा बहुराष्ट्रिय संघ संस्थावीचमा भएको सम्झौताबमोजिम खरिद गर्ने धितोपत्र बजार बाहिरबाट सोभै खरिद गर्न सक्ने र त्यस्तो कारोबारको अभिलेख धितोपत्र बजारमा राखी राफसाफ गर्नुपर्ने प्रावधान सहित धितोपत्र बजार संचालन नियमावली, २०६४ मा पहिलो संशोधन गरी लागू गरेको छ ।

नेपाल सरकारको आर्थिक सुधार कार्यक्रमअन्तर्गत अन्तर्राष्ट्रिय विकास संस्थाको अनुदान सहयोगमा बोर्डमा संचालित धितोपत्र तथ्याङ्क व्यवस्थापन प्रणाली स्थापना आयोजनाबाट यस वर्ष बोर्डका कर्मचारीहरूलाई तथ्याङ्क व्यवस्थापनसम्बन्धी तालिम, सूचना प्रविधिसम्बन्धी कम्प्युटर उपकरणहरूको खरिद तथा उपयोग कार्य, विद्युतीय विवरण प्रवाहसम्बन्धी विविध मोडुलहरूको विकास, gov फरम्याटमा बोर्डका नाममा www.sebon.gov.np तथा www.sedfar.gov.np नामक दुई छुट्टाछुट्टै वेबसाइटको दर्ता, बोर्डमा निरन्तर विद्युत प्रवाहको व्यवस्था, विद्युतीय उपस्थिति प्रणाली र धितोपत्रको केन्द्रीय तथ्याङ्क बैंक तयार भई आयोजना कार्यान्वयन कार्य सम्पन्न भएको छ । हाल आयोजना अन्तर्गत विकसित विद्युतीय विवरण प्रवाहका लागि तयार गरिएको वित्तीय विवरण मोडुल (Financials Module) मार्फत विवरण प्रवाह गराउन सूचीकृत वाणिज्य बैंक, विकास बैंक तथा वित्त कम्पनीहरूबाट सोका लागि आवश्यक सफ्टवेयर, युजर्स आईडी तथा पासवर्ड उपलब्ध गराउन बोर्डमा अनुरोधपत्र पेश गर्ने कार्य भइरहेको छ । बोर्डमा संचालित उल्लेखित आयोजनाले सफलतापूर्वक कार्यान्वयन भई देशको आर्थिक/शासकीय सुधारमा महत्वपूर्ण योगदान पुऱ्याएवापत राष्ट्रिय योजना आयोगबाट उत्कृष्टताको प्रमाणपत्र प्राप्त गरेको छ ।

यस वर्ष बोर्डले भारतीय धितोपत्र बजार नियमन निकाय सेबीको प्राविधिक सहयोगमा नेपाल धितोपत्र बोर्डको संस्थागत क्षमता अभिवृद्धि तथा धितोपत्र बजार नियमन संरचनामा हुनुपर्ने सुधार सम्बन्धमा अध्ययन कार्य अगाडि वढाएकोमा अध्ययन प्रतिवेदन बोर्डमा प्राप्त भएको छ । अध्ययन प्रतिवेदन मार्फत प्राप्त सुझावहरूलाई बोर्डले प्राथमिकताका साथ

कार्यान्वयन गर्नुपर्नेछ । साथै, बोर्डले यस वर्ष नेपालको पुँजी बजारको योजनावद्ध विकास गर्ने एवं पुँजी बजार नियमन व्यवस्थालाई थप प्रभावकारी गराउने उद्देश्यले पुँजी बजार विकास गुरुयोजना तर्जुमाका लागि विश्व बैंकसंग प्राविधिक सहयोगका लागि प्रस्ताव गरेकोमा हालसालै उक्त प्रस्ताव स्वीकृत भई गुरुयोजना तर्जुमा गर्ने कार्य अगाडि बढाइएको छ ।

धितोपत्र बजार विकासका लागि सहयोग पुऱ्याउने नेपाल सरकार (अर्थ मन्त्रालय), नेपाल स्टक एक्सचेन्ज लि., धितोपत्र व्यवसायीहरु तथा निष्काशनकर्ता संगठित संस्था, लगानीकर्ता, आर्थिक पत्रकार आदि सबैलाई धन्यवाद दिन चाहन्छु । यसै गरी बोर्डको क्षमता अभिवृद्धि र धितोपत्र बजार सुधारमा संलग्न विश्व बैंक, भारत सरकार (भारतीय राजदूतावास) तथा बोर्डका पदाधिकारी र कर्मचारीहरुको क्षमता अभिवृद्धि तथा अनुभव आदान प्रदानमा सहयोग पुऱ्याउने जापानको 'Financial Services Agency तथा 'Securities and Exchange Surveillance Commission, अमेरिकाको 'US Securities and Exchange Commission बंगलादेशको 'Securities Exchange Commission, 'South Asian Federation of Accountants, 'South Asian Securities Regulators Forum', APEC, Korea Financial Invesmtnet Association, Securities and Exchange Board of India लगायत अन्य सहयोगी निकायहरुलाई धन्यवाद दिन चाहन्छु ।

साथै बोर्डका संचालक समितिका सदस्य महानुभावहरुको सहयोग तथा सहभागिताको लागि हार्दिक आभार व्यक्त गर्दै बोर्डमा प्रतिनिधित्व गर्ने निकायहरु अर्थ मन्त्रालय, कानून तथा न्याय मन्त्रालय, नेपाल राष्ट्र बैंक, नेपाल चार्टर्ड एकाउन्टेन्टस् संस्था तथा नेपाल उद्योग वाणिज्य महासंघको सहयोगका लागि धन्यवाद व्यक्त गर्दछु ।

अन्त्यमा, बोर्डका कर्मचारीहरुको आफ्नो जिम्मेवारी प्रतिको निष्ठा एवं निरन्तर प्रयासको प्रशंसा गर्दै धन्यवाद दिन चाहन्छु ।

कार्तिक १६, २०६७

डा. शूरवीर पौड्याल
अध्यक्ष

विषय-सूची

	पेज नं.
१. नेपाल धितोपत्र बोर्ड	२
२. संक्षिप्त आर्थिक रुपरेखा	९
३. बोर्डका कामकारवाहीहरु	१४
४. धितोपत्र बजार	३८
५. सामूहिक लगानी योजना	५३
६. सूचीकृत संगठित संस्थाहरुको गतिविधी	५६
अनुसूचीहरु	७९
धितोपत्र बजार परिदृष्य	८७

नेपाल धितोपत्र बोर्ड

१. नेपाल धितोपत्र बोर्ड

धितोपत्र बजारको नियमन निकायको रूपमा नेपाल सरकारबाट वि.सं. २०५० जेष्ठ २५ गते नेपाल धितोपत्र बोर्डको स्थापना भएको हो ।

१.१ उद्देश्य तथा कार्यहरू

धितोपत्र बजारको नियमन गरी लगानीकर्ताहरूको हित संरक्षण गर्ने बोर्डको उद्देश्य रहेको छ । धितोपत्र सम्बन्धी ऐन, २०६३ अनुसार नेपाल धितोपत्र बोर्डको मुख्य कार्यहरू देहाय बमोजिम रहेका छन् ।

- धितोपत्र सार्वजनिक रूपमा निष्काशन गर्न सक्ने गरी स्थापना भएको संगठित संस्थाको धितोपत्र दर्ता गर्ने ।
- धितोपत्र सार्वजनिक निष्काशनका लागि तयार गरिने विवरणपत्र स्वीकृत गर्ने ।
- धितोपत्र बजार संचालन गर्न चाहने संगठित संस्थालाई धितोपत्र बजार संचालन गर्न अनुमति दिने ।
- धितोपत्र व्यवसाय संचालन गर्न चाहने कम्पनी वा संगठित संस्थालाई धितोपत्र व्यवसाय संचालन गर्न अनुमतिपत्र दिने ।
- सामूहिक लगानी कोष संचालन गर्न स्वीकृति दिने ।
- धितोपत्र सम्बन्धी आवश्यक नियम, विनियम तथा निर्देशिकाहरू बनाउने ।
- धितोपत्र विनिमय बजार, धितोपत्र व्यवसायी, धितोपत्र कारोवार तथा समग्र धितोपत्र बजारको सुपरीवेक्षण तथा अनुगमन गर्ने ।
- नियमन व्यवस्थाको पालना नगर्ने संस्थाहरूलाई ऐन नियम अनुसार कारवाही अगाडि बढाउने ।
- धितोपत्र बजार सम्बन्धमा अध्ययन, अनुसन्धान तथा चेतना अभिवृद्धि गर्ने ।
- धितोपत्र बजारसँग सम्बन्धित विषयमा नीति तथा कार्यक्रम तर्जुमा गर्न नेपाल सरकारलाई आवश्यक परामर्श दिने ।

१.२ बोर्ड

नेपाल धितोपत्र बोर्डमा विभिन्न सरकारी तथा निजी क्षेत्रका निकायहरूको प्रतिनिधित्व रहेको ७ सदस्यीय बोर्डको व्यवस्था रहेको छ । बोर्डमा पूर्णकालीन कार्य गर्ने गरी नेपाल सरकारद्वारा नियुक्त अध्यक्षका साथै नेपाल सरकार, अर्थ मन्त्रालयका सह-सचिव, नेपाल सरकार, कानून तथा न्याय मन्त्रालयका सह-सचिव, नेपाल राष्ट्र बैंक, नेपाल उद्योग वाणिज्य महासंघ र नेपाल चार्टर्ड एकाउन्टेन्ट्स संस्थाका प्रतिनिधीहरू तथा धितोपत्र बजार व्यवस्थापन, पुँजी बजार विकास, वित्तीय वा आर्थिक क्षेत्रसँग सम्बन्धित विज्ञहरू मध्येबाट नेपाल सरकारले मनोनित गरेको व्यक्ति सदस्य रहने व्यवस्था छ ।

यस आर्थिक वर्षमा नेपाल धितोपत्र बोर्डमा प्रतिनिधित्व गर्ने सदस्यहरु सम्बन्धी विवरण तालिका १ मा प्रस्तुत गरिएको छ । आर्थिक वर्ष २०६६।०६७ मा २६ पटक बोर्ड बैठक भएको छ ।

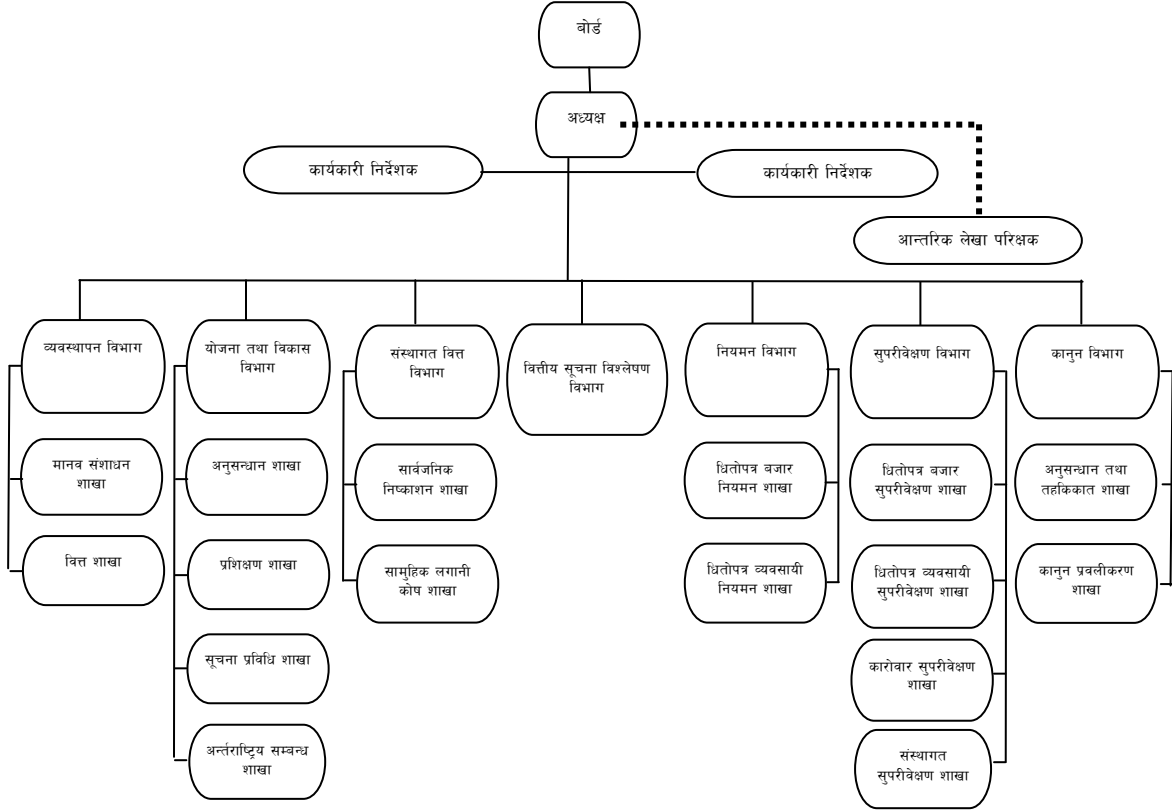
तालिका १ : बोर्डमा प्रतिनिधित्व गर्ने सदस्यहरु

क्र.सं.	निकाय	नाम	पद	बोर्डमा प्रतिनिधित्व गरेको मिति वा अवधि
१	नेपाल धितोपत्र बोर्ड	डा. शूरवीर पौड्याल	अध्यक्ष	२०६५।०९।०२ देखि
२	नेपाल सरकार अर्थ मन्त्रालय	श्री बोधराज निरौला (सह-सचिव)	सदस्य	२०६६।१२।१९ देखि
		श्री लालमणि जोशी	सदस्य	२०६५।०८।१७ देखि २०६६।१२।१८ सम्म
३	नेपाल सरकार कानून तथा न्याय मन्त्रालय	श्री केदार पौडेल (सह-सचिव)	सदस्य	२०६६।०६।२७ देखि
		श्री बाबुराम रेग्मी (सह-सचिव)	सदस्य	२०५९।०९।०६ देखि २०६६।०६।२६ सम्म
४	नेपाल राष्ट्र बैंक	श्री रविन्द्रप्रसाद पाण्डे (कार्यकारी निर्देशक)	सदस्य	२०६६।०८।०९ देखि
		श्री भोलाराम श्रेष्ठ (कार्यकारी निर्देशक)	सदस्य	२०६२।१०।०३ देखि २०६६।०७।२९ सम्म
५	नेपाल चार्टर्ड एकाउन्टेन्ट्स संस्था	श्री सुदर्शनराज पाण्डे (उपाध्यक्ष)	सदस्य	२०६७।०५।०९ देखि
		श्री सुनिरकुमार ढुङ्गेल (उपाध्यक्ष)	सदस्य	२०६६।०५।०९ देखि २०६७।०५।०८ सम्म
		श्री सुबोधकुमार कर्ण (उपाध्यक्ष)	सदस्य	२०६५।०४।२८ देखि २०६६।०५।०८ सम्म
६	नेपाल उद्योग वाणिज्य महासंघ	श्री प्रदिपजंग पाण्डे (उपाध्यक्ष)	सदस्य	२०६४।१२।२२ देखि
७	विज्ञहरु मध्येबाट मनोनित	श्री सुरेन्द्रमान प्रधान	सदस्य	२०६६।१२।२३ देखि
		श्री सिताराम थपलिया	सदस्य	२०६३।१२।१९ देखि २०६६।१२।१० सम्म

१.३ संगठन

धितोपत्र सम्बन्धी ऐन, २०६३ को कार्यान्वयन पश्चात बढ्न गएको बोर्डको जिम्मेवारी तथा उक्त जिम्मेवारी पुरा गर्न बोर्डले गर्नुपर्ने काम कारवाही र सोका लागि आवश्यक पर्ने संगठनात्मक संरचना सम्बन्धमा बोर्डले एक अध्ययन गराई प्राप्त सुझावहरु समेतको आधारमा मिति २०६४।१२।०९ देखि नयाँ संगठन ढाँचा लागू गरेको छ । बोर्डको संगठन संरचनामा ७ विभाग र १६ शाखाहरु रहेका छन् ।

बोर्डको संगठनको ढाँचा



बोर्डमा हाल ३७ जना कर्मचारीहरु कार्यरत रहेका छन् । बोर्डका कुल कर्मचारी मध्ये २० जना अधिकृत स्तरका र बाँकी सहायक स्तर तथा सहयोग कर्मचारीहरु रहेका छन् । बजारको हालको आकार, बजार सुपरीवेक्षण तथा कानून प्रवलीकरणको चुनौति, कर्मचारी व्यवस्थापनका लागि सूचना प्रविधिको उपयोग वढाउनुपर्ने आवश्यकता, पुँजी बजार सम्बन्धी अध्ययन अनुसन्धान गर्ने तथा यस कार्यलाई प्रोत्साहन गर्ने, लगानीकर्ता प्रशिक्षण एवं सचेतता अभिवृद्धि कार्यलाई नियमित रुपमा संचालन गर्नुपर्ने आवश्यकता र पुँजी बजार गुरुयोजना तयार गरी बजारको विकास, नियमन एवं सुपरीवेक्षण व्यवस्थामा सुधार गर्न हाल बोर्डमा कायम रहेको जनशक्ति अपर्याप्त रहेको छ । बोर्डको हालै सम्पन्न एक अध्ययनले बोर्डमा विशेष गरी मानवीय संसाधनको व्यवस्थापन, अध्ययन अनुसन्धान तथा केन्द्रीय तथ्यांक बैंकमा संकलित तथ्यांकहरुको विश्लेषणका लागी अनुसन्धानकर्ता एवं तथ्यांकशास्त्री, कम्प्युटर प्रोग्रामिङका लागि सूचना प्रविधि सम्बन्धी विज्ञ जनशक्ति र पुस्तकालय व्यवस्थापनका लागी लाइब्रेरियनको आवश्यकता टड्कारो रुपमा रहेको देखाएको छ । बोर्डमा कार्यरत कर्मचारीहरुको नामावली अनुसूची १ मा प्रस्तुत गरिएको छ ।

धितोपत्र बजारको नियमन जिम्मेवारीमा वृद्धि भए अनुसार बोर्डको संस्थागत क्षमता अभिवृद्धि गर्न आवश्यक भएकोमा बोर्डको संस्थागत क्षमता अभिवृद्धि सम्बन्धमा अन्तर्राष्ट्रिय विज्ञको सल्लाह लिनका लागि अर्थ मन्त्रालय तथा भारतीय दुतावास मार्फत पहल गरिएकोमा भारतको धितोपत्र बजार नियमन निकाय सेबीको टोलीबाट अध्ययन कार्य सम्पन्न भएको छ । बोर्डले आफ्नो कार्य सम्पादनको क्रममा कानुनविद् तथा लेखाविद्हरूबाट आवश्यकता अनुसार परामर्श लिने गरेको छ । यस आर्थिक वर्षदेखि बोर्डको लेखा प्रणालीलाई पूर्णरूपमा कम्प्युटरकृत गरिएको छ । नेपाल सरकारबाट नेपाल धितोपत्र बोर्डको कार्यालय भवन निर्माणका लागि सातदोवाटो, ललितपुरमा ५० वर्षका लागि करिब ४ रोपनी जग्गा लिजमा प्रदान गरिएको छ र उक्त जग्गामा कार्यालय भवन निर्माण गर्ने सम्बन्धमा बोर्डबाट निर्णय भैसकेको छ ।

१.४ समिति

१.४.१ सुशासन एकाइ

बोर्डबाट सम्पादन हुने कारवाही सम्बन्धी नीति र कार्यविधि निर्माण एवं सुधारका लागि सूचना, सल्लाह र पृष्ठपोषण उपलब्ध गराउने, बोर्ड सम्बन्धी कार्य प्रक्रिया र कार्यविधि सुधारका लागि निरन्तर रूपमा क्रियाशील रहने, सार्वजनिक सेवा वितरण र शासकीय सुधारको सम्बन्धमा अवलोकन र अनुगमन गरी बोर्डबाट सम्पादन हुने काम कारवाहीलाई मितव्ययी, दक्ष र जनमुखी बनाउने उद्देश्य लिई नेपाल धितोपत्र बोर्ड अध्यक्षको संयोजकत्वमा निर्देशकद्वय सदस्य, व्यवस्थापन विभाग तथा कानून विभागका उप-निर्देशक सदस्य रहने गरी एक सुशासन एकाइ गठन भई कार्यरत रहेको छ । सो सुशासन एकाइले यस वर्ष बोर्ड परिसरमा वडा पत्रको व्यवस्था गरेको छ ।

१.४.२ धितोपत्र दर्ता तथा निष्काशन अनुमति कार्यगत समिति

सार्वजनिक निष्काशनमा जान चाहने संगठित संस्थाको विवरणपत्रलाई जानकारीमूलक तथा विश्वसनीय गराउन नेपाल धितोपत्र बोर्ड र कम्पनी रजिष्ट्रारको कार्यालयको प्रतिनिधित्व रहेको “धितोपत्र दर्ता तथा निष्काशन अनुमति कार्यगत समिति” कार्यरत रहेको छ । उक्त समितिमा आवश्यकता अनुसार नेपाल राष्ट्र बैंक तथा बीमा समितिबाट प्रतिनिधित्व रहने व्यवस्था छ । सो समितिले यस वर्ष स्थानियवासीहरूलाई सेयर विक्री गर्ने सम्बन्धमा निष्काशन निर्देशिकामा आवश्यक व्यवस्था समावेशका लागि सिफारिस गरेकोमा बोर्डबाट सो पारित भएको छ ।

१.४.३ वित्तीय प्रशासन तथा वित्तीय सूचना विश्लेषण समिति

बोर्डको वार्षिक बजेट तथा कार्यक्रमलाई अन्तिम रूप दिने, वार्षिक बजेट तथा खर्चको आवधिक रूपमा पुनरावलोकन गर्ने, लेखा परीक्षकबाट प्राप्त लेखा परीक्षण प्रतिवेदन अध्ययन गर्ने र सो सम्बन्धी प्रत्युत्तर मस्यौदालाई अन्तिम रूप दिने लगायतका वित्तीय प्रशासन सम्बन्धी काम कारवाहीहरूका साथै धितोपत्र बजार,

धितोपत्र व्यवसायी तथा संगठित संस्थाहरूले आफ्नो कार्यालयमा राख्नुपर्ने, नेपाल धितोपत्र बोर्डमा पेश गर्नुपर्ने र धितोपत्र बजारमा प्रवाह गराउनुपर्ने वित्तीय सूचनाहरूको ढाँचा विकास गर्ने जस्ता काम कारवाहीहरूका लागि नेपाल चार्टर्ड एकाउन्टेन्ट्स संस्थाबाट बोर्डमा प्रतिनिधित्व गर्नुहुने बोर्ड सदस्यको संयोजकत्वमा बोर्डको व्यवस्थापन विभागका प्रमुख तथा वित्तीय सूचना विश्लेषण विभागका प्रमुख सदस्य र बोर्डको वित्त शाखा हेर्ने प्रमुख सदस्य सचिव रहने गरी यस वर्ष 'वित्तीय प्रशासन तथा वित्तीय सूचना विश्लेषण समिति' गठन भई कार्यरत रहेको छ । सो समितिले आर्थिक वर्ष २०६१/६२ को बोर्डको वित्तीय प्रतिवेदनहरूको लेखा परीक्षण सम्बन्धमा लेखापरीक्षकले गरेका प्रश्नहरू सम्बन्धमा अध्ययन गरी प्रतिउत्तर तयार गर्ने कार्य गरेको छ ।

१.४.४ संस्थागत सुधार समिति

नेपाल धितोपत्र बोर्डलाई एक सक्षम नियमन निकायको रूपमा विकास गर्नका लागि बोर्डको संगठन, जनशक्ति आवश्यकता, व्यवस्थापन कार्य प्रणाली, अधिकार प्रत्यायोजन, बोर्ड सदस्य तथा कर्मचारीहरूको सेवा सुविधा जस्ता विषयबस्तुहरूमा बोर्डलाई आवश्यक राय सुझाव प्रदान गर्न बोर्डका विज्ञ सदस्यको संयोजकत्वमा बोर्डका व्यवस्थापन विभागका प्रमुख सदस्य र संस्थागत वित्त विभागका प्रमुख सदस्य सचिव रहने गरी 'संस्थागत सुधार समिति' गठन भई कार्यरत रहेको छ । समितिले यस वर्षमा बोर्डको संस्थागत क्षमता अभिवृद्धि तथा नियमन संरचना सम्बन्धी सेबीको अध्ययन प्रतिवेदन पुनरावलोकन गरी संस्थागत सुधार गर्नका लागि प्रतिवेदन पेश गर्ने कार्य गरेको छ ।

१.४.५ कानून प्रवलीकरण समिति

धितोपत्र सम्बन्धी ऐन नियमको पालनालाई प्रभावकारी गराउन तथा मस्यौदित ऐन, नियम तथा निर्देशिकाको पुनरावलोकन गरी सुझाव प्रस्तुत गर्न बोर्डमा कानून तथा न्याय मन्त्रालयबाट प्रतिनिधित्व गर्नुहुने सदस्यको संयोजकत्वमा कानून प्रवलीकरण समिति गठन भएको छ । सो समितिले पोर्टफोलियो व्यवस्थापन निर्देशिका, २०६७ र म्युचुअल फन्ड सम्बन्धी नियमावली, २०६७ लाई अन्तिम रूप दिएको र सो सम्बन्धी विद्येयकलाई अन्तिम रूप दिने क्रममा रहेको, वोनस सेयर निर्देशिका, २०६७ लाई अन्तिम रूप दिएको तथा तारागाँउ र राजधानी इन्भेष्टमेन्ट फन्ड लि. को निवेदन सम्बन्धमा अध्ययन गर्दै रहेको छ ।

१.४.६ अनुसन्धान समिति

कानून प्रवलीकरणसम्बन्धी प्रारम्भिक कार्य गर्ने तथा कानून प्रवलीकरण समितिलाई कानून प्रवलीकरणसम्बन्धी कार्यमा आवश्यक सहयोग पुऱ्याउन बोर्डको निर्देशकको संयोजकत्वमा चार सदस्यीय अनुसन्धान समिति गठन गरिएको छ । सो समितिले एनआईसिएमले विना इजाजत सेयर रजिष्ट्रार सम्बन्धी कार्य गरेको भन्ने सम्बन्धमा छानविन गरी सो सम्बन्धी प्रतिवेदन बोर्ड अध्यक्ष समक्ष पेश गरेको छ भने नेपाल स्टक एक्सचेन्ज लि. ले गरेको धितोपत्र दलाल सिफारिस सम्बन्धी काम कारवाहीका विरुद्धमा अख्तियारमा उजुरी परेको र अख्तियारले उक्त उजुरी आवश्यक छानविनका लागि बोर्डमा पठाएकोमा समितिले छानविन गरी प्रतिवेदन तयार गरेको छ । साथै,

धितोपत्र बाँडफाटमा अनियमितता भएको भन्ने रमेश श्रेष्ठको उजुरी तथा सेयर बाँडफाट पश्चात् रकम नपाएको भन्ने पूर्णमा अधिकारीको उजुरी सम्बन्धमा छानविन गरेको छ ।

१.४.७ सेबोन जर्नल सम्पादन समिति

यस वर्ष त्रिभुवन विश्वविद्यालय व्यवस्थापन संकायका वरिष्ठ प्राध्यापक स्वतन्त्र संपादक रहने गरी बोर्डको योजना तथा विकास विभाग प्रमुखको संयोजकत्वमा गठित चार सदस्यीय सेबोन जर्नल सम्पादन समितिले पुँजी बजार सम्बन्धमा लेखिएका अनुसन्धानात्मक लेखहरू संकलन तथा सम्पादन र सेबोन जर्नलको नयाँ डिजाइन तयार गरी विशेष प्रकाशनको रूपमा सेबोन जर्नल अंक ४ तयार गरेको छ । साथै, उक्त समितिले सेबोन जर्नलमा लेख प्रकाशनका लागि पुरा गर्नुपर्ने शर्त तथा बन्देज समावेश गरी लेख प्रस्तुति फर्मको व्यवस्था तथा जर्नलका लागि २०९१-०५८४ आईएसएसएन (ISSN)को व्यवस्था गरेको छ ।

१.५ आर्थिक स्रोत

बोर्डको आर्थिक स्रोतको रूपमा नेपाल सरकारबाट वार्षिक रूपमा प्राप्त हुने अनुदान रहेको छ । यसका अतिरिक्त निष्काशनकर्ता संगठित संस्थाको धितोपत्र दर्ता, धितोपत्र विनिमय बजार संचालन अनुमति र नवीकरण, धितोपत्र व्यवसायीको अनुमति र नवीकरणबाट प्राप्त हुने शुल्क, धितोपत्र कारोवार शुल्क तथा बोर्डको अक्षय कोष परिचालनबाट प्राप्त प्रतिफल बोर्डको आर्थिक स्रोतका रूपमा रहेका छन् । बोर्डको आर्थिक वर्ष २०६६/६७ को आय-व्यय विवरण, वासलात तथा नगद प्रवाह विवरण अनुसूची २ मा प्रस्तुत गरिएको छ ।

१.६ अन्तर्राष्ट्रिय सम्बन्ध

बोर्डले यस वर्ष AFIE तथा ANNA को सदस्यता एवं सहभागिताका लागि प्रयास गरेको छ । साथै, नेपाल एसएसआरएफ को सदस्य बनेको छ, भने बजार विकासका सम्बन्धमा सेबीसंग सम्बन्ध विस्तार भएको छ । विश्व बैंक, एशियाली विकास बैंक तथा एपिइसिले आयोजना गर्ने पुँजी बजारसम्बन्धी कार्यक्रमहरूमा आमन्त्रित भई बोर्डको सहभागिता जनाएको छ । बोर्डले धितोपत्र बजार सम्बन्धी नियमन निकायहरूको अन्तर्राष्ट्रिय संगठन (IOSCO) को सदस्यता लिन आवश्यक भएता पनि यस सम्बन्धमा यस वर्षमा समेत कुनै ठोस कार्य हुन सकेन ।

संक्षिप्त आर्थिक रुपरेखा
नेपालको धितोपत्र बजार र अर्थतन्त्र
विश्व अर्थतन्त्र

२. संक्षिप्त आर्थिक रुपरेखा

२.१ नेपालको धितोपत्र बजार र अर्थतन्त्र

२.१.१ धितोपत्र बजार

आर्थिक वर्ष २०६६/६७ मा ६१ संगठित संस्थाले धितोपत्र निष्काशन गरी कुल रु.१० अर्ब ८२ करोड २४ लाख मुल्य बराबरको पुँजी उठाएका छन् । गत आर्थिक वर्षमा ६४ संगठित संस्थाले धितोपत्र निष्काशन गरेका थिए । गत आर्थिक वर्षको अन्त्यसम्ममा नेपाल स्टक एक्स्चेन्ज लि. मा कुल सूचीकृत संगठित संस्थाहरूको संख्या १५९ रहेकोमा आर्थिक वर्षको अन्त्य सम्ममा सूचीकृत कम्पनीको संख्या १७६ कायम भएको छ । यस आर्थिक वर्षमा धितोपत्रको वार्षिक कारोबार रकम गत आर्थिक वर्षको तुलनामा ४५.३ प्रतिशतले कमी भई रु.११ अर्ब ८ करोड ५१ लाख पुगेको छ । गत आर्थिक वर्षमा रु.२१ अर्ब ६८ करोड ११ लाख मुल्य बराबरको धितोपत्र कारोबार भएको थियो ।

तालिका २ : धितोपत्र बजार सूचकांक

(रु.दशलाखमा)

बजार सूचकांकहरू	आर्थिक वर्ष		
	०६४/६५	०६५/६६	२०६६/६७
सार्वजनिक निष्काशन संख्या	६४	६४	६१
सार्वजनिक निष्काशन रकम	१०६६८.२०	१६८२८.५०	१०८२२.४१
सूचीकृत संगठित संस्थाको कुल संख्या	१४२	१५९	१७६
सूचीकृत धितोपत्रहरूको चुक्ता मुल्य	२९४६५.००	६११४०.००	७९३५६.००
सूचीकृत धितोपत्रको संख्या (हजारमा)	३२११३१	६३७८६८	८२१७४६
धितोपत्रको वार्षिक कारोबार	२२८२०.८	२१६८१.१४	११८५१.११
कारोबार भएको दिन	२३५	२३४	२२५
कारोबार भएको कम्पनीको संख्या	१३६	१७०	१९८
कारोबार भएको सेयर संख्या (हजारमा)	२८५९९.७७	३०५४७.१६	२६२३१.३५
कारोबार संख्या	१५०८००	२०९०९१	२१३७३३
सूचीकृत धितोपत्रको बजार पुँजीकरण	३६६२४७.५	५१२९३९.०७	३७६८७१.३७
बजार पुँजीकरणमा कारोबारको प्रतिशत	६.२३	४.२२	३.१४
कुल गार्हस्थ्य उत्पादनमा बजार पुँजीकरणको प्रतिशत	४४.६२	५३.४३*	३१.८६ [#]
नेप्से सूचकांक	९६३.३६	७४९.१०	४७७.७३

* कुल गार्हस्थ्य उत्पादन (प्रचलित मुल्य) को संशोधित अनुमानको आधारमा

[#] कुल गार्हस्थ्य उत्पादन (प्रचलित मुल्य) को प्रारम्भिक अनुमानको आधारमा

स्रोत: नेपाल धितोपत्र बोर्ड, आर्थिक सर्वेक्षण, २०६६/६७ तथा नेपाल स्टक एक्स्चेन्ज लि. को वार्षिक कारोबार प्रतिवेदन, २०६६/६७

यस आर्थिक वर्षको अन्त्यमा सूचीकृत धितोपत्रको कुल बजार पुँजीकरण रु.३ खर्ब ७६ अर्ब ८७ करोड १३ लाख कायम भएको छ । यो बजार पुँजीकरण गत आर्थिक वर्षको बजार पुँजीकरणभन्दा २६.५ प्रतिशतले कमी रहेको छ । यस आर्थिक वर्षमा कुल गार्हस्थ्य उत्पादनमा बजार पुँजीकरणको प्रतिशत ३१.८६ रहन गएको प्रारम्भिक अनुमान छ ।

यस आर्थिक वर्षको अन्त्यमा सूचीकृत धितोपत्रहरुको बजार मुल्य सूचकांक ४७७.७३ विन्दु कायम रहेको छ । यो बजार मुल्य सूचकांक गत वर्षको अन्त्यको बजार मुल्य सूचकांकभन्दा २७१.३७ विन्दुले कमी रहेको छ । यस वर्षको धितोपत्र बजार सूचकांकहरु हेर्दा अधिकांश सूचकांकहरुमा गिरावट आएको देखिन्छ । नेपालको धितोपत्र बजार सम्बन्धी सूचकांक तालिका २ मा प्रस्तुत गरिएको छ ।

२.१.२ अर्थतन्त्र

आर्थिक वर्ष २०६५/६७ मा कुल गार्हस्थ्य उत्पादन प्रचलित मुल्यमा २१.५३ प्रतिशतले वृद्धि भई रु.११ खर्ब ८२ अर्ब ६८ करोड १ लाख पुग्ने अनुमान छ । आर्थिक वर्ष २०६५/६६ मा यो वृद्धिदर १४.७५ प्रतिशत रहेको थियो । आर्थिक वर्ष २०६५/६६ मा प्रचलित मुल्यमा कुल राष्ट्रिय आय २१.७८ प्रतिशतले वृद्धि भई रु.१० खर्ब ३ अर्ब ६ करोड ६० लाख रहेकोमा यस वर्ष १९.१५ प्रतिशतले वृद्धि भई रु.११ खर्ब ९५ अर्ब ११ करोड ८० लाख पुग्ने अनुमान छ । आर्थिक वर्ष २०६५/६६ मा प्रचलित मुल्यमा कुल राष्ट्रिय बचत ३१.९५ प्रतिशतले वृद्धि भई रु.३ खर्ब ५७ अर्ब ५३ करोड ४० लाख रहेकोमा यस वर्ष १३.८८ प्रतिशतले वृद्धि भई रु.४ खर्ब ७ अर्ब १७ करोड २० लाख पुग्ने अनुमान छ ।

आर्थिक वर्ष २०६५/६६ मा प्रचलित मुल्यमा कुल गार्हस्थ्य बचत २०.०८ प्रतिशतले वृद्धि भई रु.९६ अर्ब २९ करोड ८० लाख पुगेकोमा आर्थिक वर्ष २०६५/६७ मा १५.०१ प्रतिशतले वृद्धि हुनगई रु.१ खर्ब १० अर्ब ७५ करोड १० लाख पुग्ने अनुमान छ । आर्थिक वर्ष २०६५/६६ मा स्थिर मुल्यमा कुल उपभोग २१.६९ प्रतिशतले वृद्धि भई रु.८ खर्ब ९५ अर्ब १ करोड ८० लाख रहेकोमा आर्थिक वर्ष २०६५/६७ मा १९.७६ प्रतिशतले वृद्धि भई रु.१० खर्ब ७१ अर्ब ९२ करोड ९० लाख पुग्ने अनुमान छ ।

अन्तर्राष्ट्रिय व्यापारतर्फ आर्थिक वर्ष २०६५/६६ मा २५.२३ प्रतिशतले वृद्धि भई रु.३ खर्ब ५२ अर्ब १६ करोड ७१ लाख रहेकोमा यस वर्षको प्रथम आठ महिना सम्ममा १६.४७ प्रतिशतको उच्चदरले ह्रास भई रु.२ खर्ब ९४ अर्ब १४ करोड ५९ लाख हुने अनुमान छ । कुल अन्तर्राष्ट्रिय व्यापारमध्ये आर्थिक वर्ष २०६५/६६ मा भारतसँग हुने व्यापारमा १२.४४ प्रतिशतले वृद्धि भई रु.२ खर्ब ३ अर्ब ४४ करोड ३५ लाख पुगेकोमा यस वर्षको प्रथम आठ महिना सम्ममा १९.७० प्रतिशतको उच्चदरले ह्रास भई रु.१ खर्ब ६३ अर्ब ३७ करोड २३ लाख हुने अनुमान छ । अन्य मुलुकहरु तर्फको व्यापारमा आर्थिक वर्ष २०६५/६६ मा ४८.३२ प्रतिशतले वृद्धि भई रु.१ खर्ब ४८ अर्ब ७२ करोड ३६ लाख रहेकोमा यस वर्ष प्रथम आठ महिना सम्ममा १२.०७ प्रतिशतको दरले ह्रास भई रु.१ खर्ब ३० अर्ब ७७ करोड ३६ लाख पुग्ने अनुमान छ ।

आर्थिक वर्ष २०६५/६७ मा कुल निर्यात र कुल आयात दुवैमा वृद्धि भएतापनि कुल आयातको तुलनामा कुल निर्यातको वृद्धिदर केही उच्च रहन गएकाले वस्तु तथा सेवाको खुद निर्यात १.५९ प्रतिशतले बढ्न गई रु.२ खर्ब १३ अर्ब ३३ करोड २३ लाखले ऋणात्मक हुने अनुमान छ । गत आर्थिक वर्ष यस्तो घाटा ३३.२६ प्रतिशतले ह्रास भई रु.२ खर्ब १६ अर्ब ७७ करोड २१ लाखले ऋणात्मक रहेको थियो ।

आर्थिक वर्ष २०६५/६६ मा कुल पुँजी निर्माण २७.८३ प्रतिशतले वृद्धि भएकोमा आर्थिक वर्ष २०६६/६७ मा ४२.९३ प्रतिशतले बढ्ने अनुमान छ। आर्थिक वर्ष २०६५/६६ मा कुल स्थिर पुँजी निर्माण ०.५० प्रतिशतले वृद्धि भएकोमा आर्थिक वर्ष २०६६/६७ मा ५.२७ प्रतिशतले बढ्ने अनुमान छ। आर्थिक वर्ष २०६५/६६ मा सरकारी क्षेत्रको कुल स्थिर पुँजी निर्माण १०.०० प्रतिशतले वृद्धि भएकोमा आर्थिक वर्ष २०६६/६७ मा १३.५८ प्रतिशतले वृद्धि हुने अनुमान छ। आर्थिक वर्ष २०६५/६६ मा निजी क्षेत्रको कुल स्थिर पुँजी निर्माण १.६६ प्रतिशतले तस भएकोमा आर्थिक वर्ष २०६६/६७ मा ३.१७ प्रतिशतले वृद्धि हुने अनुमान छ। विगत चार आर्थिक वर्षको नेपालको आर्थिक सूचकांक तालिका ३ मा प्रस्तुत गरिएको छ।

तालिका ३ : नेपालको आर्थिक सूचकांक
(प्रचलित मुल्यमा)

(रु. दशलाखमा)

क्र.सं.	विवरण	आर्थिक वर्ष			
		२०६३/६४	२०६४/६५	२०६५/६६*	२०६६/६७**
१	कुल गार्हस्थ्य उत्पादन	७२८१७८.००	८१५६६३.२०	९९१३१६.१०	११८२६८०.१०
२	कुल राष्ट्रिय आय	७३५६१०.००	८२३६१०.००	१००३०६६.००	११९५११८.००
३	कुल राष्ट्रिय बचत	२०८३२५.००	२७०९५७.००	३५७५३४.००	४०७१७२.००
४	कुल गार्हस्थ्य बचत	७९९०२.००	८०९९३.००	९६२९८.००	११०७५१.००
५	कुल उपभोग	६५६२७.६३	७३५४७०.००	८९५०१८.००	१०७९९२९.००
६	कुल अन्तर्राष्ट्रिय व्यापार	२५४०७७.७०	२८१२०४.२०	३५२९६७.१०	२९४१४५.९० ^१
	(क) भारत	१५७६०१.००	१८०९३२.२०	२०३४४३.५०	१६३३७२.३० ^१
	(ख) अन्य मुलुकहरु	९४४७६.६०	१००२७२.००	१४८७२३.६०	१३०७७३.६० ^१
७	वस्तु तथा सेवाहरुको खुद निर्यात	-१३५३११.५०	-१६२६७१.२०	-२१६७७२.१०	-२१३३३२.३० ^१
	(क) आयात	१९४६९४.६०	२२९९३७.७०	२८४४६९.६०	२५३७३९.१० ^१
	(ख) निर्यात	५९३८३.१०	५९२६६.५०	६७६९७.५०	४०४०६.८० ^१
८	कुल पुँजी निर्माण	२०४८३०.००	२४७२७७.००	३१६०९७.००	४५१८०४.००
९	कुल स्थिर पुँजी निर्माण	१४८४२०.६०	१०८९२२.००	१०९४५९.००	११५२३४.००
	(क) सरकारी क्षेत्रको कुल स्थिर पुँजी निर्माण	२०८४३.००	२०९३८.००	२२९५२.००	२५९६९.००
	(ख) निजी क्षेत्रको कुल स्थिर पुँजी निर्माण	१२७५७७.६०	८८७८३.००	८७३०७.००	९००७३.००

♦ संशोधित अनुमान ♦♦ प्रारम्भिक अनुमान १ प्रथम आठ महिना
स्रोत: आर्थिक सर्वेक्षण, २०६६/६७

२.२ विश्व अर्थतन्त्र

सन् २००८ मा ३.० प्रतिशतले वृद्धि भएको विश्व उत्पादन सन् २००९ मा ०.६ प्रतिशतले ऋणात्मक रहेकोमा यो वृद्धिदर सन् २०१० मा ४.२ प्रतिशत तथा सन् २०११ मा ४.६ प्रतिशत हुने प्रक्षेपण रहेको छ। सन् २००७ को शुरु देखि देखापरेको अमेरिकी वित्तीय संकटको असर क्रमशः कम हुँदै गएको तथा आउँदा वर्षहरुमा केही सुधार हुने संकेत पनि देखिएको छ। विकसित अर्थतन्त्रहरु, उदीयमान तथा विकासशिल अर्थतन्त्रहरु, विकासन्मुख एशिया, मध्ये पूर्व तथा उत्तर अफ्रिकी मुलुकहरु, मध्ये तथा पूर्वी युरोपेली मुलुकहरु र नव औद्योगिक एशियाली अर्थतन्त्रहरु सबैमा सो संकट कम हुने अनुमान गरिएको छ। विकसित अर्थतन्त्रहरु, मध्ये तथा पूर्वी युरोपेली

मुलुकहरु र नव औद्योगिक एशियाली अर्थतन्त्रहरुमा सन् २००९ मा आर्थिक वृद्धिदर ऋणात्मक हुन गएको देखिन्छ। विश्वको आर्थिक स्थिति सम्बन्धी विवरण तालिका ४ मा प्रस्तुत गरिएको छ।

तालिका ४: विश्वको आर्थिक वृद्धिदर (वार्षिक वृद्धि प्रतिशतमा)

क्र.सं.	विवरण	वर्ष (सन्)		प्रक्षेपण	
		२००८	२००९	२०१०	२०११
१	विश्वको उत्पादन	३.०	-०.६	४.२	४.६
२	विकसित अर्थतन्त्रहरु	०.५	-३.२	२.३	२.४
३	उदीयमान तथा विकासशील अर्थतन्त्र	६.१	२.४	६.३	६.५
४	नव औद्योगिक एशियाली अर्थतन्त्र	१.८	-०.९	५.२	४.९
५	नवोदित तथा विकासोन्मुख अर्थतन्त्रहरु	३.०	-३.७	२.८	३.४
६	विकाशोन्मुख एशिया	७.९	६.६	८.७	८.७
७	नवोदित एशिया ^३	१.८	-०.९	५.२	४.९
८	आसियान-५ ^३	४.७	१.७	५.४	५.६
९	चीन	९.६	८.७	१०.०	९.९
१०	दक्षिण एसिया	१.८	-०.९	५.२	४.९
	अफगानिस्तान	३.४	२.५	८.६	७.०
	भारत	७.३	५.७	८.८	८.४
	भुटान	५.०	६.३	६.८	६.६
	माल्दिभ्स	६.३	-३.०	३.४	३.७
	बंगलादेश	६.०	५.४	५.४	५.९
	पाकिस्तान	२.०	२.०	३.०	४.०
	श्रीलंका	६.०	३.५	५.५	६.५
	नेपाल	५.३	४.७	३.०	४.०

१ सयुक्त राज्य अमेरिका, जापान, जर्मनी, फ्रान्स, सयुक्त अधिराज्य, इटली र क्यानडा

२ विकासोन्मुख एशिया, नव-औद्योगिक एशियाली मुलुकहरु र मङ्गोलिया

३ इण्डोनेशिया, मलेशिया, फिलिपिन्स, थाइल्याण्ड र भियतनाम

स्रोत: आर्थिक सर्वेक्षण, २०१६/१७ तथा वर्ल्ड इकोनोमिक आउटलुक, अप्रिल २०१०

अन्तर्राष्ट्रिय मुद्रा कोषको प्रक्षेपण अनुसार विश्व अर्थतन्त्रको आर्थिक वृद्धिदर सन् २०१० र सन् २०११ दुवै वर्षहरुमा सन् २००९ को तुलनामा उल्लेखनीय रूपमा वृद्धि हुने देखिएको छ। सन् २००९ मा विश्व अर्थतन्त्रको सुस्ततामा विकसित मुलुकहरुमा रहेको -०.६ प्रतिशत वृद्धिदर, नवोदित तथा विकासोन्मुख अर्थतन्त्रहरुमा रहेको -३.७ प्रतिशत तथा विकसित अर्थतन्त्रहरुमा रहेको -३.२ प्रतिशतको वृद्धिदर मुख्य रहेका छन्। उक्त आर्थिक वृद्धिदर मध्ये विकासोन्मुख एशिया (चीन, भारत र आसियान-५ राष्ट्रहरु समावेश) को ६.६ प्रतिशत तथा नवोदित एशियाको आर्थिक वृद्धिदर -०.९ प्रतिशत रहेको छ। यसमध्ये आसियान-५ को आर्थिक वृद्धिदर १.७ प्रतिशत रहेको छ। सन् २००९ मा उच्च आर्थिक वृद्धिदर भएका नवोदित एशियाली मुलुकहरु मध्ये चीनको आर्थिक वृद्धिदर ८.७ प्रतिशत, भारतको ५.७ प्रतिशत रहेको छ। सन् २००९ मा नेपालको आर्थिक वृद्धिदर ४.७ प्रतिशत रहेकोमा सन् २०१० मा आर्थिक वृद्धिदरमा केही त्रस आई ३.० प्रतिशत पुग्ने अनुमान छ।

बोर्डका काम कारवाहीहरु

- धितोपत्र दर्ता तथा विवरणपत्र स्वीकृति
 - अनुमतिपत्र प्रदान तथा नवीकरण
 - अनुमतिपत्र खारेजी
 - धितोपत्र केन्द्रीय निक्षेप प्रणाली स्थापना
 - कानुनी व्यवस्थाहरु
 - सुपरीवेक्षण तथा अनुगमन
 - कानुन प्रवलीकरण
 - धितोपत्र तथ्यांक व्यवस्थापन प्रणाली स्थापना आयोजना
 - लगानीकर्ता प्रशिक्षण
 - तालिम,सेमीनार तथा अध्ययन
 - प्रकाशनहरु
-

३. बोर्डका काम कारवाहीहरु

३.१ धितोपत्र दर्ता तथा विवरणपत्र स्वीकृति

धितोपत्र सम्बन्धी ऐन, २०६३ बमोजिम संगठित संस्थाहरुले निष्काशन गर्ने धितोपत्रहरु बोर्डमा दर्ता गराउनु पर्ने व्यवस्था रहेको छ । उक्त व्यवस्था अनुसार यस आर्थिक वर्षमा ९ वाणिज्य बैंक, ३४ विकास बैंक, २४ वित्त कम्पनी, ५ बीमा कम्पनी गरी कुल ७२ संगठित संस्थाहरुले साधारण सेयर तथा हकप्रद सेयर गरी कुल रु.१४ अर्ब १० करोड ७४ लाख ५३ हजार मुल्य बराबरको धितोपत्र निष्काशनका लागि बोर्डबाट अनुमति प्राप्त गरेका छन् ।

३.१.१ सार्वजनिक निष्काशन अनुमति

आर्थिक वर्ष २०६६/६७ मा बोर्डले २ वाणिज्य बैंक, २३ विकास बैंक, ९ वित्त कम्पनी र ३ बीमा कम्पनी गरी ३७ संगठित संस्थाको रु.३ अर्ब १४ करोड ४७ लाख ४ हजार बराबरको धितोपत्र दर्ता गरी सोको सार्वजनिक निष्काशनका लागि विवरणपत्र स्वीकृत गरेको छ । यस सम्बन्धी विवरण तालिका ५ मा प्रस्तुत गरिएको छ ।

तालिका ५ : साधारण सेयर दर्ता तथा विवरणपत्र स्वीकृती

(रु. दशलाखमा)

क्र.सं.	संगठित संस्थाको नाम	अनुमति प्रदान मिति	अनुमति प्रदान रकम	निष्काशन तथा विक्री प्रबन्धक
१	मितेरी डेभलपमेण्ट बैंक लि.	२०६६/०४/३२	१३.५४	एस डेभलपमेण्ट बैंक लि.
२	महाकाली विकास बैंक लि.	२०६६/०५/१७	८.१८	एस डेभलपमेण्ट बैंक लि.
३	एशियन लाईफ इन्स्योरेन्स क. लि.	२०६६/०५/३१	१०८.००	एन.आई.डि.सि क्यापिटल मार्केट्स लि.
४	काष्ठमण्डप डेभलपमेण्ट बैंक लि.	२०६६/०६/०६	९६.००	एन.आई.डि.सि क्यापिटल मार्केट्स लि.
५	रेसुझा विकास बैंक लि.	२०६६/०६/१८	९.१८	सिभिल क्यापिटल लि.
६	पाथिभरा विकास बैंक लि.	२०६६/०६/२५	२४.५०	एनएमबी बैंक लि.
७	उद्यम विकास बैंक लि.	२०६६/०७/०५	१५.००	एन.आई.डि.सि क्यापिटल मार्केट्स लि.
८	नेरुडे लघुवित्त विकास बैंक लि.	२०६६/०७/१८	६.००	एन.आई.डि.सि क्यापिटल मार्केट्स लि.
९	सेवा विकास बैंक लि.	२०६६/०९/०१	४०.००	एनएमबी बैंक लि.
१०	सिटी डेभलपमेण्ट बैंक लि.	२०६६/०९/२४	६०.००	एस डेभलपमेण्ट बैंक लि.
११	निलगिरी विकास बैंक लि.	२०६६/०९/३०	१५.००	एलिट क्यापिटल लि.
१२	एनएमवि बैंक लि.*	२०६६/१०/०७	७१.५०	डिसिबिएल बैंक लि.
१३	मनकामना डेभलपमेण्ट बैंक लि.	२०६६/१०/२०	३००.००	एन.आई.डि.सि क्यापिटल मार्केट्स लि.
१४	गौरीशंकर डेभलपमेण्ट बैंक लि.	२०६६/१०/२७	६०.००	एस डेभलपमेण्ट बैंक लि.
१५	कृषि विकास बैंक लि.	२०६६/१०/२७	९६०.००	एस डेभलपमेण्ट बैंक लि.
१६	प्राइम लाईफ इन्स्योरेन्स क. लि.	२०६६/१०/२८	१०८.००	एन.आई.डि.सि क्यापिटल मार्केट्स लि.
१७	सुर्या लाईफ इन्स्योरेन्स क. लि.	२०६६/१०/२८	१०८.००	एनएमबी बैंक लि.
१८	जेनिथ फाइनान्स लि.	२०६६/११/२८	४२.००	एनएमबी बैंक लि.

* नयाँ सार्वजनिक निष्काशन गरिएको ।

क्र.सं.	संगठित संस्थाको नाम	अनुमति प्रदान मिति	अनुमति प्रदान रकम	निष्काशन तथा विक्री प्रवन्धक
१९	शुभलक्ष्मी फाइनेन्स लि.	२०६६।१२।२६	६०.००	एस डेभलपमेण्ट बैंक लि.
२०	अल्याइन डेभलपमेण्ट बैंक लि.	२०६७।०१।१५	३३.००	एनएमबी बैंक लि.
२१	दियालो विकास बैंक लि.	२०६७।०१।१६	३५.००	एस डेभलपमेण्ट बैंक लि.
२२	वेष्ट्रन डेभलपमेण्ट बैंक लि.	२०६७।०१।२०	२३.००	एन.आई.डि.सि क्यापिटल मार्केट्स लि.
२३	सुर्यदर्शन फाइनेन्स लि.	२०६७।०१।३०	४०.००	एनएमबी बैंक लि.
२४	युनिक फाइनेन्सियल इन्स्टिच्यूशन लि.	२०६७।०२।११	४०.००	एन.आई.डि.सि क्यापिटल मार्केट्स लि.
२५	सेती वित्तीय संस्था लि.	२०६७।०२।१९	१९.६०	सिभिल क्यापिटल लि.
२६	अरनिको डेभलपमेण्ट बैंक लि.	२०६७।०२।२०	९८.००	ग्रोमोर मर्चेण्ट बैंकर लि.
२७	स्वस्तिक मर्चेण्ट फाइनेन्स लि.	२०६७।०३।०६	३०.००	एस डेभलपमेण्ट बैंक लि.
२८	विश्व विकास बैंक लि.	२०६७।०३।०७	९३.६०	ग्रोमोर मर्चेण्ट बैंकर लि.
२९	अरुण फाइनेन्स लि.	२०६७।०३।१६	६०.००	सिभिल क्यापिटल लि.
३०	कन्काइ विकास बैंक लि.	२०६७।०३।१८	१२.००	ग्रोमोर मर्चेण्ट बैंकर लि.
३१	भ्याली फाइनेन्स लि.	२०६७।०३।२१	३८.४०	एन.आई.डि.सि क्यापिटल मार्केट्स लि. तथा नागरिक लगानी कोष
३२	कर्णाली विकास बैंक लि.	२०६७।०३।२१	३९.२०	नेपाल फाइनेन्स कम्पनी लि.
३३	गरिमा विकास बैंक लि.	२०६७।०३।२२	९४.००	एस डेभलपमेण्ट बैंक लि.
३४	काबेली विकास बैंक लि.	२०६७।०३।२४	६.००	एलिट क्यापिटल लि.
३५	ज्योति विकास बैंक लि.	२०६७।०३।२७	२९२.००	एस डेभलपमेण्ट बैंक लि.
३६	हिमालयन फाइनेन्स लि.	२०६७।०३।३०	५६.००	एलिट क्यापिटल लि.
३७	तिनाउ विकास बैंक लि.	२०६७।०३।३२	३०.००	नागरिक लगानी कोष
जम्मा			३१४४.७०	

३.१.२ हकप्रद सेयर दर्ता

यस आर्थिक वर्षमा बोर्डले ७ वाणिज्य बैंक, ११ विकास बैंक, १५ वित्त कम्पनी, २ बीमा कम्पनी गरी कुल ३५ संगठित संस्थाको साविकका सेयरधनीहरूलाई विक्री गर्नका लागि तयार गरिएको “हकप्रद सेयर निष्काशन सम्बन्धी व्यवस्था तथा विवरणहरू” दर्ता गरी निष्काशन अनुमति प्रदान गरेको छ। उक्त हकप्रद सेयर निष्काशन अनुमतिको कुल रकम रु.१० अर्ब ९६ करोड २७ लाख ४९ हजार रहेको छ। यस सम्बन्धी विवरण तालिका ६ मा प्रस्तुत गरिएको छ।

तालिका ६ : हकप्रद सेयर दर्ता

(रु. दशलाखमा)

क्र.सं.	संगठित संस्थाको नाम	दर्ता मिति	अनुमति प्रदान रकम	निष्काशन तथा विक्री प्रवन्धक
१	गुडविल फाइनेन्स लि.	२०६६।०४।१२	१७३.२५	एस डेभलपमेण्ट बैंक लि.
२	विरगंज फाइनेन्स लि.	२०६६।०४।२५	३३४.७०	एनएमबी बैंक लि.
३	विजनेश डेभलपमेण्ट बैंक लि.	२०६६।०५।१०	४४१.००	एस डेभलपमेण्ट बैंक लि.

क्र.सं.	संगठित संस्थाको नाम	दर्ता मिति	अनुमति प्रदान रकम	निष्काशन तथा विक्री प्रवन्धक
४	वुटवल फाइनेन्स लि.	२०६६।०५।२२	३३७.२६	एनएमबी बैंक लि.
५	एलाइन्स इन्स्योरेन्स क.लि.	२०६६।०५।२५	५९.९५	एन.आई.डि.सि. क्यापिटल मार्केट लि.
६	लक्ष्मी बैंक लि.	२०६६।०६।२९	४३९.२४	एनएमबी बैंक लि.
७	इन्टरनेशनल लिजिङ्ग एण्ड फाइनेन्स क. लि.	२०६६।०७।०५	१३६०.८०	एन.आई.डि.सि. क्यापिटल मार्केट लि.
८	कुवेर मर्चेण्ट फाइनेन्स लि.	२०६६।०७।१०	१००.००	एनएमबी बैंक लि.
९	नेपाल लाइफ इन्स्योरेन्स क. लि.	२०६६।०७।१८	७५.००	एन.आई.डि.सि. क्यापिटल मार्केट लि.
१०	हिमचुली विकास बैंक लि.	२०६६।०७।२४	३१७.४०	एनएमबी बैंक लि.
११	नेपाल एस.वि.आई. बैंक लि.	२०६६।०८।२२	४३७.२७	नागरिक लगानी कोष
१२	महालक्ष्मी फाइनेन्स लि.	२०६६।०९।१७	३२४.००	एनएमबी बैंक लि.
१३	ग्लोबल बैंक लि.	२०६६।०९।१७	५००.००	एलिट क्यापिटल लि.
१४	पश्चिमाञ्चल डेभलपमेण्ट बैंक लि.	२०६६।०९।१९	२१०.००	ग्रोमोर मर्चेन्ट बैंकर लि.
१५	क्यापिटल मर्चेण्ट बैकिङ्ग एण्ड फाइनेन्स लि.	२०६६।०९।२२	५६१.०४	एस डेभलपमेण्ट बैंक लि.
१६	अन्नपूर्ण विकास बैंक लि.	२०६६।०९।२९	४६२.००	एलिट क्यापिटल लि.
१७	त्रिवेणी विकास बैंक लि.	२०६६।१०।१२	५०.००	एस डेभलपमेण्ट बैंक लि.
१८	यती फाइनेन्स लि.	२०६६।१०।१९	६२.२०	एलिट क्यापिटल लि.
१९	पुडेन्सियल फाइनेन्स लि.	२०६६।११।११	२००.००	सिभिल क्यापिटल लि.
२०	सिएमबी फाइनेन्स लि.	२०६६।११।१३	७५.०५	ग्रोमोर मर्चेन्ट बैंकर लि.
२१	बैंक अफ एशिया नेपाल लि.	२०६७।०१।०३	५००.००	सिभिल क्यापिटल लि.
२२	पशुपति डेभलपमेण्ट बैंक लि.	२०६७।०१।०५	५००.००	ग्रोमोर मर्चेन्ट बैंकर लि.
२३	ओम फाइनेन्स लि.	२०६७।०१।१३	१०५.००	एन.आई.डि.सि. क्यापिटल मार्केट लि.
२४	युनाइटेड फाइनेन्स लि.	२०६७।०१।१५	१६५.००	एलिट क्यापिटल लि.
२५	सिद्धार्थ बैंक लि.	२०६७।०२।१४	४.७६	एस डेभलपमेण्ट बैंक लि.
२६	सहयोगि विकास बैंक लि.	२०६७।०२।१७	१५.००	एन.आई.डि.सि. क्यापिटल मार्केट लि.
२७	सनराइज बैंक लि.	२०६७।०२।१८	३७५.००	एन.आई.डि.सि. क्यापिटल मार्केट लि.
२८	गोर्खा फाइनेन्स लि.	२०६७।०२।२५	६९.१४	ग्रोमोर मर्चेन्ट बैंकर लि.
२९	शुभेच्छा विकास बैंक लि.	२०६७।०३।०४	५२.८०	एस डेभलपमेण्ट बैंक लि.
३०	सिटिजन्स बैंक लि.	२०६७।०३।०७	१०००.००	एलिट क्यापिटल लि.
३१	मर्चेन्ट फाइनेन्स लि.	२०६७।०३।०९	९०.००	ग्रोमोर मर्चेन्ट बैंकर लि.
३२	नारायणी नेशनल फाइनेन्स लि.	२०६७।०३।११	२१७.५९	एस डेभलपमेण्ट बैंक लि.
३३	क्लिन ईनर्जी डेभलपमेण्ट बैंक लि.	२०६७।०३।१४	७६८.००	एनएमबी बैंक लि.
३४	इन्फ्रास्ट्रक्चर डेभलपमेण्ट बैंक लि.	२०६७।०३।१६	४८०.००	ग्रोमोर मर्चेन्ट बैंकर लि.
३५	गण्डकी विकास बैंक लि.	२०६७।०३।३०	१००.००	एलिट क्यापिटल लि.
जम्मा			१०९६२.७५	

३.१.३ बोनस सेयर दर्ता

यस आर्थिक वर्षमा बोर्डले ६० संगठित संस्थाको रु.४ अर्ब ५४ करोड ५४ लाख १५ हजार ६ सय मुल्य बराबरको बोनस सेयर दर्ता गरेको छ । यस सम्बन्धी विवरण तालिका ७ मा प्रस्तुत गरिएको छ ।

तालिका ७ : बोनस सेयर दर्ता

(रु. दशलाखमा)

क्र.सं.	संगठित संस्थाको नाम	धितोपत्र दर्ता मिति	रकम
१	युनाइटेड फाइनेन्स लि.	२०६६।०४।१८	३०.००
२	सिद्धार्थ बैंक लि.	२०६६।०५।०३	१४४.२०
३	ओम फाइनेन्स लि.	२०६६।०५।०९	४१.००
४	निर्घन उत्थान बैंक लि.	२०६६।०६।०७	२१.००
५	कुमारी बैंक लि.	२०६६।०६।०८	२५७.४०
६	नविल बैंक लि.	२०६६।०८।०९	४८३.३८
७	स्टान्डर्ड चाटर्ड बैंक नेपाल लि.	२०६६।०८।०९	४६६.५२
८	मालिका विकास बैंक लि.	२०६६।०८।३०	१०.००
९	साल्ट टेडिङ्ग कर्पोरेशन लि.	२०६६।०९।०६	२०.२८
१०	हिमालयन बैंक लि.	२०६६।०९।१९	३८३.७८
११	आएमई फाइनेन्सियल इन्ष्टिच्युशन लि.	२०६६।०९।२०	४९.८९
१२	एनआईसि बैंक लि.	२०६६।०९।२१	१७१.०७
१३	श्री इन्भेष्टमेण्ट एण्ड फाइनेन्स लि.	२०६६।०९।२२	२०.१६
१४	युनिभर्सल फाइनेन्स लि.	२०६६।०९।२४	१२.१७
१५	बैंक अफ काठमाडौं लि.	२०६६।०९।२६	३३७.७६
१६	एभरेष्ट बैंक लि.	२०६६।०९।२७	१९१.६५
१७	गुडविल फाइनेन्स लि.	२०६६।१०।१४	५.९९
१८	रिलाइबल फाइनेन्स लि.	२०६६।१०।१४	१६.५०
१९	रोयल मर्चेण्ट बैंकिङ्ग एण्ड फाइनेन्स लि.	२०६६।१०।१४	१३.५५
२०	सानिमा विकास बैंक लि.	२०६६।१०।१५	३८.१८
२१	विशाल बजार कम्पनी लि.	२०६६।१०।२६	२१.८४
२२	सहयोगी विकास बैंक लि.	२०६६।१०।२६	९.००
२३	सोल्टी होटल लि.	२०६६।१०।२८	१९१.३३
२४	अन्नपूर्ण फाइनेन्स लि.	२०६६।१०।२८	२६.२१
२५	एन.आई.डि.सि क्यापिटल मार्केट्स लि.	२०६६।११।०५	३०.१८
२६	पश्चिमाञ्चल डेभलपमेण्ट बैंक लि.	२०६६।११।१९	२६.५०
२७	पश्चिमाञ्चल फाइनेन्स क.लि.	२०६६।११।२६	३२.१७
२८	नेपाल वित्त विकास कम्पनी लि.	२०६६।११।२६	२९.१०
२९	प्राइम कर्मासियल बैंक लि.	२०६६।११।२७	१४.६७
३०	एनडिइपि बैंक लि.	२०६६।११।२७	३२.००
३१	बुटवल पावर कम्पनी लि.	२०६६।१२।०६	८३.९१
३२	नेपाल सेयरमार्केट्स लि.	२०६६।१२।१८	३४.५६
३३	लक्ष्मी बैंक लि.	२०६६।१२।२०	७६.२०
३४	युनाइटेड इन्व्हेस्टमेन्ट क.(नेपाल) लि.	२०६६।१२।२२	१२.००
३५	नेपाल एस.वि.आई बैंक लि.	२०६६।१२।२२	३५०.४५
३६	लुम्बिनी फाइनेन्स एण्ड लिजिङ्ग लि.	२०६६।१२।२३	३०.००
३७	गृहेश्वरी मर्चेण्ट बैंकिङ्ग एण्ड फाइनेन्स लि.	२०६६।१२।२३	११.००
३८	सेन्ट्रल फाइनेन्स लि.	२०६७।०१।०६	१९.२३
३९	इम्पेरियल फाइनेन्स लि.	२०६७।०१।०८	१७.९८
४०	नेपाल फाइनेन्स लि.	२०६७।०१।०८	२२.५०
४१	वर्ल्ड मर्चेण्ट बैंकिङ्ग एण्ड फाइनेन्स लि.	२०६७।०१।१२	२५.९८
४२	गोर्खा डेभलपमेण्ट बैंक लि.	२०६७।०१।१२	६०.८२

क्र.सं.	संगठित संस्थाको नाम	धितोपत्र दर्ता मिति	रकम
४३	ललितपुर फाइनेन्स लि.	२०६७०९१९	५६.९५
४४	यती फाइनेन्स लि.	२०६७०९१२८	९८.७५
४५	अरुण भ्यालि हाइड्रोपावर क.लि.	२०६७०९१२९	६८.६०
४६	नागरिक लगानी कोष	२०६७०२१०२	२०.००
४७	पिपुल्स फाइनेन्स लि.	२०६७०२१०३	२०.२९
४८	गोर्खा फाइनेन्स लि.	२०६७०२१०३	९.९४
४९	विराटलक्ष्मी विकास बैंक लि.	२०६७०२१०९	५.५०
५०	स्वावलम्बन लघुवित्त विकास बैंक लि.	२०६७०२११६	६.३३
५१	शुभेच्छा विकास बैंक लि.	२०६७०२११६	८.००
५२	प्रिमियर फाइनेन्स क.लि.	२०६७०२१२६	७.४२
५३	भृकुटी डेभलपमेण्ट बैंक लि.	२०६७०३१०३	२९.९४
५४	सिद्धार्थ बैंक लि.	२०६७०३१०९	९४३.५०
५५	त्रिवेणी विकास बैंक लि.	२०६७०३११०	९५.००
५६	पोखरा फाइनेन्स लि.	२०६७०३११०	७२.००
५७	साल्ट टेडिङ्ग कर्पोरेशन लि.	२०६७०३११०	४.३२
५८	बागेश्वरी डेभलपमेण्ट बैंक लि.	२०६७०३१११	९.९०
५९	एलाइन्स इन्स्योरेन्स क.लि.	२०६७०३१२२	९८.००
६०	युनिभर्सल फाइनेन्स लि.	२०६७०३१३२	९३.२२
जम्मा			४५४५.४२

३.२ अनुमतिपत्र प्रदान तथा नवीकरण

३.२.१ धितोपत्र दलालको अनुमतिपत्र नवीकरण

धितोपत्र सम्बन्धी ऐन, २०६३ तथा धितोपत्र व्यवसायी (धितोपत्र दलाल, धितोपत्र ब्यापारी तथा बजार निर्माता) नियमावली, २०६४ को व्यवस्था बमोजिम २३ धितोपत्र दलाल व्यवसायीको अनुमतिपत्र नवीकरण गरिएको छ। उक्त दलाल व्यवसायीहरूको नामावली अनुसूची ३ मा प्रस्तुत गरिएको छ। धितोपत्र सम्बन्धी ऐन, २०६३ तथा धितोपत्र व्यवसायी (धितोपत्र दलाल, धितोपत्र ब्यापारी तथा बजार निर्माता) नियमावली, २०६४ को व्यवस्था बमोजिम धितोपत्र दलालको अनुमतिपत्रको लागि अनुमतिपत्र लिन चाहने कम्पनीले धितोपत्र बजारको सिफारिस सहित बोर्ड समक्ष निवेदन दिनुपर्ने व्यवस्था रहेको छ। सोही अनुसार धितोपत्र दलाल व्यवसायीको रूपमा कार्य गर्न ३३४ कम्पनीहरूले बोर्डबाट अनुमतिपत्र प्राप्त गर्ने सिफारिसका लागि नेपाल स्टक एक्सचेन्जमा निवेदन दिएकोमा सोही अनुसार नेपाल स्टक एक्सचेन्जमा आवश्यक कार्य प्रक्रियामा रहेको छ।

३.२.२ नेपाल स्टक एक्सचेन्ज लि. को अनुमतिपत्र नवीकरण

धितोपत्र सम्बन्धी ऐन, २०६३ तथा धितोपत्र बजार संचालन नियमावली, २०६४ को व्यवस्था अनुसार नेपाल स्टक एक्सचेन्ज लि. बाट अनुमतिपत्र नवीकरणका लागि निवेदन प्राप्त भएकोमा उक्त एक्सचेन्जको अनुमतिपत्र नवीकरण गरिएको छ।

३.२.३ मर्चेन्ट बैकिङ्ग कार्य गर्न अनुमतिपत्र प्रदान

धितोपत्र सम्बन्धी ऐन, २०६३ तथा धितोपत्र व्यवसायी (मर्चेन्ट बैकर) नियमावली, २०६४ को व्यवस्था बमोजिम यस आर्थिक वर्षमा बोर्डले तालिका ८ अनुसारका कम्पनीहरूलाई मर्चेन्ट बैकिङ्ग कार्य गर्न अनुमतिपत्र प्रदान गरेको छ ।

तालिका ८ : अनुमति प्रदान गरिएका मर्चेन्ट बैकरहरू

क्र.सं.	नाम	व्यवसाय	अनुमति प्रदान मिति
१	ग्रोमोर मर्चेन्ट बैकर लि. दरवारमार्ग, काठमाडौं	१. निष्काशन तथा बिक्री प्रबन्ध २. सेयर रजिष्ट्रेशन ३. लगानी व्यवस्थापन	२०६६।०४।०५
२	नविल इन्भेष्टमेन्ट बैकिङ्ग लि. चावहिल, काठमाडौं	१. निष्काशन तथा बिक्री प्रबन्ध २. सेयर रजिष्ट्रेशन ३. लगानी व्यवस्थापन ४. धितोपत्र प्रत्याभूति	२०६६।०१।१३

नेपाल सरकारद्वारा मिति २०६६।०५।०१ मा नेपाल राजपत्र (खण्ड ५९, संख्या १८ भाग ५) मा प्रकाशित सूचना अनुसार सहायक कम्पनी स्थापना गरी धितोपत्र व्यवसायी (मर्चेन्ट बैकर) को अनुमतिपत्र प्राप्त गर्ने नविल इन्भेष्टमेन्ट बैकिङ्ग लि. पहिलो कम्पनीको रूपमा रहेको छ । यसैगरी लक्ष्मी बैकको सहायक कम्पनी लक्ष्मी क्यापिटल लि. ले निष्काशन तथा बिक्री प्रबन्ध, धितोपत्र प्रत्याभूति, सेयर रजिष्ट्रेशन र लगानी व्यवस्थापनको अनुमतिपत्रको लागि बोर्डमा निवेदन दिएकोमा प्राप्त निवेदनको आवश्यक जाँचबुझ गरी उक्त कम्पनीलाई आवश्यक पूर्वाधार तयार गर्न सूचित गरेको छ । प्रचलित ऐन नियम बमोजिम सम्बन्धित निवेदकलाई मर्चेन्ट बैकरको अनुमतिपत्रको लागि प्रक्रियामा रहेका क्यापिटल इन्भेष्टमेन्ट एन्ड डेभलपमेन्ट कम्पनी र एन.आई.सी.एम. लि. बाट प्राप्त निवेदनको अध्ययन गरी प्रचलित ऐन नियम बमोजिम आवश्यक भएका विवरण तथा कागजात पेश गर्न तथा आवश्यक सुधार गर्न जानकारी गराइएको छ । साथै, यस आर्थिक वर्षमा देहाय अनुसारका कम्पनीहरूले (मर्चेन्ट बैकर) को अनुमतिपत्रको लागि बोर्डमा निवेदन दिएका छन् ।

क्र.सं.	निवेदक कम्पनीको नाम	गर्न चाहेको व्यवसाय
१	आकाश इन्भेष्टमेन्ट बैकर्स लि.	सेयर रजिष्ट्रेशन र लगानी व्यवस्थापन
२.	ग्रिन इन्भेष्टमेन्ट लि.	लगानी व्यवस्थापन
३.	ग्रोमोर मर्चेन्ट बैकर लि.	धितोपत्र प्रत्याभूति
४.	अरनिको क्यापिटल म्यानेजमेन्ट कम्पनी लि.	सेयर रजिष्ट्रेशन र लगानी व्यवस्थापन

बोर्डले उल्लेखित कम्पनीहरूबाट प्राप्त निवेदनको अध्ययन गरी आवश्यक भएका विवरण तथा कागजात पेश गर्न तथा आवश्यक सुधार गर्न जानकारी गराएको छ ।

३.२.४ मर्चेन्ट बैंकरको अनुमतिपत्र नवीकरण

धितोपत्र सम्बन्धी ऐन, २०६३ तथा धितोपत्र व्यवसायी (मर्चेन्ट बैंकर) नियमावली, २०६४ को व्यवस्था बमोजिम यस आर्थिक वर्षमा १५ वटा मर्चेन्ट बैंकरहरूको अनुमतिपत्र नवीकरण गरिएको छ । यस सम्बन्धी विवरण अनुसूची ४ मा प्रस्तुत गरिएको छ ।

३.२.५ सहायक कम्पनी मार्फत मर्चेन्ट बैंकिङ्ग व्यवसाय

मर्चेन्ट बैंकिङ्ग व्यवसायलाई नेपाल धितोपत्र बोर्डको मात्र नियमन परिधिभित्र ल्याउने उद्देश्यले धितोपत्र सम्बन्धी ऐन, २०६३ मा बैंक तथा वित्तीय संस्थाले आफ्नो सहायक कम्पनी मार्फत मात्र धितोपत्र व्यवसाय गर्न पाउने व्यवस्था गर्न बोर्डको सिफारिसमा नेपाल सरकारले नेपाल राजपत्रमा सूचना प्रकाशन गरी तोकिएको दिने सक्ने व्यवस्था भए अनुसार मर्चेन्ट बैंकिङ्ग कार्य गरिरहेका बैंक वा वित्तीय संस्थाहरूलाई सहायक कम्पनी मार्फत मर्चेन्ट बैंकिङ्ग कार्य गराउने व्यवस्था गर्न नेपाल राजपत्रमा मिति २०६६।०५।०१ मा सूचना प्रकाशन भएको छ । उक्त सूचना अनुसार प्रचलित कानून बमोजिम स्थापना भएका बैंक तथा वित्तीय संस्थाहरूले आफ्नो पुँजी लगानी गरेर छुट्टै सहायक कम्पनी मार्फत नेपाल धितोपत्र बोर्डबाट अनुमति लिई धितोपत्र निष्काशन तथा विक्री प्रबन्धक, धितोपत्र ब्यापारी, बजार निर्माता, सेयर रजिष्ट्रार, लगानी व्यवस्थापक तथा धितोपत्रको प्रत्याभूतिकर्ताको रूपमा कारोबार गर्न सक्ने व्यवस्था भएकोमा सोही अनुसार आवश्यक व्यवस्था गर्न बोर्डद्वारा सम्बन्धित कम्पनीहरूलाई पत्राचार गरिएको थियो । उक्त व्यवस्था भए पश्चात मर्चेन्ट बैंकिङ्ग व्यवसाय गर्दै आएका १० बैंक तथा वित्तीय संस्थाहरू मध्ये देहायअनुसारका बैंक तथा वित्तीय संस्थाले देहाय अनुसारका सहायक कम्पनी स्थापना गरी अनुमति लिने प्रक्रिया अगाडि बढाएका छन् ।

क्र.स.	सहायक कम्पनी	मुख्य कम्पनी
१.	भिवोर क्यापिटल लि.	भिवोर विकास बैंक लि.
२.	एस क्यापिटल लि.	एस डेभलपमेन्ट बैंक लि.
३.	एनएमवि क्यापिटल लि.	एनएमवि बैंक लि.
४.	एन.एस.एम.मर्चेन्ट बैंकिङ्ग एन्ड इन्भेष्टमेन्ट लि.	नेपाल सेयर मार्केट्स एन्ड फाइनान्स लि.

३.२.६ स्टक एक्सचेन्ज संचालन अनुमतिका लागि निवेदन

धितोपत्र बजार संचालन नियमावली, २०६४ को व्यवस्था बमोजिम धितोपत्र बजार संचालन गर्न चाहने देहाय अनुसारका निवेदक संगठित संस्थाहरूले प्रचलित कानून बमोजिम कम्पनी रजिष्ट्रारको कार्यालयमा कम्पनी दर्ताका लागि सिफारिस गरिदिने बोर्ड समक्ष निवेदन दिएका छन् ।

क्र.सं.	निवेदक कम्पनीको नाम (प्रस्तावित)
१.	नेशनल स्टक एक्सचेन्ज लि.
२.	काठमाडौं स्टक एक्सचेन्ज लि.

३.	नेपाल सेक्युरिटीज एन्ड डेरिभेटिभ एक्सचेन्ज लि.
४.	हिमालयन स्टक एक्सचेन्ज लि.

नयाँ स्टक एक्सचेन्ज स्थापना एवं संचालनका लागि निवेदन प्राप्त भएकोले यस सम्बन्धमा अध्ययन गर्न बोर्डमा प्रतिनिधित्व गर्नुहुने नेपाल सरकार, अर्थ मन्त्रालयका सह सचिव, नेपाल सरकार, कानून मन्त्रालयका सह सचिव, बोर्डका पूर्व अध्यक्ष श्री दीपकराज काफ्ले, बोर्डका निर्देशक र बोर्डका कानून विभाग प्रमुख सदस्य रहने गरी गठन गरिएको समितिले नयाँ स्टक एक्सचेन्जको आवश्यकता तथा सम्भावना लगायतका विषयमा अध्ययन गरी बोर्ड समक्ष प्रतिवेदन प्रस्तुत गरेको छ ।

३.२.७ ओभर द काउन्टर बजार

धितोपत्र बजार संचालन नियमावली, २०६४ को व्यवस्था बमोजिम ओभर द काउन्टर बजार संचालन गर्न अनुमतिका लागि एन.आई.सि.एम. लिमिटेडबाट निवेदन प्राप्त भएकोमा सो सम्बन्धमा अध्ययन भइरहेको छ ।

३.३ अनुमतिपत्र खारेजी

धितोपत्र सम्बन्धी ऐन, २०६३ को दफा ६१ को उपदफा (२) मा धितोपत्र व्यवसायीले प्रत्येक आर्थिक वर्ष समाप्त भएको तीन महिना भित्र तोकिए बमोजिमको वार्षिक शुल्क बोर्डलाई बुझाई अनुमतिपत्र नवीकरण गर्नुपर्ने र उपदफा (३) मा उपदफा (२) बमोजिमको म्यादभित्र वार्षिक शुल्क बुझाई नवीकरण गर्न नसकेमा सो म्याद समाप्त भएको तीन महिनासम्म वार्षिक शुल्कको पच्चिस प्रतिशत जरिवाना तिरी अनुमतिपत्र नवीकरण गराउन सकिने व्यवस्था भएकोमा उक्त व्यवस्था बमोजिम मर्चेन्ट बैंकरको अनुमतिपत्र नवीकरण नगराउने तिनाउ विकास बैंक लि. तथा नेशनल फाइनेन्स लि. को अनुमतिपत्र खारेज गरी सोको सूचना सर्वसाधारणको जानकारीको लागि प्रकाशित गरिएको छ ।

३.४ धितोपत्र केन्द्रीय निक्षेप प्रणाली स्थापना

नेपालमा धितोपत्रको केन्द्रीय निक्षेप प्रणाली स्थापना सम्बन्धमा बोर्डद्वारा एक अवधारणापत्र तयार गरी नेपाल सरकार, अर्थ मन्त्रालय समक्ष पेश भएकोमा अर्थ मन्त्रालयबाट नेपालमा केन्द्रीय निक्षेप प्रणाली एक स्वतन्त्र कम्पनीको रूपमा स्थापना गर्न सैद्धान्तिक स्वीकृति प्रदान गरी उक्त कम्पनी स्थापना प्रक्रिया अगाडि बढाउन बोर्डको अध्यक्षको संयोजकत्वमा सम्बन्धित संस्थाहरूको प्रतिनिधित्व रहने गरी एक समिति समेत गठन भएकोमा केन्द्रीय निक्षेप कम्पनीमा प्रबर्द्धकको रूपमा सहभागी हुन चाहने नेपाल स्टक एक्सचेन्ज लि., नागरिक लगानी कोष तथा केही वाणिज्य बैंकहरू बीच बोर्डको पहलमा प्रबर्द्धक सम्बन्धमा सम्झौता भएको थियो । नेपाल सरकारद्वारा आर्थिक वर्ष २०६६/६७ को बजेट बक्तब्यमा समेत धितोपत्रको राफसाफ, फछ्यौट तथा नामसारी प्रक्रियालाई छिटो छरितो रूपमा सम्पन्न गराउन धितोपत्रको केन्द्रीय निक्षेप प्रणाली स्थापना गर्ने कार्यक्रम घोषणा भएकोमा हाल धितोपत्रको केन्द्रीय निक्षेप प्रणाली स्थापनाको लागि उक्त कम्पनीहरूको मुख्य प्रबर्द्धकको रूपमा नेपाल स्टक एक्सचेन्ज लि. ले भारतीय केन्द्रीय निक्षेप कम्पनी सेन्ट्रल डिपोजिटरी एन्ड सर्भिसेस (इन्डिया) लिमिटेडसंग आवश्यक समन्वय स्थापित गरी आवश्यक सफ्टवेयर विकास गर्ने कार्य प्रक्रियामा रहेको छ ।

३.५ कानुनी व्यवस्थाहरु

धितोपत्र सम्बन्धी ऐन, २०६३ को दफा ११६ ले नेपाल धितोपत्र बोर्डलाई विभिन्न विषयमा नियमहरु बनाउन सक्ने अधिकार प्रदान गरे अनुरूप बोर्डले देहाय अनुसार नियमहरुको संशोधन तथा निर्देशिका तर्जुमा गरी लागू समेत गरेको छ ।

नेपाल सरकारको नियमानुसार बोर्डको आन्तरिक सुशासनमा सुधार ल्याउन तथा आर्थिक अनुशासन कायम गर्न नेपाल धितोपत्र बोर्ड खरिद सम्बन्धी नियमावली, २०६६ तथा नेपाल धितोपत्र बोर्ड आर्थिक प्रशासन सम्बन्धी नियमावली, २०६६ मिति २०६६।०६।०१ देखि लागू गरेको छ ।

३.५.१ धितोपत्र दर्ता तथा निष्काशन नियमावली, २०६५ मा संशोधन

बोर्डले सेयरको सार्वजनिक निष्काशनलाई थप पारदर्शी, व्यवस्थित तथा लगानीकर्तामूखी बनाउन धितोपत्र दर्ता तथा निष्काशन नियमावली, २०६५ मा पहिलो संशोधन गरी मिति २०६७।०२।१० देखि लागू गरेको छ । सो नियमावलीको नियम (७) मा निम्न लिखित संशोधन गरिएको छ :

- (१) कुनैपनि संगठित संस्थाले आफ्नो धितोपत्र एक पटकमा पचासजना भन्दा बढी व्यक्तिहरुलाई बिक्री वितरण गर्ने भएमा त्यस्तो धितोपत्र सार्वजनिक निष्काशन गरी बिक्री वितरण गर्नुपर्नेछ ।
- (२) उपनियम (१) बमोजिम धितोपत्र सार्वजनिक निष्काशन गरी बिक्री गर्ने भएमा सम्बन्धित संगठित संस्थाले आफ्नो व्यवसायसँग सम्बन्धित नियमन निकायले तोकेको अवस्थामा बाहेक आफ्नो जारी पुँजीको कम्तीमा ३० प्रतिशत सेयर सर्वसाधारणका लागि छुट्टयाउनुपर्नेछ ।
- (३) उपनियम (२) मा जुनसकै कुरा लेखिएको भएतापनि स्थानीय प्राकृतिक स्रोत र साधनलाई कच्चा पदार्थको रूपमा प्रयोग गर्ने संगठित संस्थाले आफ्नो जारी पुँजीको कम्तीमा १५ प्रतिशत सेयर सर्वसाधारणका लागि र १० प्रतिशत सेयर उद्योग प्रभावित क्षेत्रका वासिन्दाहरुलाई बिक्री वितरण गर्नको लागि छुट्टयाउनुपर्नेछ । यस उपनियम बमोजिम उद्योग प्रभावित क्षेत्रका वासिन्दालाई बिक्री वितरण गरेको सेयर बाँडफाँड भएको मितिले कम्तीमा तीन वर्ष पूरा नभएसम्म बिक्री वितरण गर्न पाइने छैन ।
- (४) आफ्नो व्यवसायसँग सम्बन्धित नियमन निकायले तोकेको अवस्थामा बाहेक संस्थापकको हिस्सा कम्तीमा ५१ प्रतिशत भन्दा कम नहुने गरी मात्र सार्वजनिक निष्काशन गर्न सकिनेछ ।
- (५) उपनियम (१) बमोजिम सार्वजनिक निष्काशन गर्ने संगठित संस्था बैंक, वित्तीय संस्था वा बीमा कम्पनी भएमा, आफ्नो उद्देश्य अनुरूपको कारोबार सञ्चालन गरी पूरा एक आर्थिक वर्षको लेखापरीक्षण गरिएको वित्तीय विवरण सार्वजनिक रूपमा प्रकाशित गरी साधारण सभा गरिसकेको हुनुपर्नेछ ।
- (६) उपनियम (१) बमोजिम सार्वजनिक निष्काशन गर्ने संगठित संस्था बैंक, वित्तीय संस्था वा बीमा कम्पनी बाहेक अन्य संगठित संस्थाहरु भएमा देहायको अवस्था पूरा भएको हुनुपर्नेछ:

- (क) कम्पनीले आफ्नो उद्देश्य अनुसारको कारोबार संचालन गर्नका लागि आवश्यक कार्यहरु अगाडि बढाई एक वर्षको अवधि पूरा गरिसकेको,
- (ख) नियमानुसार लेखापरीक्षण तथा साधारण सभा सम्पन्न गरेको,
- (ग) प्रचलित कानून बमोजिम संगठित संस्थाले गर्ने मुख्य कार्य गर्नको लागि कुनै निकायबाट इजाजत, अनुमति वा स्वीकृति लिनुपर्ने भएमा त्यस्तो इजाजत, अनुमति वा स्वीकृति लिइसकेको,
- (घ) संगठित संस्थाको लागि आवश्यक पर्ने जग्गा खरीद वा अन्य प्रकारले व्यवस्था गरी कारखाना भवन, कार्यालय भवन, गोदामघर तथा अन्य आवश्यक सुविधाहरु निर्माण कार्य शुरु गरिसकेको,
- (ङ) उत्पादनको प्रविधि छनौट गरी उद्योगको लागि आवश्यक पर्ने यान्त्रिक उपकरण तथा त्यसका पार्टपूजा आदि खरीद गर्नुपर्ने भएमा खरीद प्रकृया अगाडि बढाइसकेको,
- (च) परियोजना निर्माणका लागि फाइनान्सियल क्लोजर भैसकेको,
- (छ) जलविद्युत उत्पादन संस्था भएमा, विद्युत खरीद सम्झौता गरिसकेको र जलविद्युत गृह तथा अन्य पूर्वाधारहरु निर्माणका लागि टेण्डर आव्हान गरिसकेको,
- (झ) परियोजनाको निर्माण अवधिभर कम्पनीको ऋण र पूँजीको अनुपात धितोपत्र निष्काशन निर्देशिकामा तोकिए बमोजिम राख्न सहमत भएको,
- (ण) संस्थापकहरुले आफुले लिन कबुल गरेको रकम शत प्रतिशत चुक्ता भैसकेको,
- (ट) सर्वसाधारणमा निष्काशन गर्न लागेको सेयरहरु धितोपत्र निष्काशन निर्देशिकामा तोकिए बमोजिम प्रत्याभूति गराएको ।
- (७) उपनियम (१) बमोजिम सार्वजनिक निष्काशन गरिने धितोपत्र खरीद गर्न पेश गरेको दरखास्त फारामसाथ दरखास्तवाला स्वयंले प्रमाणित गरेको नागरिकताको प्रमाणपत्रको प्रतिलिपि तथा दरखास्तवाला स्वयंको खाता रहेको बैंक वा वित्तीय संस्थाको नाम, ठेगाना र खाता नम्बर समेत दरखास्त फाराममा खुलाउनुपर्नेछ र दरखास्तवालालाई निजले दरखास्त फाराममा उल्लेख गरेको खातामा रकम जम्मा हुने गरी निष्काशन तथा बिक्री प्रबन्धकले फिर्ता भुक्तानीको व्यवस्था मिलाइएको हुनुपर्नेछ ।
- (८) यस नियम बमोजिम आवेदकले उल्लेख गरिने खाता क्लियरिङ हाउसको सदस्यता लिएको बैंक वा वित्तीय संस्थाको हुनुपर्नेछ ।
- (९) रु. ५०,००० भन्दा बढी रकम बराबरको आवेदन गर्ने दरखास्तवाला प्रत्येकले अनिवार्य रुपमा एकाउन्ट पेयी चेक मार्फत रकम जम्मा गर्नुपर्नेछ ।
- (१०) रु. १०,००,०००/- सम्म रकम बराबरको आवेदन गर्ने दरखास्तवालाले स्वेच्छिक रुपमा र रु. १०,००,०००/- भन्दा बढी रकम बराबरको आवेदन गर्ने दरखास्तवालाले अनिवार्य रुपमा प्यान नम्बर दरखास्त फाराममा खुलाउनुपर्नेछ ।

- (११) धितोपत्र खरीदका लागि आम्हान गर्दा प्राप्त हुने रकमलाई निष्काशन बैंकमा व्याज प्राप्त हुने गरी जम्मा गरेको अवस्थामा कुल प्राप्त हुने व्याज रकमको ८०% प्रतिशत रकम प्रत्येक आवेदकलाई आवेदन साथ जम्मा गरेको रकमको समानुपातिक हिसावले दिने व्यवस्था गर्नुपर्नेछ र सोको जानकारी बोर्डलाई समेत गराउनु पर्नेछ ।
- (१२) निष्काशनकर्ता संगठित संस्थाले सर्वसाधारणलाई छुट्टयाएको सेयरमध्ये पाँच प्रतिशतसम्म सेयर धितोपत्र निष्काशन निर्देशिकामा तोकिए बमोजिम संस्थामा कार्यरत कर्मचारीको लागि छुट्टाई बाँडफाँड गर्न सक्नेछ । यसरी बाँडफाँट गरिएको धितोपत्र बाँडफाँट भएको मितिले कम्तीमा तीन वर्ष पूरा नभएसम्म बिक्री वितरण गर्न पाइने छैन ।
- (१३) उपनियम (३) बमोजिम उद्योग प्रभावित क्षेत्रका वासिन्दाहरूलाई बिक्री वितरण गर्नको लागि छुट्टयाएको सेयर बिक्री गरे पश्चात मात्र सर्वसाधारणलाई छुट्टयाएको सेयर बिक्री गर्नुपर्नेछ ।
- (१४) उपनियम (३) बमोजिम उद्योग प्रभावित क्षेत्रका वासिन्दाहरूले सर्वसाधारणका लागि सार्वजनिक निष्काशन गरिएको सेयरका लागि पुनः आवेदन दिन सक्ने छैन ।
- (१५) उपनियम (३) तथा (१२) बमोजिम छुट्टयाएको सेयर बिक्री नभई बाँकी रहन गएमा यसरी बाँकी रहेको सेयरहरू सर्वसाधारण समूहमा थप गरी जारी गर्न सकिनेछ ।
- (१६) धितोपत्र खरीदका लागि कसैले अनाधिकृत तवरबाट आवेदन गरेको पाइएमा वा भुठ्ठा विवरण पेश गरेको पाइएमा निष्काशन तथा बिक्री प्रबन्धकले त्यस्तो आवेदन रद्द गरी सो आवेदन वापतको रकम जफत गरी बोर्डले तोकेको खातामा जम्मा गर्नुपर्नेछ । यसरी जम्मा भएको रकम बोर्डले पूँजी बजारको विकास एवं प्रबर्द्धन गर्ने कार्यमा मात्र प्रयोग गर्नुपर्नेछ ।
- (१७) सार्वजनिक निष्काशन सम्बन्धी अन्य व्यवस्था निर्देशिकामा उल्लेख भए बमोजिम हुनेछ ।

निष्काशनकर्ताले धितोपत्र निष्काशन गर्ने क्रममा बोर्डलाई जानकारी गराउनु पर्ने विवरणहरूको सम्बन्धमा सम्पूर्ण अनुसूचीहरूमा गरिएका व्यवस्थाहरूलाई अझ बढी स्पष्ट गरी धितोपत्र दर्ता तथा निष्काशन नियमावली, २०६५ को संशोधन मिति २०६७/०३/१८ देखि लागू गरेको छ ।

३.५.२ धितोपत्र बजार संचालन नियमावली, २०६४ मा संशोधन

बोर्डले नेपाल सरकारले नेपाल सरकार र अन्तर्राष्ट्रिय वा बहुराष्ट्रिय संघ संस्था बीच भएको सम्झौता बमोजिम खरिद गर्ने धितोपत्र धितोपत्र बजार बाहिरबाट सोभै खरिद गर्न सक्ने र त्यस्तो कारोबारको अभिलेख धितोपत्र बजारमा राखी राफसाफ गर्नुपर्ने प्रावधान सहित धितोपत्र बजार संचालन नियमावली, २०६४ मा पहिलो संशोधन गरी मिति २०६७/०३/१८ देखि लागू गरेको छ ।

३.५.३ बोनस सेयर निष्काशन निर्देशिका, २०६७

संगठित संस्थाको बोनस सेयर निष्काशन कार्यलाई अझ बढी नियमित र व्यवस्थित गर्न बोर्डले मिति २०६७/०३/०९ देखि बोनस सेयर निष्काशन निर्देशिका, २०६७ लागु गरेको छ ।

मुख्य विशेषताहरू

- बोनस सेयर निष्काशनसँग सम्बन्धित नेटवर्थ लगायतका शब्दावलीहरूको स्पष्ट परिभाषा ।
- बोनस सेयर जारी गर्न सक्ने अवस्थाहरूका बारेमा थप स्पष्टता ।
- स्वतन्त्र जगेडा तथा नगदमा प्राप्त प्रिमियम रकमलाई समेत पुँजीकरण गरी बोनस सेयर निष्काशन गर्न सकिने व्यवस्था ।
- बोनस सेयर निष्काशन गर्नु अघि कम्पनीको नियमावलीमा गरिनुपर्ने स्पष्ट व्यवस्था ।
- नियमन निकायको पूर्व स्वीकृति लिनुपर्ने व्यवस्था ।
- सेयरधनी दर्ता किताब बन्द सम्बन्धी सूचना लगायतका प्रकृया पूरा गर्नुपर्ने व्यवस्था ।
- बोनस सेयर निष्काशन गर्नु अघि बोर्डमा दर्ता गर्नुपर्ने व्यवस्था ।

३.५.४ सामूहिक लगानी कोष सम्बन्धी नियमावली, २०६७

साना लगानीकर्ताहरूसँग छरिएर रहेको रकमलाई सामूहिक लगानी कोषको माध्यमबाट एकीकृत गरी पुँजी बजारमा लगानी गराउने तथा संस्थागत लगानीलाई प्रवर्द्धन गर्ने उद्देश्यले नेपाल धितोपत्र बोर्डले सामूहिक लगानी कोष सम्बन्धी नियमावली, २०६७ को मस्यौदा तयार गरेको छ ।

मुख्य विशेषताहरू

- सामूहिक लगानी कोष नियमावली अन्तर्गत कोष प्रवर्द्धक, कोष सुपरिवेक्षक, योजना व्यवस्थापक तथा डिपोजिटरीको व्यवस्था ।
- कोष प्रवर्द्धकले कोषको स्थापना गर्नुपर्ने व्यवस्था ।
- कोष सुपरिवेक्षकले कोषको सुपरीवेक्षण गर्नुपर्ने व्यवस्था ।
- योजना व्यवस्थापकले कोष अन्तर्गतको योजनाहरू व्यवस्थापन गर्नुपर्ने व्यवस्था ।
- डिपोजिटरीले योजना अन्तर्गतको धितोपत्रहरूको कस्टोडिएल कामहरू गर्ने व्यवस्था ।
- कोष, प्रवर्द्धक, कोष सुपरिवेक्षक, योजना व्यवस्थापक तथा डिपोजिटरीको योग्यता, दायित्व र काम कर्तव्य तथा अधिकारको व्यवस्था ।
- सम्झौता तथा सम्झौतामा उल्लेख गरिनुपर्ने विषयहरूको निर्धारण ।
- लगानी गर्न सकिने क्षेत्र, लगानीको सीमा, विदेशमा लगानी गर्न सकिने सीमा तथा योजना रद्द वा खारेज हुने तरिका सम्बन्धी व्यवस्था ।

३.५.५ केन्द्रीय निक्षेप सेवा सम्बन्धी नियमावली, २०६७

नेपाल धितोपत्र बोर्डले केन्द्रीय निक्षेप सेवा सम्बन्धी नियमावली, २०६७ को मस्यौदा तयार गरेको छ ।

मुख्य विशेषताहरू

- केन्द्रीय निक्षेप कम्पनी र निक्षेप सदस्य गरी दुई अंगको व्यवस्था ।
- विद्यमान कागजी प्रमाणपत्रलाई अभौतिकीकरण गरी विद्युतिय माध्यममा निक्षेप गर्न मिल्ने व्यवस्था ।
- वितरण वा वाँडफाँट भएका धितोपत्रहरूका लागि धितोपत्रधनीहरूको धितोपत्र सम्बन्धी हितग्राही खाता राख्ने व्यवस्था ।
- धितोपत्रहरूको नामसारी वा खातामा अभिलेख राख्ने कार्य संचालन गर्ने व्यवस्था ।
- केन्द्रीय निक्षेप कम्पनी तथा निक्षेप सदस्यको अनुमतिपत्र तथा योग्यता सम्बन्धी व्यवस्था ।
- निष्काशनकर्ताले धितोपत्रको निष्काशन केन्द्रीय निक्षेप कम्पनीमार्फत नै गर्नुपर्ने व्यवस्था ।

बोर्डले नेपालमा धितोपत्रको केन्द्रीय निक्षेप प्रणाली स्थापना गर्ने कार्य प्रकृत्यामा रहेकोमा सोका लागि आवश्यक पर्ने Association of National Numbering Agencies (ANNA), Germany को सदस्यता लिने कार्य अगाडि वढाएको छ ।

३.५.६ लगानी व्यवस्थापन सम्बन्धी निर्देशिका, २०६७

नेपाल धितोपत्र बोर्डले बजारमा लगानी व्यवस्थापक (पोर्टफोलियो म्यानेजर) ले गर्ने कार्यहरूको नियमन गर्ने थप व्यवस्थाहरू समावेश गरी लगानी व्यवस्थापन सम्बन्धी निर्देशिका, २०६७ को मस्यौदा तयार गरेको छ ।

मुख्य विशेषताहरू

- लगानी व्यवस्थापकको काम, कर्तव्य तथा अधिकार, दायित्व, लगानीकर्ता खाता सम्बन्धी व्यवस्था ।
- प्रदान गर्न सक्ने सेवाहरू, लगानी गर्न सक्ने क्षेत्र, ग्राहकसँग गरिने करार सम्बन्धी व्यवस्था ।
- लगानी व्यवस्थापकको आचार संहिता सम्बन्धी व्यवस्था ।

३.५.७ धितोपत्र सूचीकरण तथा कारोबार नियमावली, २०६७ को मस्यौदा

नेपाल धितोपत्र बोर्डले धितोपत्र सूचीकरण तथा कारोबार नियमावली, २०६७ को मस्यौदा तयार गरेको छ ।

मुख्य विशेषताहरू

- धितोपत्र सूचीकरण तथा कारोबार गर्दा अपनाउने कार्यविधि ।
- सूचीकरण तथा कारोबारमा उल्लेख हुनुपर्ने आधारभूत पक्षहरू सम्बन्धमा स्पष्टता ।
- धितोपत्र बजारले आफ्नो विनियामलीमा गर्नुपर्ने व्यवस्थाहरू समावेश ।

३.५.८ लगानीकर्ता संरक्षण कोष कार्यविधि मस्यौदा

बोर्डले लामो समयसम्म दावी नगरिएका लाभांशहरू एकीकृत रूपमा संकलन गरी उक्त रकमलाई बजार विकास तथा प्रवर्द्धन र लगानीकर्ता प्रशिक्षणमा उपयोग गर्नका लागि अन्य मुलुकहरूमा अभ्यासमा रहे

जस्तै एउटा लगानीकर्ता संरक्षण कोष (Investors Protection Fund) स्थापना तथा संचालन गर्नका लागि आवश्यक कार्यविधि मस्यौदा गर्ने कार्य प्रारम्भ गरेको छ ।

३.५.९ बस्तु बजार सम्बन्धी नियमावलीको मस्यौदा

नेपालमा बस्तु बजार संचालन भैसकेको परिप्रेक्ष्यमा यस्तो बजारलाई नियमित र व्यवस्थित गर्न आवश्यक नियमन व्यवस्था विकास गर्नका लागि नेपाल सरकारद्वारा गठित समितिमा बोर्ड समेत सहभागी भई यस सम्बन्धी नियमावलीको मस्यौदा तयार गरिएको छ ।

३.६ सुपरीवेक्षण तथा अनुगमन

३.६.१ सार्वजनिक निष्काशन तथा मर्चेन्ट बैंकरको अनुगमन

धितोपत्रको सार्वजनिक निष्काशन कार्य प्रचलित ऐन नियमअनुसार गरे नगरेको सम्बन्धमा बोर्डले यस आर्थिक वर्षमा विभिन्न १५ संगठित सस्थाहरुको सार्वजनिक निष्काशनको स्थलगत निरीक्षण गरेको छ । निरीक्षणका क्रममा देखिएका कमीकमजोरीहरुको सुधारका लागि बोर्डले निष्काशन तथा बिक्री प्रबन्धकलाई विभिन्न निर्देशनहरु जारी गरी उक्त निर्देशन पालना भए नभएको सम्बन्धमा समेत अनुगमन गरेको छ ।

मर्चेन्ट बैंकरले आर्थिक वर्ष समाप्त भएको ३ महिना भित्र आफूले गरेको धितोपत्र कारोबारसहित नाफा नोक्सान हिसाव, वासलात तथा नगद प्रवाह विवरण सहितको वार्षिक प्रतिवेदन बोर्ड समक्ष पेश गर्नुपर्ने व्यवस्था रहेता पनि अधिकांश मर्चेन्ट बैंकरले तोकिएको समयमा बोर्डमा विवरण प्रस्तुत गरेका छैनन् । आर्थिक वर्ष २०६५/६६ को विवरण बोर्ड समक्ष पेश गर्ने मर्चेन्ट बैंकरहरु सम्बन्धी विवरण तालिका ९ मा प्रस्तुत गरिएको छ ।

तालिका ९ : मर्चेन्ट बैंकरको विवरण प्रवाह

-?=bznfvdf_

क्र.सं.	निष्काशन तथा बिक्री प्रबन्धक	विवरण (आर्थिक वर्ष २०६५/६६)		कारोबार सम्बन्धी विवरण	
		प्राप्त मिति	वित्तीय विवरण	निष्काशन तथा बिक्री प्रबन्ध रकम (२०६६/६७)	निष्काशन तथा बिक्री प्रबन्ध गरेको कम्पनी संख्या (२०६६/६७)
१	एनएमवि बैंक लि.	२०६६-०७-१२	✓	२४५.५०	५
२	एस डेभलपमेन्ट बैंक लि.	२०६६-०७-०८	✓	१६१२.७०	१०
३	नेपाल फाइनेन्स कम्पनी लि.	२०६६-०७-१२	✓	३९.२०	१
४	नेपाल सेयर मार्केट्स कं. लि.	२०६६-०७-११	✓	-	-
५	युनाइटेड फाइनेन्स लि.	२०६६-०७-१९	✓	-	-
६	नेपाल श्रीलंका मर्चेन्ट बैंकिङ्ग एण्ड फाइनेन्स लि.	२०६६-०७-१५	✓	-	-
७	नागरिक लगानीकोष	-		९०.००*	२

क्र.सं.	निष्काशन तथा बिक्री प्रबन्धक	विवरण (आर्थिक वर्ष २०६५।६६)		कारोबार सम्बन्धी विवरण	
		प्राप्त मिति	वित्तीय विवरण	निष्काशन तथा बिक्री प्रबन्ध रकम (२०६६।६७)	निष्काशन तथा बिक्री प्रबन्ध गरेको कम्पनी संख्या (२०६६।६७)
८	एन. आई. डि. सी. क्यापिटल मार्केट्स लि.	-		७९८.००*	१०
९	एलिट क्यापिटल लि.	२०६६-०६-३०	✓	७७.००	३
१०	डेलपलमेन्ट क्रेडिट बैंक लि.	२०६६-०७-११	✓	२०३.७७	१
११	नेपाल हाउसिङ्ग एण्ड मर्चेण्ट फाइनान्स लि.	-	-	-	-
१२	भिवोर विकास बैंक लि.	२०६६-०७-१०	✓	-	-
१३	तिनाउ विकास बैंक लि.				
१४	सिभिल क्यापिटल मार्केट्स लि.	२०६६-०७-२३	✓	८८.८	३
१५	इन्भेष्टमेन्ट म्यानेजमेन्ट मर्चेण्ट बैंकर लि.	२०६६-१०-२१	✓	-	-
१६	विड इन्भेष्ट लि.	२०६६-०८-२३	✓	-	-

*एन.आई.डि.सि. क्यापिटल मार्केट्स लि. र नागरिक लगानी कोषको संयुक्त निष्काशन तथा बिक्री प्रबन्धकत्वमा सार्वजनिक निष्काशन गरिएको रु.६ करोड समेत समावेश गरिएको ।

यस आर्थिक वर्षमा १६ निष्काशन तथा बिक्री प्रबन्धकहरू मध्ये ९ वटाले मात्र धितोपत्र निष्काशन तथा बिक्री प्रबन्ध गरेका छन् । एउटा मर्चेण्ट बैंकरले लगानी व्यवस्थापन सेवा मात्र प्रदान गर्न अनुमति लिएको छ ।

३.६.२ धितोपत्र विनिमय बजारको विवरण प्रवाहको अनुगमन

प्रचलित ऐन नियम अनुसार धितोपत्र विनिमय बजारले विभिन्न सूचना, जानकारी तथा विवरणहरू नेपाल धितोपत्र बोर्डमा पेश गर्नुपर्ने व्यवस्था रहेको छ । देशको एकमात्र धितोपत्र विनिमय बजार संचालक नेपाल स्टक एक्सचेन्ज लि. ले बोर्डमा प्रस्तुत गर्नुपर्ने विभिन्न विवरणहरू मध्ये यस वर्षमा आर्थिक वर्ष २०६५।६६ को लेखा परिक्षण प्रतिवेदन, त्रैमासिक प्रतिवेदन, दैनिक कारोबार विवरण, कारवाही सम्बन्धी विवरण तथा धितोपत्र दलाल निरीक्षण प्रतिवेदन बोर्डमा पेश गरेको छैन । नेपाल स्टक एक्सचेन्ज लि. ले आर्थिक वर्ष २०६५।६६ मा बोर्ड समक्ष पेश गरेको विवरण सम्बन्धी जानकारी तालिका १० मा प्रस्तुत गरिएको छ ।

तालिका १० : नेपाल स्टक एक्सचेन्ज लि. को विवरण प्रवाह

क्र.सं.	विवरण	प्राप्त मिति
१	वार्षिक प्रतिवेदन (२०६५।६६)	२०६७।०२।२०
२	लेखा परिक्षण प्रतिवेदन (२०६५।६६)	-
३	वार्षिक साधारण सभा (२०६५।६६) को निर्णय सम्बन्धी विवरण	२०६७।०७।०५
४	त्रैमासिक प्रतिवेदन	-

क्र.सं.	विवरण	प्राप्त मिति
५	दैनिक कारोबार विवरण	-
६	कारवाही विवरण	-
७	धितोपत्र दलाल निरिक्षण प्रतिवेदन	-
८	वार्षिक धितोपत्र कारोबार सम्बन्धी विवरण (२०६५।६६)	२०६६।०६।२१

३.६.३ धितोपत्र कारोबारको अनुगमन

धितोपत्र बजारमा हुने दैनिक धितोपत्र कारोबारको अनुगमनका लागि बोर्डले नेपाल स्टक एक्सचेन्ज लि. संग सिधा सम्पर्क स्थापित गरी विद्युतीय माध्यम मार्फत तत्कालै सुपरीवेक्षण गर्ने प्रणाली (Real Time Surveillance) विकास गरी कारोबार भैरहेको विवरणको अध्ययन गरी शंकास्पद कारोबार नोट गर्ने तथा आवश्यकता अनुरूप सम्बन्धित धितोपत्र दलाललाई विवरण स्पष्ट गर्न लगाउने गरिएको छ । उक्त प्रणाली मार्फत बोर्डले प्रत्येक दिन धितोपत्र कारोबार गर्ने व्यक्ति तथा संस्था लगायत कारोबार भएको संगठित संस्था, कारोबार मुल्य र सेयर संख्या सम्बन्धमा निरन्तर अनुगमन गर्ने गरिएको छ ।

दोस्रो बजार कारोबार अनुगमनका क्रममा दैनिक कारोबार सम्बन्धी संक्षिप्त प्रतिवेदन, साप्ताहिक कारोबारको संक्षिप्त प्रतिवेदन, ब्लक कारोबार सम्बन्धी प्रतिवेदन, साप्ताहिक रुपमा धितोपत्र दलालहरूको कुल कारोबार रकम सम्बन्धी संक्षिप्त विवरण, तीन महिनाभन्दा बढी समयसम्म कारोबार हुन नसकेका धितोपत्रहरूको विवरण, संस्थापक सेयर कारोबारको अभिलेख तयार गर्नुका साथै नियमित रुपमा आवश्यकता अनुसार मर्चेन्ट बैकरहरूले गर्ने कारोबारको अभिलेख तयार गर्ने गरेको छ ।

३.६.४ धितोपत्र दलाल ब्यवसायीको अनुगमन

३.६.४.१ धितोपत्र दलाल कम्पनीको विवरण प्रवाहको अनुगमन

धितोपत्र दलालले आफ्नो धितोपत्र कारोबार लगायत नाफा नोक्सान हिसाव, वासलात, नगद प्रवाह विवरण सहितको वार्षिक प्रतिवेदन आर्थिक वर्ष समाप्त भएको ३ महिना भित्र बोर्डसमक्ष पेश गर्नुपर्ने व्यवस्था रहेकोमा यस आर्थिक वर्षमा २२ धितोपत्र दलालहरूले आर्थिक वर्ष २०६५।६६ को वार्षिक विवरण बोर्ड समक्ष पेश गरेका छन् । धितोपत्र दलालहरूको विवरण प्रवाह सम्बन्धी विवरण तालिका ११ मा प्रस्तुत गरिएको छ ।

तालिका ११ : धितोपत्र दलाल ब्यवासीहरूको विवरण प्रस्तुति

क्र.सं.	धितोपत्र दलाल ब्यवसायीहरूको नाम	वार्षिक विवरण(आर्थिक वर्ष २०६५।६६)			वार्षिक* कारोबार (२०६६।६७)
		प्राप्तमिति	विवरण		
			वित्तीय विवरण	कारोबार सम्बन्धी विवरण	
१	नेपाल इन्भेष्टमेन्ट एण्ड सेक्युरिटीज ट्रेडिङ्ग (प्रा.) लि.	२०६६-०६-३०	√	√	७९०.९७

(रु. दशलाखमा)

क्र.सं.	धितोपत्र दलाल व्यवसायीहरूको नाम	वार्षिक विवरण(आर्थिक वर्ष २०६५।६६)			वार्षिक* कारोबार (२०६६।६७)
		प्राप्तमिति	विवरण		
			वित्तीय विवरण	कारोबार सम्बन्धी विवरण	
२	अग्रवाल सेक्युरिटीज (प्रा.) लि.	२०६६-०८-१८	√	√	२२८०.७५
३	प्रज्ञान सेक्युरिटीज (प्रा.) लि.	२०६६-०९-०९	√	√	१२३४.२०
४	श्रीकृष्ण सेक्युरिटीज (प्रा.) लि.	२०६६-०६-२९	√	√	१४६६.०३
५	नेपाल स्टक हाउस (प्रा.) लि.	२०६६-०६-२९	√	√	१७३४.८३
६	अरुण सेक्युरिटीज (प्रा.) लि.	२०६६-०९-०९	√	√	७५८.४२
७	श्राद्धम ब्रोकरेज हाउस (प्रा.) लि.**	२०६६-०८-१०	√	√	७२६.९१
८	ओपल सेक्युरिटीज (प्रा.) लि.	२०६६-०९-१९	√	√	३८३.८५
९	कुमारी सेक्युरिटीज (प्रा.) लि.	२०६६-०९-१३	√	√	१३१४.०७
१०	सिप्ला सेक्युरिटीज (प्रा.) लि.	२०६६-०६-३०	√	√	७००.०९
११	सिप्रवी सेक्युरिटीज (प्रा.) लि.	२०६६-०९-१९	√	√	१०५२.५०
१२	श्वेता सेक्युरिटीज (प्रा.) लि.	२०६६-०६-३०	√	√	११८९.६०
१३	आशुतोष ब्रोकरेज सेक्युरिटीज (प्रा.) लि.	२०६६-०६-२८	√	√	१५३८.८७
१४	त्रिशूल सेक्युरिटीज एण्ड इन्भेष्टमेन्ट लि.	२०६६-०९-०५	√	√	९८०.२३
१५	मल्ल एण्ड मल्ल स्टक ब्रोकिङ्ग कं. (प्रा.) लि.	२०६६-०६-३०	√	√	६४९.०१
१६	मिडास स्टक ब्रोकिङ्ग कं. (प्रा.) लि.	२०६६-०६-३०	√	√	३२१.९१
१७	प्रिमियर सेक्युरिटीज कं. (प्रा.) लि.	२०६६-०६-२९	√	√	१२६९.२२
१८	जे.एफ. सेक्युरिटीज (प्रा.) लि.	२०६६-०६-३०	√	√	६४९.४०
१९	एसियन सेक्युरिटीज (प्रा.) लि.	-	-	√	५४४.०४
२०	प्राइमो सेक्युरिटीज (प्रा.) लि.	२०६६-०८-१२	√	√	१२७६.३०
२१	सगरमाथा सेक्युरिटीज (प्रा.) लि.	२०६६-०६-३०	√	√	६१५.४६
२२	एविसी सेक्युरिटीज लि.	२०६६-०६-३०	√	√	१४४२.६१
२३	मार्केट सेक्युरिटीज एण्ड एक्स्चेञ्ज (प्रा.) लि.	२०६६-०६-२७	√	√	५५३.९१
जम्मा					२३४७३.२२

* खरिद तथा विक्री रकम समावेश गरिएको ।

बोर्डले धितोपत्र दलाल व्यवसायीहरूको काम कारवाहीलाई पारदर्शी गराउन आफ्नो कार्यालयमा राख्नुपर्ने अभिलेख तथा बोर्ड समक्ष पेश गर्नुपर्ने विवरणहरूको ढाँचा विकास गरी मिति २०६६।०८।०२ देखि लागू गरेको छ ।

** अन्नपूर्ण सेक्युरिटीज सर्भिस (प्रा.) लि. बाट नाम परिवर्तन भएको ।

३.६.५ सूचीकृत संगठित संस्थाहरूको सूचना प्रवाहको अनुगमन

यस आर्थिक वर्षमा कुल १७६ सूचीकृत संगठित संस्थाहरू मध्ये ३७ सूचीकृत संगठित संस्थाले तोकिएको समयमा तथा १०० संगठित संस्थाहरूले ढिलो गरी सोही आर्थिक वर्ष भित्र वार्षिक प्रतिवेदन बुझाएका छन् । ११४ संगठित संस्थाहरूले प्रथम चौमासिक विवरण, १०८ संगठित संस्थाहरूले दोस्रो चौमासिक विवरण, १२५ संगठित संस्थाहरूले तेस्रो चौमासिक विवरण र ११८ संगठित संस्थाहरूले चौथो चौमासिक विवरण बोर्डमा बुझाएका छन् । बोर्डले ऐन नियम अनुसार बोर्डमा वित्तीय विवरण पेश गर्ने सूचीकृत संगठित संस्थाहरूको Company Profile तयार गरेको छ ।

३.६.६ धितोपत्र बजार सुपरीवेक्षण संयन्त्र तथा अभ्यास, सुपरीवेक्षणको प्रभाव र सुधारको आवश्यकता

धितोपत्र सम्बन्धी ऐन तथा नियमावलीको व्यवस्था अनुसार सूचीकृत संगठित संस्थाहरूले बोर्डमा पेश गर्नुपर्ने वार्षिक प्रतिवेदन, त्रैमासिक प्रतिवेदन, मर्चेन्ट बैकरले बोर्डमा पेश गर्नुपर्ने वार्षिक प्रतिवेदन, अर्धवार्षिक प्रतिवेदन, धितोपत्र दलाल व्यवसायीहरूले बोर्डमा पेश गर्नुपर्ने वार्षिक प्रतिवेदन, त्रैमासिक प्रतिवेदन आदि तोकिएको समयमा पेश भए नभएको सम्बन्धमा नियमित अनुगमन गर्ने, पेश नभएकोमा जानकारी तथा स्पष्टीकरण माग गरी आवश्यक कारवाहीको लागि यथार्थ विवरण संचालक बोर्ड समक्ष पेश गर्ने गरिएको छ । विवरण प्रवाह गर्ने नगर्ने संगठित संस्थाहरूलाई समय समयमा विवरण पेश गर्ने, ढिलो गरी पेश गर्ने र पेश नगर्ने तीन समुहमा विभाजन गरी क्रमशः हरियो, पहेलो तथा रातो रङमा बोर्डको वेबसाइटमा राख्ने गरिएको छ । धितोपत्रको सार्वजनिक निष्काशन कार्यमा नियमावलीमा भएको व्यवस्था अनुसार आवेदन फाराम संख्या तथा रकम संकलन, विवरण तोकिएको समयभित्र पेश भए नभएको, संकलन केन्द्रबाट प्राप्त विवरण तथा निष्काशन तथा विक्री प्रबन्धकबाट बोर्डमा पेश गरिएको पछिल्लो विवरणमा फरक भए नभएको, विक्री बन्द भएको १५ दिनभित्रमा ड्राफ्ट सम्बन्धी विवरण बोर्डमा पेश भए नभएको, संकलित रकम विक्री बन्द भएपछि तोकिएको समयभित्र तोकिएको समयसम्मका लागि नेपाल राष्ट्र बैंकमा जम्मा गरे नगरेको, धितोपत्र बाँडफाटको नमूना बाँडफाट गर्नुभन्दा तीन कार्यदिन अघि बोर्डमा पेश गरे नगरेको, धितोपत्रको बाँडफाट तथा फिर्ता भुक्तानी तोकिएको समयभित्र गरे नगरेको, संकलित रकम निष्काशन बैंकमा जम्मा गरेको सम्बन्धी विवरण बोर्डमा पेश भए नभएको, तोकिएको समयभित्र सेयरको सूचीकरणका लागि निवेदन दिए नदिएको सम्बन्धमा नियमित रूपमा अनुगमन गर्ने गरिएको छ । धितोपत्रको दोस्रो बजार कारोबारको सुपरीवेक्षण सम्बन्धमा बजार खुला रहेको अवस्थामा कुनै कारोबारमा अस्वभाविक उतारचढाव देखिएमा सो कारोबारको समय, संख्या, मुल्य तथा परिमाण र कारोबारमा संलग्न दलाल व्यवसायी तथा लगानीकर्ताको विवरण तयार गर्ने, कुनै व्यक्ति/संस्थाले मिलोमतो गरी एउटै धितोपत्र खरिद तथा विक्री गरेको देखिएमा सो सम्बन्धी विवरण तयार गर्ने, बजार खुला रहेको अवस्थामा नेपाल स्टक एक्सचेन्ज लि. को वेबसाइटमा देखिने कारोबार सम्बन्धी विवरणको कारोबार प्रणालीसंग

भिडाई कुनै अस्वभाविक कारोबारहरु देखिएमा नोट गर्ने, कारोबारका लागि रोक लगाइएको धितोपत्र, दलाल व्यवसायी तथा कारोबार रोक्का र मुल्य संवेदनशील सूचना भिडाई कैफियत नोट गर्ने गरिएको छ। दोस्रो बजार कारोबारको अनुगमन गर्दा आवश्यक देखिएमा सम्बन्धित धितोपत्र दाल व्यवसायी, सूचीकृत संगठित संस्था तथा नेपाल स्टक एक्सचेन्ज लि. संग आवश्यक विवरण तथा जानकारी माग गर्ने, दैनिक धितोपत्रको कारोबार मुल्यमा तोकिएको प्रतिशतभन्दा बढीले तलमाथि भएमा सो कारोबारका सम्बन्धमा कारोबार संख्या, मुल्य तथा कारोबार रकम र संलग्न दलाल व्यवसायी तथा लगानीकर्ताको विवरण तयार गर्ने गरिएको छ। बजारमा भएको उपरोक्त अनुसारको सुपरीवेक्षण संयन्त्र तथा अभ्यासबाट बजारमा केही सकारात्मक प्रभाव देखिएको। विगतका वर्षहरुको तुलनामा यस वर्ष धितोपत्रको मुल्यमा उतारचढावमा केही कमी भएको, प्राथमिक बजार सम्बन्धी गुनासोमा कमी आएको तथा विवरण प्रवाह अभ्यास सुधार तर्फ उन्मुख रहेको देखिन्छ। हाल सार्क क्षेत्रका भारत तथा श्रीलंका लगायत विश्वका अधिकांश धितोपत्र बजारहरुमा एकीकृत स्वचालित बजार सुपरीवेक्षण प्रणाली (Integreted Automated Market Surveillance System) अवलम्बन गरी सोही अनुसार बजार सुपरीवेक्षण हुने गरेको र यसबाट बजार सुपरीवेक्षण कार्य निकै प्रभावकारी भएको तथ्य जानकारीमा आईसकेको सन्दर्भमा नेपालको धितोपत्र बजारका लागि समेत एकीकृत स्वचालित बजार सुपरीवेक्षण प्रणालीको आवश्यकता महसुस गरिएको छ।

३.७ कानून प्रवलीकरण

३.७.१ मुल्य संवेदनशील सूचनाको अभिलेख

सूचीकृत संगठित संस्थाबाट ३०१ विभिन्न किसिमको मुल्य संवेदनशील सूचनाहरु प्राप्त भएकोमा ती सूचनाहरुलाई व्यवस्थित रूपमा अभिलेख राख्ने व्यवस्था गरिएको छ।

३.७.२ बोर्ड विरुद्ध परेको मुद्दाको किनारा

यस आर्थिक वर्षमा बोर्ड विरुद्ध पुनरावेदन पाटन अदालत र सर्वोच्च अदालतमा गरी जम्मा १० मुद्दा चलिरहेकोमा देहाय अनुसारको स्थिति रहेको छ।

- धितोपत्र दलाल व्यवसायी ओम सेक्युरिटीज एण्ड एलाईट सर्भिसेज प्रा.लि ले अनियमित तरिकाबाट कारोबार गरेकोले बोर्डले अनुमति पत्र खारेज गर्ने निर्णय गरेकोमा सो निर्णय विरुद्ध पुनरावेदन अदालत पाटनमा पुनरावेदन गरेकोमा उक्त पुनरावेदन मिति २०६६।१०।१३ मा खारेज भएको छ।
- नेपाल स्टक एक्सचेन्जले धितोपत्र दलाल व्यवसायी थप गर्ने सम्बन्धमा जारी गरेको धितोपत्र दलाल व्यवसायी इजाजतको लागि सिफारिस विधि गैर-कानुनी र त्रुटिपूर्ण रहेको भनी बोर्ड विरुद्ध सपथ इन्भेष्टमेण्ट प्रा.लि र अधिवक्ता राजन अधिकारीले दायर गरेको रिट निवेदनमा मिति २०६६।०५।२५ मा फैसला हुँदा उक्त विधि संविधान र कानून विपरीत नदेखिएको ठहर भई रिट निवेदन खारेज भएको छ।
- फुर्पु तेन्जिङ्ग र दुर्गम नेपाल नामक संस्थाले चिलिमे जलविद्युत कम्पनीले जारी गर्न लागेको सेयरमा आयोजना प्रभावित स्थानीयवासीहरुलाई सम्झौता विपरीत कम सेयर छुट्टयाएकोले उक्त कार्य बदर गरी

पाँउ भनी बोर्ड समेत विरुद्ध दायर गरेको रिट निवेदन धितोपत्र दर्ता तथा निष्काशन नियमावलीमा संशोधन भएपछि निवेदकहरूले फिर्ता लिएका छन् ।

- धितोपत्र दलाल व्यवसायी निखील सेक्युरिटीज प्रा.लिले अनुमतीपत्र नवीकरण नगराएकाले बोर्डले अनुमतिपत्र खारेज गरेको जानकारी गराएकोमा सोको विरुद्ध सर्वोच्च अदालतमा दायर गरेको रिट निवेदन सर्वोच्च अदालतबाट मिति २०६६।०८।०८ मा खारेज भएको छ ।
- युनिटी लाइफ इन्टरनेशनलसँग उत्प्रेषणको रिट सम्बन्धित ४ वटा र वलराम न्यौपानेको परमादेशको पुनरावेदनसम्बन्धी मुद्दा प्रक्रियामा रहेको छ ।

३.७.३ गुनासो समाधान

यस आर्थिक वर्षमा बोर्डमा कारोवार रोक्का गरी पाउँ, कम्पनी गाभ्ने, बाँडफाँटमा अनियमितता, कर्मचारी सेयर, सेयरधनी दर्ता कित्ताव बन्द, सेयर सूचीकरण नगरेको, फरक फरक वित्तीय विवरण दिएको, बोनस सेयर तथा नगद लाभांश कम दिएको, आदेश कार्यान्वयन नगरेको, सेयर प्रमाणपत्र बापत जरीवाना लिएको, सेयर दरखास्त फाराम रद्द गरेको, कारोवार रद्द गरेकोमा रकम फिर्ता नगरेको लगायतका विषयमा २७ गुनासाहरु प्राप्त भएकोमा बोर्डले उक्त गुनासाहरु समाधान गर्न सम्बन्धित संगठित संस्थासँग जानकारी माग गरी समाधान सम्बन्धी कार्य गरेको छ ।

नेशनल फाइनान्स लि.ले निष्काशन गरेको हकप्रद सेयर तोकिएको समयमा बिक्री नभएकोमा उक्त सेयर बोर्डको निर्देशिकाको व्यवस्थाअनुसार प्रति कित्ता न्यूनतम मुल्य रु.१००।- कायम गरी लिलाम बढाबढ भएकोमा सो बमोजिम बिक्री नगरेको सम्बन्धमा बोर्डमा उजुरी परेकोमा बोर्डले लिलामको सूचना बमोजिम न्यूनतम मुल्य सम्ममा बिक्री गर्न निर्देशन दिएको र सोहीअनुसार कम्पनीले सेयर बिक्री गरेको छ ।

३.७.४ नेपाल विकास बैंकको हकप्रद सेयरको रकम फिर्ता निर्देशन

मिति २०६५।०९।२७ मा बोर्डबाट अनुमति प्राप्त गरी मिति २०६५।११।०८ मा नेपाल विकास बैंक लि ले रु. ३२ करोडको ३२ लाख कित्ता हकप्रद सेयर निष्काशन खुल्ला गरी मिति २०६६।०१।०६ मा उक्त निष्काशन बिक्री बन्द गरेकोमा नेपाल राष्ट्र बैंकबाट उक्त बैंक खारेजीसम्बन्धी कार्यवाही अगाडि बढाइएको सम्बन्धमा जानकारी प्राप्त भएकोले उक्त निष्काशनबाट उठेको रकम सुरक्षित राख्न पत्राचार गरिएको थियो ।

धितोपत्र सम्बन्धी ऐन, २०६३, धितोपत्र दर्ता तथा निष्काशन नियमावली, २०६५ तथा धितोपत्र निष्काशन निर्देशिका, २०६५ को अधिनमा रही हकप्रद सेयर निष्काशन तथा बाँडफाँट गर्नुपर्ने व्यवस्था बमोजिम आवेदकले आवेदन गरेको धितोपत्र बाँडफाँट नभएसम्म आवेदन गरेको रकम निष्काशन तथा बिक्री प्रबन्धकको जिम्मामा निष्काशन बैंकमा रहने व्यवस्था रहेको र बाँडफाँट गरेपछि मात्र निष्काशनकर्ता कम्पनीलाई रकम हस्तान्तरण गर्ने व्यवस्था रहेबमोजिम नेपाल विकास बैंकमा हस्तान्तरण नभई सकेको अवस्थामा उक्त रकम आवेदनकर्तालाई नै फिर्ता गर्न मिल्ने देखिएकोले बोर्डको निर्णयबमोजिम हकप्रद सेयरको लागि आवेदकले बुझाएको रकम आवेदकहरूलाई नै फिर्ता गर्न निष्काशन तथा बिक्री प्रबन्धकलाई निर्देशन दिइएको ।

३.७.५ सहायक कम्पनीमार्फत धितोपत्र ब्यवसाय गर्नुपर्ने

धितोपत्र सम्बन्धी ऐन, २०६३ को दफा ६२ ले बोर्डको सिफारिसमा नेपाल सरकारले राजपत्रमा सूचना प्रकाशित गरी बैंक तथा वित्तीय संस्थाले सहायक कम्पनीमार्फत मात्र धितोपत्र ब्यवसाय गर्न पाउने गरी तोक्न सक्ने व्यवस्थाबमोजिम बोर्डबाट नेपाल सरकार र अर्थ मन्त्रालयसमक्ष सिफारिस भई राजपत्रमा सूचना प्रकाशित गर्न पहल गरिएको ।

३.८ धितोपत्र तथ्यांक ब्यवस्थापन प्रणाली स्थापना आयोजना

अन्तर्राष्ट्रिय विकास संस्था (IDA) को रु. १ करोड ११ लाख ५० हजार रकमको अनुदान सहयोगमा बोर्डमा संचालित धितोपत्र तथ्याङ्क ब्यवस्थापन प्रणाली स्थापना आयोजनाअर्न्तगत समिक्षा अवधिमा बोर्डका कर्मचारीहरुलाई तथ्याङ्क ब्यवस्थापनसम्बन्धी तालिम, सूचना प्रविधिसम्बन्धी कम्प्युटर उपकरणहरुको खरिद तथा उपयोग कार्य, विद्युतीय विवरण प्रवाहसम्बन्धी विविध मोडुलहरुको विकास, gov फरम्याटमा बोर्डका नाममा www.sebon.gov.np तथा www.sedfar.gov.np नामक दुई वेबसाइटहरुको दर्ता, बोर्डमा विद्युतीय उपस्थिति प्रणाली, इन्टरनेट तथा आन्तरिक नेटवर्किङ्ग एवं निरन्तर विद्युत प्रवाहको ब्यवस्था तथा धितोपत्रको केन्द्रीय तथ्याङ्क बैंक तयार भई आयोजना कार्यान्वयन कार्य सम्पन्न भएको । आयोजनाअर्न्तगत विकसित विद्युतीय विवरण प्रवाह मोडुलहरुको समिक्षा अवधिमा परीक्षण तथा सुधार कार्य भएको । आयोजनाका सम्पूर्ण कार्यक्रमहरु आयोजना कार्यान्वयन समयावधिमा पूरा भई स्वीकृत कुल अनुदान रकम मध्ये रु.९ लाख ५५ हजार ८ सय १९ बचत भएको थियो । बोर्डमा संचालन गरिएको उक्त आयोजनाले सफलतापूर्वक कार्यान्वयन भई देशको आर्थिक/शासकीय सुधारमा महत्वपूर्ण योगदान पुऱ्याएबापत उत्कृष्टताको प्रमाणपत्र प्राप्त गरेको छ । उक्त आयोजनामा बोर्डका उप निर्देशक डा. नबराज अधिकारी आयोजना ब्यवस्थापक तथा आयोजना कार्यान्वयन एकाइका संयोजक रहनुभएको थियो भने आयोजना कार्यान्वयन एकाइका सदस्यहरुमा उप निर्देशक विनयदेव आचार्य, उप निर्देशक मुक्तिनाथ श्रेष्ठ र अधिकृत मञ्जु उपाध्याय रहनुभएको थियो । आयोजनाको निर्देशक समितिमा नेपाल धितोपत्र बोर्डका अध्यक्ष डा. शूरवीर पौड्याल, राष्ट्रिय योजना आयोगका उप सचिव श्री शंकर प्रसाद खरेल, अर्थ मन्त्रालयका उप सचिव श्री किशोर जोशी तथा नेपाल धितोपत्र बोर्डका उप निर्देशक डा. नबराज अधिकारी रहनु भएको थियो । उक्त आयोजनामा सम्पूर्ण स्वदेशी परामर्शदाता रहेका थिए ।

३.९ लगानीकर्ता प्रशिक्षण

३.९.१ लगानीकर्ता प्रशिक्षण कार्यक्रम

- लगानीकर्ता प्रशिक्षण सम्बन्धमा अन्तर्राष्ट्रिय अभ्यास, शीप तथा दक्षता हासिल गर्ने उद्देश्यले Korea Council for Investor Education र Korea Financial Investment Association बाट अनुरोध भई आएबमोजिम बोर्ड Asia Forum for Investor Education (AFIE) को सस्थापक सदस्य बनेको छ ।

- सर्वसाधारण लगानीकर्ताहरूलाई धितोपत्र बजार सम्बन्धी चेतना अभिवृद्धि गर्ने उद्देश्यले मिति २०६७०१।२९ गते देखि सञ्चालित तेस्रो चरणको एक हप्ते लगानीकर्ता प्रशिक्षण कार्यक्रममा २८ जना लगानीकर्ताहरूलाई प्रशिक्षण दिई सहभागिताको प्रमाणपत्र वितरण गरिएको छ ।
- नेपाल धितोपत्र बोर्ड र नेपाल कमर्स क्याम्पस, स्वतन्त्र विद्यार्थी युनियनको संयुक्त आयोजनामा मिति २०६६।०५।०९ देखि मिति २०६६।०५।१४ गतेसम्म स्नातक तथा स्नातकोत्तर तहका व्यवस्थापन विषय अध्ययनरत करिब ४ सय विद्यार्थीहरूलाई धितोपत्र बजारका विविध विषय शीर्षकमा प्रशिक्षण दिइएको छ ।
- धितोपत्र बजार र बोर्डको भूमिका सम्बन्धमा चिन्तवन, नारायणगढमा रहेको बालकुमारी कलेजका स्नातकोत्तर तहका विद्यार्थीहरूको लागि मिति २०६६।११।२० गते एक शैक्षिक कार्यक्रम संचालन गरिएको छ । उक्त कार्यक्रममा सो कलेजका ३५ जना विद्यार्थी लगायत प्राध्यापकको सहभागिता रहेको थियो ।

३.९.२ सचेतनामूलक सूचना तथा जानकारीहरूको प्रकाशन

धितोपत्रका लगानीकर्ताहरूलाई धितोपत्रमा लगानी गर्दा ध्यान पुऱ्याउनुपर्ने कुराहरूका सम्बन्धमा सचेत गराउन बोर्डले विभिन्न राष्ट्रिय पत्रपत्रिका, टेलिभिजन लगायतका संचारमाध्यमहरू मार्फत सचेतनामूलक सामाग्रीहरू प्रकाशन तथा प्रशारण गरेको छ ।

- धितोपत्रमा लगानी गर्दा अवलम्बन गर्नुपर्ने सजगता सम्बन्धमा लगानीकर्ताहरूको जानकारीको स्तर अभिवृद्धि गर्ने उद्देश्यले बोर्डले 'लगानीकर्ताहरूले जान्नुपर्ने कुराहरू', 'धितोपत्रमा लगानी गर्नु अघि ध्यान दिनुपर्ने कुराहरू' विषय शीर्षकमा गोजी पुस्तिका प्रकाशन गरेको छ ।
- धितोपत्रका लगानीकर्ताहरूले धितोपत्रमा लगानी गर्दा ध्यान दिनुपर्ने कुराहरू सम्बन्धमा बोर्डले पम्पलेट प्रकाशन तथा वितरण गरेको छ । साथै यस्ता सचेतनामूलक सामाग्रीहरूलाई सम्बन्धित सबैको जानकारीका लागि बोर्डले आफ्नो वेवसाइटमा राखेको छ ।

३.१० तालिम, सेमिनार तथा अध्ययन

यस वर्षमा बोर्डले देहाय अनुसारका तालिम तथा सेमिनार कार्यक्रमहरूको आयोजना गरेको छ ।

- धितोपत्र तथ्यांक व्यवस्थापन प्रणाली स्थापना (Establishment of Securities Data Management System) आयोजना अन्तर्गत विकसित वित्तीय विवरण प्रवाह मोड्यूल (Financials Module) मार्फत विद्युतीय विवरण प्रवाह सम्बन्धमा वाणिज्य बैंक, विकास बैंक तथा वित्त कम्पनीहरूका ९२ जना सहभागीहरूलाई मिति २०६७।०२।१६ देखि मिति २०६७।०२।२१ सम्म अभिमूखीकरण तालिम प्रदान गरिएको ।

- नेपाल राष्ट्र बैंकका डेपुटी गभर्नर समेतको उपस्थितिमा मर्चेन्ट बैंकरहरूसंग धितोपत्र निष्काशन कार्यलाई थप व्यवस्थित गराउने सम्बन्धमा मिति २०६६।०९।०३ गते एक छलफल कार्यक्रम आयोजना गरिएको ।
- नेपाल धितोपत्र बोर्ड र नेपाल आर्थिक पत्रकार समाज (सेजन) को संयुक्त आयोजनामा आर्थिक समाचार संप्रेषण गर्ने पत्रकारहरूको लागि मिति २०६६।०५।२९ देखि दुई हप्ते प्रशिक्षण कार्यक्रम संचालन गरिएकोमा उक्त प्रशिक्षणमा विभिन्न मिडियाका ३४ पत्रकारहरूको सहभागिता रहेको थियो ।
- जलस्रोत विज्ञहरूसंग जल विद्युत क्षेत्रका कम्पनीहरूलाई पुँजी बजारमा कसरी सहज प्रवेश गराउन सकिन्छ भन्ने सन्दर्भमा मिति २०६६।०५।३० गते एक छलफल कार्यक्रम आयोजना गरियो । सो कार्यक्रममा जलस्रोत क्षेत्रका विज्ञ एवं जलविद्युत् उत्पादन कम्पनीका प्रतिनिधिहरूको सहभागिता रहेको थियो ।
- न्याय सम्पादनमा लागेका न्यायमूर्ति एवं कानून व्यवसायीहरूसंग धितोपत्र बजारका विविध पक्षहरू बारेमा जानकारी दिने उद्देश्यले नेपाल धितोपत्र बोर्ड तथा राष्ट्रिय न्यायिक प्रतिष्ठानको संयुक्त आयोजनामा मिति २०६६।०६।०२ गते एक अर्न्तकृया कार्यक्रम आयोजना गरिएको उक्त कार्यक्रममा पुनरावेदन अदालतका न्यायधिश तथा जिल्ला न्यायाधिशहरू, महान्यायधिवक्ताको कार्यालयका प्रतिनिधि, व्यवसायिक क्षेत्रका कानून व्यवसायीहरू तथा वित्तीय क्षेत्रका नियमक निकायका प्रतिनिधिहरूको सहभागिता रहेको थियो ।
- बोर्डमा संचालित नेपाल धितोपत्र बोर्ड तथ्याङ्क व्यवस्थापन प्रणाली आयोजनाको कार्यान्वयन तथा आयोजनाका महत्वपूर्ण विकासका सम्बन्धमा नियामन निकाय, वित्त बजारसंग सम्बन्धित विभिन्न संघ संस्थाका उच्च पदाधिकारीहरू एवं नेपाल सरकारको उच्च पदस्थ कर्मचारीहरू र पुँजी बजार सहभागीहरूबीच क्रमशः मिति २०६६।०८।२९ तथा मिति २०६६।०८।३० मा अर्न्तकृया कार्यक्रमहरू आयोजना गरियो । सो कार्यक्रममा अर्थ मन्त्रालय, नेपाल राष्ट्र बैंक, राष्ट्रिय योजना आयोग, नेपाल स्टक एक्सचेन्ज लि., नेपाल चार्टर्ड एकाउन्टेन्ट्स संस्था, लेखामान बोर्ड, सूचीकृत कम्पनीहरू, मर्चेन्ट बैंकर, प्राध्यापक, स्टक ब्रोकर संघ, वित्त कम्पनी संघ, बैकर्स संघ, लगानीकर्ता संघ, पत्रकारहरू लगायत कुल ३२० जनाको सहभागिता रहेको थियो ।
- मिति २०६६ पुस १० गतेदेखि १२ गतेसम्म काठमाडौंमा आयोजित क्यापिटल एक्सपो-२००९ मा सहभागी भई धितोपत्रका लगानीकर्ताहरूलाई सुझवुझका साथ लगानी गर्न सचेत गर्ने, पर्चा, वार्षिक प्रतिवेदन, न्यूजलेटर वितरण एवं धितोपत्र तथ्यांक व्यवस्थापन प्रणाली आयोजनाका सम्बन्धमा जानकारी प्रदान गरिएको ।

- धितोपत्र दलाल व्यवसायीहरूले कार्यालयमा राख्नुपर्ने अभिलेख, बोर्ड समक्ष प्रस्तुत गर्नुपर्ने प्रतिवेदन तथा सूचना प्रवाह अभ्यासका सम्बन्धमा धितोपत्र दलाल व्यवसायीहरूलाई मिति २०६६।१०।०८ गते ‘An Overview on Record Keeping and Reporting Requirements and Practices of Stockbrokers’ विषयक तालिम कार्यक्रम गरिएको थियो ।
- धितोपत्र बजारमा देखिएका समस्या तथा समस्या समाधानका उपायहरू सम्बन्धमा बोर्डले यस वर्ष धितोपत्र व्यवसायी तथा नेपाल स्टक एक्सचेन्ज लि.लाई समेत सहभागी गराई धितोपत्रका लगानीकर्ताहरूका लागि २०६६ चैत्र २२ गते एक अन्तर्क्रिया कार्यक्रम आयोजना गरेको थियो ।
- अर्थ मन्त्रालय, कानून मन्त्रालय, नेपाल राष्ट्र बैंक, लगानीकर्ता संघ, स्टक एक्सचेन्ज, ब्रोकर, मर्चेन्ट बैंकर, बैंकर्स एसोसियसन, डेभलपमेन्ट बैंक एसोसियसन, वित्त कम्पनी संघका अध्यक्ष एवं प्रतिनिधिहरू र आर्थिक पत्रकारहरूको सहभागितामा मिति २०६६।१२।२९ गते म्युचुअल फन्ड नियमावली सम्बन्धमा एक छलफल कार्यक्रमको आयोजना गरिएको थियो ।

३.११ तालिम तथा सेमिनारमा सहभागिता

यस आर्थिक वर्षमा Emerging issues and challenges in Nepalese finance, Infrastructure development challenges and opportunities in Nepal, Training on international financial reporting standards (IFRS) तथा Way forward to IFRS विषयमा राष्ट्रियस्तरमा आयोजित सेमिनार कार्यक्रममा बोर्डको सहभागिता रहेको थियो ।

यस आर्थिक वर्षमा कर्मचारीहरूको शीप तथा कार्यगत क्षमता अभिवृद्धिका लागि उपयुक्त देखिएका धितोपत्र बजार नियमन, लगानीकर्ता शिक्षा तथा प्रशिक्षण, पुँजी बजार सम्बन्धी औजारको नियमनजस्ता विषय वस्तुहरूमा अन्तर्राष्ट्रियस्तरमा आयोजित तालिम तथा सेमिनार कार्यक्रमहरूमा बोर्डको सहभागिता रहेको थियो । साथै, सामुहिक लगानी कोष, केन्द्रीय निक्षेप प्रणालीलगायत धितोपत्र बजारसम्बन्धी अन्य विषय वस्तुहरू सम्बन्धमा बोर्ड, अर्थ मन्त्रालय र कानून तथा न्याय मन्त्रालयका कर्मचारीहरूद्वारा भारत तथा मलेशियाको धितोपत्र बजारको अवलोकन भएको थियो ।

३.१२ अध्ययन

बोर्डको संगठन संरचनामा सुधार गर्ने तथा सोही अनुसार आवश्यक जनशक्तिको व्यवस्था गर्ने सम्बन्धमा आवश्यक सुझाव दिने उद्देश्य लिई बोर्डले धितोपत्र बोर्ड संगठन संरचना एवं जनशक्ति शीर्षकमा एक अध्ययन कार्य सम्पन्न गरेको छ । साथै, पुँजी बजारको विकास विस्तारमा सूचना प्रविधिको योगदानको महत्वपूर्ण भूमिका हुने तथ्यलाई मध्येनजर गरी पुँजी बजारमा सूचना प्रविधि उपयोगको आवश्यकता तथा संभावना शीर्षकमा एक अध्ययन गरिएको छ । बोर्डमा कार्यरत कर्मचारीलाई काठमाडौँ स्कुल अफ ल मा एलएलएम अध्ययनका लागि

छात्रवृत्ति प्रदान गरिएको छ । यस आर्थिक वर्षमा बोर्डले पुस्तकालय मार्फत लगानीकर्ता, विद्यार्थी, अनुसन्धानकर्ता तथा विश्व विद्यालयका अध्यापकहरु गरी कुल १ सय ३१ जनालाई धितोपत्र बजारसम्बन्धी संकलित तथ्याङ्क, बोर्डका प्रकाशन तथा अन्य विविध सूचना तथा जानकारीहरु उपलब्ध गराएको छ ।

३.१३ प्रकाशनहरु

३.१३.१ वार्षिक प्रतिवेदन

धितोपत्र सम्बन्धी ऐन, २०६३ को दफा २६ ले गरेको व्यवस्था अनुसार धितोपत्र बजारमा भएका कामकारवाही, गतिविधि र बजार विकासका लागि भएका प्रयासहरु समावेश गरी बोर्डले आर्थिक वर्ष २०६५/६६ को वार्षिक प्रतिवेदन (नेपाली तथा अंग्रेजी संस्करण) प्रकाशन गरेको छ ।

३.१३.२ सेवोन न्यूजलेटर

यस वर्षमा धितोपत्र बजारका विभिन्न गतिविधिहरुलाई समेटेर प्रकाशन गर्न थालिएको सेवोन न्यूजलेटरको अंक ५ र अंक ६ प्रकाशित भएको छ ।

३.१३.३ जर्नल

यस वर्षमा बोर्डले आन्तरिक तथा वाह्य विज्ञहरुद्वारा पुँजी बजार विकास, मौद्रिक नीति तथा धितोपत्र बजार, धितोपत्रको मुल्य उतार चढाव तथा जोखिम मापन, नेपालको धितोपत्र बजार: नियमन तथा विकास, धितोपत्रको प्राथमिक निष्काशन, ऋणपत्र बजार तथा नेपालका संगठित संस्थाहरुको लाभांश नीति सम्बन्धी शीर्षकहरुमा लेखिएका अनुसन्धानात्मक लेखहरु समावेश गरी विशेष प्रकाशनको रूपमा SEBON Journal चौथो अंक प्रकाशन गरेको छ ।

३.१३.४ वेबसाइट

धितोपत्र बजारका विविध पक्षहरु सम्बन्धमा सम्वद्ध पक्षहरुलाई निरन्तर रूपमा जानकारी उपलब्ध गराउने उद्देश्यले धितोपत्र बजारसँग सम्बन्धित ऐन, नियम तथा निर्देशिकाहरु, नेपाल धितोपत्र बोर्डको परिचय, बोर्डको वार्षिक प्रतिवेदन, त्रैमासिक सेवोन न्यूजलेटर र बोर्डमा गुनासो दिने ढाँचाका साथै लगानीकर्ताका लागि जानकारी तथा चेतनामूलक सामग्रीहरु समावेश गरी बोर्डले आफ्नो वेब साइट तयार गरेको छ । बोर्डको वेबसाइट ठेगाना www.sebonp.com रहेको छ । बोर्डले वेबसाइटलाई दैनिक अद्यावधिक गर्ने तथा यसमा वढीभन्दा वढी सूचना तथा जानकारीहरु समावेश गर्ने गरेको छ । साथै, बोर्डले धितोपत्र बजार क्षेत्रको अन्तर्राष्ट्रिय अभ्यास अनुरूप बोर्डका नाममा दर्ता भएका नयाँ दुई वेबसाइटहरु मध्ये www.sebon.gov.np लाई हाल संचालनमा रहेको वेबसाइट www.sebon.com को प्रतिस्थापन गर्न र www.sedfar.gov.np लाई विद्युतीय विवरण प्रवाह (Online reporting) का लागि उपयोगमा ल्याउन तयारी गरिरहेको छ ।

धितोपत्र बजार

- सार्वजनिक निष्काशन
 - हकप्रद सेयर निष्काशन
 - धितोपत्र सूचीकरण
 - सूचीकृत संगठित संस्थाहरुको वर्गीकरण
 - सूचीकृत धितोपत्रको चुक्ता मुल्य
 - धितोपत्र कारोबार
 - बजार पुँजीकरण
 - मुल्य सूचकांक
-

४. धितोपत्र बजार

४.१ सार्वजनिक निष्काशन

यस आर्थिक वर्षमा २ बाणिज्य बैंक, १७ विकास बैंक, ६ वित्त कम्पनी, ३ वीमा कम्पनी गरी कुल २८ कम्पनीले रु.२ अर्ब ६४ करोड ९३ लाख ७० हजार वरावरको धितोपत्रको सार्वजनिक निष्काशन गरेका छन्। यस सम्बन्धी विवरण तालिका १२ मा प्रस्तुत गरिएको छ।

तालिका १२ : साधारण सेयर निष्काशन

(रु. दशलाखमा)

क्र. सं.	संगठित संस्थाको नाम	निष्कासित रकम	निष्काशन मिति	माग (गुणा)
बाणिज्य बैंक				
१	कृषि विकास बैंक	९६०.००	२०६६।१२।२२	२.९७
२	एनएमबि बैंक लि. (फर्दर पब्लिक इश्यू)	२०३.७७	२०६६।१२।०६	-
	जम्मा	११६३.७७		
विकास बैंक				
१	मितेरी विकास बैंक	१३.५४	२०६६।०६।३०	८५.२७
२	महाकाली विकास बैंक	८.१८	२०६६।०७।१६	८४.३३
३	काष्ठमण्डप डेभलपमेन्ट बैंक लि.	९६.००	२०६६।०८।०२	४९.७१
४	पाथिभरा विकास बैंक लि.	२४.५०	२०६६।०८।०९	३६.१४
५	रेसुझा विकास बैंक लि.	९.१८	२०६६।०८।१६	३९.५५
६	उद्यम विकास बैंक लि.	१५.००	२०६६।०८।२८	
७	नेरुडे लघुवित्त विकास बैंक लि.	६.००	२०६६।०९।१७	४५.९६
८	सेवा विकास बैंक लि.	४०.००	२०६६।०९।२३	२७.६८
९	सिटी डेभलपमेन्ट बैंक लि.	६०.००	२०६६।१०।१९	२८.०७
१०	मनकामना विकास बैंक लि.	३००.००	२०६६।११।१३	५.४२
११	निलगिरी विकास बैंक लि.	१५.००	२०६६।११।२८	२०.००
१२	गौरीशंकर डेभलपमेन्ट बैंक लि.	६०.००	२०६६।१२।०२	१०.२५
१३	वेष्टर्न डेभलपमेन्ट बैंक लि.	२३.००	२०६६।०२।१८	१५.११
१४	अल्पाइन डेभलपमेन्ट बैंक लि.	३३.००	२०६६।०२।०९	११.४८
१५	दियालो विकास बैंक लि.	३५.००	२०६६।०२।१७	१२.३१
१६	अरनिको डेभलपमेन्ट बैंक लि.	९८.००	२०६६।०३।११	५.१०
१७	विश्व विकास बैंक लि.	९३.६०	२०६६।०३।३२	७.४०
	जम्मा	९३०.००		
वित्तीय संस्था				
१	जेनिथ फाइनान्स लि.	४२.००	२०६६।१२।२२	१३.८९
२	शुभलक्ष्मी फाइनान्स लि.	६०.००	२०६६।०१।१३	५.०६
३	सुर्यदर्शन फाइनान्स कम्पनी लि.	४०.००	२०६६।०२।२०	१३.०४
४	युनिक फाइनान्सियल इन्स्ट्रुमेन्ट लि.	४०.००	२०६६।०२।२३	१०.४२
५	सेती वित्तीय संस्था लि.	१९.६०	२०६६।०३।१४	

क्र. सं.	संगठित संस्थाको नाम	निष्कासित रकम	निष्काशन मिति	मार्ग (गुणा)
६	स्वास्तिक मर्चेन्ट फाइनान्स कम्पनी लि.	३०.००	२०६७/०३/१८	९.९३
जम्मा		२३१.६०		
बीमा कम्पनी				
१	एशियन लाइफ इन्स्योरेन्स कं. लि.	१०८.००	२०६६/०७/१०	१५.१४
२	सुर्या लाइफ इन्स्योरेन्स कं. लि.	१०८.००	२०६६/११/१८	४.२२
३	प्राइम लाइफ इन्स्योरेन्स कं. लि.	१०८.००	२०६६/११/२५	१०.१७
जम्मा		३२४.००		
कुल जम्मा		२६४९.३७		

४.२ हकप्रद सेयर निष्काशन

यस आर्थिक वर्षमा ६ वाणिज्य बैंक, ८ विकास बैंक, १७ वित्तकम्पनी, २ बीमाकम्पनी गरी कूल ३३ कम्पनीले विद्यमान सेयरधनीहरूमा बिक्री वितरणका लागि रु.८ अर्ब १७ करोड ३० लाख ४० हजार मुल्य वरावरको हकप्रद सेयर निष्काशन गरेका छन्। यस सम्बन्धी विवरण तालिका १३ मा प्रस्तुत गरिएको छ।

तालिका १३ : हकप्रद सेयर निष्काशन

-?= bznfvdf_

क्र. सं.	संगठित संस्थाको नाम	निष्कासित रकम	निष्काशन मिति	अनुपात
वाणिज्य बैंक				
१	लुम्बिनी बैंक लि.	३००.००	२०६६/०४/३०	१०:३
२	लक्ष्मी बैंक लि.	४३९.२३	२०६६/०८/०४	१०:४
३	नेपाल एस.वि.आई. बैंक लि.	४३७.२६	२०६६/०९/१४	२:१
४	ग्लोबल बैंक लि.	५००.००	२०६६/१०/१९	२:१
५	बैंक अफ एशिया नेपाल लि.	५००.००	२०६७/०२/०२	२:१
६	सनराइज बैंक लि.	३७५.००	२०६७/०३/१५	१:१
जम्मा		२५५१.४९		
विकास बैंक				
१	मालिका विकास बैंक	१५०.००	२०६६/०४/३०	१:३
२	विजनेश डेभलपमेन्ट बैंक लि.	४४१.००	२०६६/०६/१९	१:२.१
३	हिमचुली विकास बैंक	३१७.४०	२०६६/०९/२२	१:३.०९
४	पश्चिमाञ्चल डेभलपमेन्ट बैंक लि.	२१०.००	२०६६/११/०२	१:२.१
५	अन्नपूर्ण विकास बैंक लि.	४६२.००	२०६६/११/२७	१:२.२
६	त्रिवेणी विकास बैंक लि.	५०.००	२०६६/११/१४	१:१
७	पशुपती विकास बैंक लि.	५०.००	२०६७/०२/२८	१:२.५
८	सहयोगी विकास बैंक लि.	१५.००	२०६७/०३/०८	३:१
जम्मा		१६९५.४०		
वित्तकम्पनी				
१	फेवा फाइनान्स लि.	१८२.००	२०६६/०४/०९	१:२

क्र. सं.	संगठित संस्थाको नाम	निष्कासित रकम	निष्काशन मिति	अनुपात
२	सगरमाथा मर्चेन्ट बैंक एण्ड फाइनेन्स लि.	७५.००	२०६६।०४।३०	१:१.५
३	लर्ड बुद्ध फाइनेन्स लि.	३७.५०	२०६६।०५।१९	२:१
४	कास्की फाइनेन्स लि.	१००.००	२०६६।०५।२३	१:२
५	वीरगंज फाइनेन्स लि.	३३४.७०	२०६६।०६।०२	१:३.९
६	गुडविल फाइनेन्स लि.	१७३.२५	२०६६।०६।०८	१:१.५
७	इन्टरनेशनल लिजिङ्ग एण्ड फा.लि.	१३६०.८०	२०६६।०८।३०	१:२.१
८	कुबेर मर्चेन्ट फाइनेन्स लि.	१००.००	२०६६।०९।०९	१:२
९	महालक्ष्मी फाइनेन्स लि.	३२४.००	२०६६।१०।१७	१:३.३७
१०	बुटवल फाइनेन्स लि.	३३७.२६	-	४:०७६४
११	यती फाइनेन्स लि.	६२.५०	२०६६।१२।०१	१:१
१२	सिएमबि फाइनेन्स लि.	७५.०५	२०६६।१२।३१	१:१
१३	प्रुडेन्सियल फाइनेन्स लि.	२००.००	२०६७।०१।०२	१:२
१४	युनाइटेड फाइनेन्स लि.	१६५.००	२०६७।०२।०७	१:१
१५	ओम फाइनेन्स लि.	१०५.००	२०६७।०३।११	१:१
१६	गोरखा फाइनेन्स लि.	६९.१४	२०६७।०३।१६	१:१
१७	मर्चेन्ट फाइनेन्स कम्पनी लि.	९०.००	२०६७।०३।३१	१:३
जम्मा		३७९१.२०		
वीमा कम्पनी				
१	एलाइन्स इन्स्योरेन्स कं. लि.	५९.९५	२०६६।०७।१८	१:१
२	नेपाल लाइफ इन्स्योरेन्स कं. लि.	७५.००	२०६६।०९।१७	४:१
जम्मा		१३४.९५		
कुल जम्मा		८१७३.०४		

४.३ धितोपत्र सूचीकरण

४.३.१ साधारण सेयर सूचीकरण

यस आर्थिक वर्षमा साधारण सेयर जारी गरेका २ वाणिज्य बैंक, ११ विकास बैंक, २ वित्त कम्पनी, २ वीमा र १ होटल समुहका गरी १८ नयाँ संगठित संस्थाहरुले रु.५ अर्ब २५ करोड १६ लाख बराबरको साधारण सेयर सूचीकरण गराएका छन् । यस सम्बन्धी विवरण तालिका १४ मा प्रस्तुत गरिएको छ ।

तालिका १४ : साधारण सेयर सूचीकरण

(रु. दशलाखमा)

क्र.सं	संगठित संस्थाको नाम	रकम	सूचीकरण मिति
बाणिज्य बैंक			
१	प्राइम कर्मसियल बैंक लि.	१०००.००	२०६६।०५।२७
२	सनराइज बैंक लि.	१२५०.००	२०६६।०५।२७
जम्मा		२२५०.००	

क्र.सं	संगठित संस्थाको नाम	रकम	सूचीकरण मिति
विकास बैंक			
१	भिबोर विकास बैंक लि.	६८०.००	२०६६।०५।२७
२	मध्यमाञ्चल ग्रामिण विकास बैंक लि.	१००.००	२०६६।०९।१९
३	पब्लिक डेभलपमेन्ट बैंक लि.	१५०.००	२०६६।०९।१९
४	महाकाली विकास बैंक लि.	२०.००	२०६६।०९।३०
५	मितेरी डेभलपमेन्ट बैंक लि.	४५.१४	२०६६।१०।२४
६	पाथीभरा विकास बैंक लि.	५०.००	२०६६।१२।२२
७	रेसुडगा विकास बैंक लि.	३०.६०	२०६६।१२।२२
८	काष्ठमन्डप डेभलपमेन्ट बैंक लि.	३२०.००	२०६७।०२।२७
९	सेवा विकास बैंक लि.	१००.००	२०६७।०२।२७
१०	निलगिरी विकास बैंक लि.	५०.००	२०६७।०३।१६
११	नेरुडे लघुवित्त विकास बैंक लि.	२०.००	२०६७।०३।१६
जम्मा		१५६५.७४	
वित्त कम्पनी			
१	अपी फाइनेन्स लि.	६०.००	२०६६।०६।०७
२	क्रिप्टल फाइनेन्स लि.	७०.००	२०६६।०७।२०
जम्मा		१३०.००	
वीमा			
१	एशियन लाइफ इन्स्योरेन्स कम्पनी लि.	३६०.००	२०६६।१२।२२
	प्राइम लाइफ इन्स्योरेन्स कम्पनी लि.	३६०.००	२०६७।०३।१६
जम्मा		७२०.००	
होटल			
	तारागाँउ रिजेन्सी होटल लि.	५८५.९४	२०६७।०२।१७
जम्मा		५८५.९४	
कुल जम्मा		५२५१.६८	

स्रोत: नेपाल स्टक एक्सचेन्ज लि.को वार्षिक कारोबार विवरण, २०६६।६७

४.३.२ अन्य सूचीकरण

यस आर्थिक वर्षमा ८ वाणिज्य बैंक, ११ विकास बैंक, २६ वित्त कम्पनी, ३ वीमा समूहका सूचीकृत संगठित संस्थाहरूले रु.१० अर्ब १५ करोड ३७ लाख बराबरको हकप्रद सेयर नेपाल स्टक एक्सचेन्ज लि. मा सूचिकरणगराएका छन्। यस सम्बन्धी विवरण तालिका १५ मा प्रस्तुत गरिएको छ।

तालिका १५ : हकप्रद सेयर सूचीकरण

(रु. दशलाखमा)

क्र.सं	संगठित संस्थाको नाम	रकम	सूचीकरण मिति
वाणिज्य बैंक			
१	नेपाल बंगलादेश बैंक लि.	३७.५४	२०६६।०५।०१
२	डि।सि।एल बैंक लि.	५५३.७३	२०६६।०५।१६

क्र.सं	संगठित संस्थाको नाम	रकम	सूचीकरण मिति
३	एनएमवि बैंक लि.	३२४.६४	२०६६।०६।०१
४	लुम्बिनी बैंक लि.	०.०५	२०६६।०६।०१
५	लुम्बिनी बैंक लि.	४३९.२३	२०६६।०६।०६
६	लुम्बिनी बैंक लि.	२८९.८४	२०६६।०६।०६
७	नेपाल एसबिआई बैंक लि.	४२८.७५	२०६७।०१।१२
८	ग्लोबल बैंक लि.	४८१.४१	२०६७।०२।१२
जम्मा		२५५५.१९	

विकास बैंक

१	एस डेभलपमेन्ट बैंक लि.	२९२.९१	२०६६।०४।२०
२	सानिमा विकास बैंक लि.	३८४.००	२०६६।०५।०१
३	एनडिइपी डेभलपमेन्ट बैंक लि.	१५६.६०	२०६६।०५।१६
४	गोर्खा डेभलपमेन्ट बैंक लि.	११७.०५	२०६६।०६।२२
५	नारायणी डेभलपमेन्ट बैंक लि.	९.९९	२०६६।०७।१०
६	भृकुटी विकास बैंक लि.	१४०.९९	२०६६।०८।२४
७	विजनेश डेभलपमेन्ट बैंक लि.	३५५.७०	२०६६।०९।२७
८	मालिका विकास बैंक लि.	१४४.२४	२०६६।०९।३०
९	पश्चिमाञ्चल डेभलपमेन्ट बैंक लि.	१९७.६२	२०६७।०२।१२
१०	हिमचुली विकास बैंक लि.	३१७.४०	२०६७।०२।१२
११	अन्नपूर्ण विकास बैंक लि.	४६२.००	२०६७।०३।२५
जम्मा		२५७८.५०	

वित्त कम्पनी

१	स्ट्यानडर्ड फाइनान्स लि.	८३४.९०	२०६६।०५।०१
२	सृजना फाइनान्स लि.	१४.००	२०६६।०५।०१
३	नवदुर्गा फाइनान्स कम्पनी लि.	५४.४३	२०६६।०६।२७
४	नेपाल एक्सप्रेस फाइनान्स लि.	२४.००	२०६६।०५।०१
५	सिभिल मर्चेन्ट वित्तीय संस्था लि.	४९.९३	२०६६।०७।१०
६	प्रभु फाइनान्स लि.	८०.००	२०६६।०७।१०
७	सगरमाथा मर्चेन्ट बैंकिङ्ग एन्ड फाइनान्स लि.	७५.००	२०६६।०८।०९
८	फेवा फाइनान्स लि.	१८२.००	२०६६।०८।२४
९	सेन्ट्रल फाइनान्स लि.	२५.३९	२०६६।०८।२४
१०	जनरल फाइनान्स लि.	२४.२४	२०६६।०९।१६
११	लर्डवुड फाइनान्स लि.	३७.५०	२०६६।०९।२७
१२	युनिभर्सल फाइनान्स लि.	५८.९९	२०६६।०९।३०
१३	एभरेष्ट फाइनान्स लि.	२०.००	२०६६।१०।११
१४	वर्ल्ड मर्चेन्ट बैंकिङ्ग एन्ड फाइनान्स लि.	६९.६०	२०६६।१०।११
१५	गुडविल फाइनान्स लि.	५.९८	२०६६।१०।१९
१६	नेपाल श्रीलंका मर्चेन्ट बैंकिङ्ग एन्ड फाइनान्स लि.	२००.००	२०६६।११।१०
१७	अन्नपूर्ण फाइनान्स लि.	४१६.००	२०६६।११।१९
१८	कास्की फाइनान्स लि.	१००.००	२०६६।११।१९

क्र.सं	संगठित संस्थाको नाम	रकम	सूचीकरण मिति
१९	वीरगञ्ज फाइनान्स लि.	३३४.७०	२०६६।१।२३०
२०	पाटन फाइनान्स लि.	५०.००	२०६६।१।२३०
२१	इमपेरियल फाइनान्स लि.	३९.९०	२०६६।१।२३०
२२	लुम्बिनी फाइनान्स लि.	४५.००	२०६६।१।२३०
२३	नेपाल श्रीलंका मर्चेन्ट बैकिङ्ग एन्ड फाइनान्स लि.	१५६७.७३	२०६७।०१।१२
२४	पश्चिमाञ्चल फाइनान्स कम्पनी लि.	२७.८३	२०६७।०१।१२
२५	कुवेर मर्चेन्ट फाइनान्स लि.	१००.००	२०६७।०१।१३
२६	महालक्ष्मी फाइनान्स लि.	३२४.००	२०६७।०२।२५
जम्मा		४७६१.१२	
बीमा कम्पनी			
१	एलायन्स इन्स्योरेन्स कम्पनी लि.	५९.९५	२०६६।१।२।१०
२	नेशनल लाइफ इन्स्योरेन्स कम्पनी लि.	१२५.१०	२०६६।१।२।१३
३	नपाल लाइफ इन्स्योरेन्स कम्पनी लि.	७३.८७	२०६७।०२।२५
जम्मा		२५८.९२	
कुल जम्मा		१०१५३.७३	

स्रोत: नेपाल स्टक एक्सचेन्ज लि.को वार्षिक कारोबार विवरण, २०६६।६७

यस आर्थिक वर्षमा १ वाणिज्य बैंकको रु. २२ करोड ७७ लाख बराबरको ऋणपत्र र रु. ९ अर्ब ८० करोड बराबरको विकास ऋणपत्र गरी तालिका १६ बमोजिम रु. १० अर्ब २ करोड ७७ लाखको ऋणपत्र नेपाल स्टक एक्सचेन्ज लि. मा सूचीकरण भएको छ।

तालिका १६ : ऋणपत्र सूचीकरण

(रु. दशलाममा)

क्र.सं	संगठित संस्थाको नाम	रकम	सूचीकरण मिति
वाणिज्य बैंक			
१	सिद्धार्थ बैंक ऋणपत्र २०७२	२२७.७७	२०६६।०६।२२
जम्मा		२२७.७७	
अन्य			
	विकास ऋणपत्र २०७१ ख	३०००.००	२०६६।०७।०६
	विकास ऋणपत्र २०७३ क	२७५०.००	२०६६।०७।०६
	विकास ऋणपत्र २०६९	१५००.००	२०६६।१।२।०४
	विकास ऋणपत्र २०७२ ख	२५५०.००	२०६७।०३।१५
जम्मा		९८००.००	
कुल जम्मा		१००२७.७७	

यस आर्थिक वर्षमा ११ वाणिज्य बैंक, १३ विकास बैंक, २५ वित्त कम्पनी, २ अन्य समुह र १ होटल गरी ५१ सूचीकृत संगठित संस्थाहरूले तालिका १७ बमोजिम रु.३ अर्ब ८९ करोड ३८ लाख ३० हजार बराबरको बोनस सेयर सूचीकरण गराएका छन् ।

तालिका १७ : बोनस सेयर सूचीकरण

(रु. दशलाखमा)

क्र.सं	संगठित संस्थाको नाम	रकम	सूचीकरण मिति
वाणिज्य बैंक			
१	सिद्धार्थ बैंक लि.	१२४.२०	२०६६।०५।१६
२	कुमारी बैंक लि.	१०७.५६	२०६६।०६।२२
३	स्ट्यान्डर्ड चार्टर्ड बैंक नेपाल लि.	४६६.५१	२०६६।०८।२४
४	नविल बैंक लि.	४८३.३७	२०६६।०९।१६
५	बैंक अफ काठमान्डू लि.	३३७.७५	२०६६।०९।३०
६	हिमालयन बैंक लि.	३८३.७८	२०६६।०९।३०
७	एभरेष्ट बैंक लि.	१९१.६४	२०६६।०९।३०
८	नेपाल इन्डिप्टयल एन्ड कमर्श बैंक लि.	१७१.०७	२०६६।१०।१९
९	नेपाल एसबिआई बैंक लि.	३५०.४५	२०६६।१२।३०
१०	लक्ष्मी बैंक लि.	७६.२०	२०६६।१२।३०
११	प्राइम कमर्शियल बैंक लि.	१००.००	२०६६।१२।३०
जम्मा		२७९२.५३	
विकास बैंक			
१	विराटलक्ष्मी विकास बैंक लि.	५.००	२०६६।०५।०१
२	निर्धन उत्थान बैंक लि.	२०.९९	२०६६।०७।१०
३	मालिका विकास बैंक लि.	१०.००	२०६६।०९।३०
४	सहयोगी विकास बैंक लि.	९.००	२०६६।११।१९
५	सानिमा विकास बैंक लि.	३८.१८	२०६६।११।१९
६	एनडिइपी डेभलपमेन्ट बैंक लि.	३२.००	२०६६।१२।१०
७	पश्चिमाञ्चल डेभलपमेन्ट बैंक लि.	१०.००	२०६६।१२।१३
८	पश्चिमाञ्चल डेभलपमेन्ट बैंक लि.	१६.५०	२०६६।१२।१३
९	स्वावलम्बन विकास बैंक लि.	६.३३	२०६७।०२।२५
१०	विराटलक्ष्मी विकास बैंक लि.	५.५०	२०६७।०२।२५
११	शुभेक्षा विकास बैंक लि.	८.००	२०६७।०३।०९
१२	निर्धन उत्थान बैंक लि.	९.९७	२०६७।०३।०९
१३	गोर्खा डेभलपमेन्ट बैंक लि.	६०.८१	२०६७।०३।०९
जम्मा		२३२.२८	
वित्त कम्पनी			
१	युनाइटेड फाइनान्स लि.	१५.००	२०६६।०५।०१
२	प्रिमियर फाइनान्स लि.	८.०७	२०६६।०५।१६
३	ओम फाइनान्स लि.	२१.००	२०६६।०६।०१
४	गुहेश्वरी मर्चेन्ट बैंकिङ एन्ड फाइनान्स लि.	११.१२	२०६६।०८।०९

क्र.सं	संगठित संस्थाको नाम	रकम	सूचीकरण मिति
५	युनिभर्सल फाइनान्स लि.	१२.१६	२०६६।०९।३०
६	वर्ल्ड मर्चेन्ट बैकिङ्ग एन्ड फाइनान्स लि.	१४.४०	२०६६।०१।११
७	गुडविल फाइनान्स लि.	५.९८	२०६६।०१।१९
८	श्री इनभेष्टमेन्ट एन्ड फाइनान्स लि.	२०.१६	२०६६।०१।१९
९	रोयल मर्चेन्ट बैकिङ्ग एन्ड फाइनान्स लि.	१३.५५	२०६६।११।१०
१०	आइएमई फाइनान्स लि.	४९.८९	२०६६।११।१०
११	अन्नपूर्ण फाइनान्स लि.	२६.२१	२०६६।११।१९
१२	रिलायबल फाइनान्स लि.	१६.५०	२०६६।११।१९
१३	एनआईडिडी क्यापिटल मार्केटस् लि.	३०.१८	२०६६।११।१९
१४	लुम्बिनी फाइनान्स लि.	२९.९९	२०६६।१२।३०
१५	लुम्बिनी फाइनान्स लि.	४१.०५	२०६६।१२।३०
१६	गुहेश्वरी मर्चेन्ट बैकिङ्ग एन्ड फाइनान्स लि.	११.००	२०६६।१२।३०
१७	नेपाल फाइनान्स लि.	२२.५०	२०६७।०१।१२
१८	पश्चिमाञ्चल फाइनान्स कम्पनी लि.	१६.५१	२०६७।०१।१२
१९	पश्चिमाञ्चल फाइनान्स कम्पनी लि.	१४.४३	२०६७।०१।१२
२०	गोर्खा फाइनान्स लि.	९.१४	२०६७।०१।१३
२१	वर्ल्ड मर्चेन्ट बैकिङ्ग एन्ड फाइनान्स लि.	२५.९८	२०६७।०२।२५
२२	यति फाइनान्स लि.	१८.७५	२०६७।०२।२५
२३	ललितपुर फाइनान्स लि.	५६.९५	२०६७।०२।२५
२४	नेपाल आवास विकास वित्त कम्पनी लि.	१४.६७	२०६७।०२।२५
२५	नागरिक लगानी कोष	२०.००	२०६७।०३।०८
जम्मा		५२५.१९	
अन्य			
१	अरुणभ्याली हाइड्रोपावर कम्पनी लि.	६८.६०	२०६७।०२।२५
२	बुटवल पावर कम्पनी लि.	८३.९०	२०६७।०३।०८
जम्मा		१५२.५०	
होटल			
१	सोल्टी होटल लि.	१९१.३३	२०६६।१२।१०
जम्मा		१९१.३३	
कुल जम्मा		३८९३.८३	

स्रोत: नेपाल स्टक एक्स्चेन्ज लि.को वार्षिक कारोबार विवरण, २०६६।६७

४.४ सूचीकृत संगठित संस्थाहरूको समुहगत विवरण

गत वर्षमा कुल सूचीकृत संगठित संस्थाको संख्या १५९ रहेकोमा यस आर्थिक वर्षमा १८ नयाँ संगठित संस्थाहरू सूचिकरण भई कुल सूचीकृत संगठित संस्थाहरूको संख्या १७७ पुगेकोमा नेशनल फाइनान्स लि. र नारायणी फाइनान्स लि. एक आपसमा गाभिएर नारायणी नेशनल फाइनान्स लि. बनेपछि हाल कुल सूचीकृत संगठित

संस्थाको संख्या १७६ रहेको छ । सूचीकृत संगठित संस्थाहरूको समूहगत विवरण तालिका १८ मा प्रस्तुत गरिएको छ ।

तालिका १८ : सूचीकृत संगठित संस्थाहरूको समूहगत विवरण

क्र. सं.	समूह	सूचीकृत संगठित संस्थाको संख्या	प्रतिशत
१	वाणिज्य बैंक	२३	१३.०७
२	विकास बैंक	४०	२२.७४
३	वित्त कम्पनी	६२	३५.२२
४	बीमा कम्पनी	१९	१०.७९
५	होटल	४	२.२७
६	उत्पादन तथा प्रशोधन कम्पनी	१८	१०.२२
७	व्यापार कम्पनी	४	२.२७
८	अन्य कम्पनी	६	३.४१
जम्मा		१७६	१००.००

४.५ सूचीकृत संगठित संस्थाहरूको वर्गीकरण

“धितोपत्र सूचिकरण विनियमावली, २०५३” मा कम्तिमा ३ वर्ष अगाडि देखि मुनाफामा रहेको, सेयरको चुक्ता मुल्य भन्दा कितावी मुल्य बढी भएको, आर्थिक वर्ष समाप्त भएको ६ महिनाभित्र उक्त आर्थिक वर्षको कारोबार तथा आय व्यय विवरण स्टक एक्सचेन्जमा पेश गरेको, चुक्ता पुँजी कम्तिमा रु.२ करोड भएको, साधारण सेयरवालाहरूको संख्या कम्तिमा १००० भएको र नेपाल स्टक एक्सचेन्ज लि. को सूचिकरण विनियमावलीमा तोकिए अनुसारको मात्रामा सर्वसाधारणलाई सेयर बिक्री गरेको सूचीकृत संगठित संस्थालाई “क” वर्गमा र अन्यलाई “ख” वर्गमा वर्गीकरण गर्ने व्यवस्था रहेको छ । विनियमावलीको व्यवस्था अनुसार यस आर्थिक वर्षमा नेपाल स्टक एक्सचेन्ज लि. ले १५ वाणिज्य बैंक, २० विकास बैंक, ४३ वित्त कम्पनी, ११ बीमा कम्पनी, १ उत्पादन, १ होटल तथा प्रशोधन कम्पनी र ३ अन्य समूहको कम्पनी गरी जम्मा ९४ सूचीकृत संगठित संस्थाहरूलाई “क” वर्गमा वर्गीकरण गरेको छ । “क” वर्गमा परेका सूचीकृत संगठित संस्थाहरूको नामावली तालिका १९ मा प्रस्तुत गरिएको छ ।

तालिका १९ : “क” वर्गमा परेका सूचीकृत संगठित संस्थाहरू

क्र. सं.	सूचीकृत संगठित संस्थाको नाम	क्र. सं.	सूचीकृत संगठित संस्थाको नाम
वाणिज्य बैंक			
१	नविल बैंक लि.	२	नेपाल इनभेष्टमेण्ट बैंक लि.
३	स्ट्याण्डर्ड चार्टर्ड बैंक नेपाल लि.	४	हिमालयन बैंक लि.

क्र. स.	सूचीकृत संगठित संस्थाको नाम	क्र. स.	सूचीकृत संगठित संस्थाको नाम
५	नेपाल एसविआई बैंक लि.	६	एमरेष्ट बैंक लि.
७	बैंक अफ काठमाण्डू लि.	८	नेपाल इन्डस्ट्रियल एण्ड कमर्सियल बैंक लि.
९	माछापुच्छ्रे बैंक लि.	१०	लक्ष्मी बैंक लि.
११	कुमारी बैंक लि.	१२	सिद्धार्थ बैंक लि.
१३	डिसिबिएल बैंक लि.	१४	एनएमबि बैंक लि.
१५	किष्ट बैंक लि.		

विकास बैंक

१६	निर्धन उत्थान बैंक लि.	१७	छिमेक विकास बैंक
१८	विजिनेश डेभलपमेन्ट फाइनेन्सियल इन्स्टिच्यूसन लि.	१९	सिद्धार्थ डेभलपमेन्ट बैंक लि.
२०	सानिमा विकास बैंक लि.	२१	सहयोगी विकास बैंक लि.
२२	एस डेभलपमेन्ट बैंक लि.	२३	इन्फ्रास्ट्रक्चर डेभलपमेन्ट बैंक लि.
२४	गण्डकी डेभलपमेन्ट बैंक लि.	२५	गोरखा डेभलपमेन्ट बैंक लि.
२६	अन्नपूर्ण विकास बैंक लि.	२७	स्वावलम्बन विकास बैंक लि.
२८	हिमचुली विकास बैंक लि.	२९	विराटलक्ष्मी विकास बैंक लि.
३०	एक्सेल डेभलपमेन्ट बैंक लि.	३१	त्रिवेणी विकास बैंक लि.
३२	पूर्वाञ्चल ग्रामिण विकास बैंक लि.	३३	बागेश्वरी विकास बैंक लि.
३४	मालिका विकास बैंक लि.	३५	शुभेच्छा विकास बैंक लि.

वित्त कम्पनी

३६	नेपाल फाइनेन्स कं. लि.	३७	एन. आई. डि. सी. क्यापिटल मार्केटस् लि.
३८	युनियन फाइनेन्स लि.	३९	नेपाल सेयरमार्केटस् एण्ड फाइनेन्स लि.
४०	अन्नपूर्ण फाइनेन्स कं. लि.	४१	काठमाडौं फाइनेन्स लि.
४२	पिपुल्स फाइनेन्स लि.	४३	नागरिक लगानी कोष
४४	नेपाल आवास विकास वित्त कं. लि.	४५	नारायणी नेशनल फाइनेन्स लि.
४६	गोरखा फाइनेन्स लि.	४७	युनिभर्सल फाइनेन्स लि.
४८	महालक्ष्मी फाइनेन्स लि.	४९	आइसीएफसी वित्तीय संस्था लि.
५०	गुडविल फाइनेन्स कं. लि.	५१	पश्चिमाञ्चल फाइनेन्स कं. लि.
५२	लुम्बिनी फाइनेन्स लि.	५३	सिद्धार्थ फाइनेन्स लि.
५४	एल्यक एमरेष्ट फाइनेन्स कं. लि.	५५	युनाइटेड फाइनेन्स लि.
५६	इन्टरनेशनल लिजिङ्ग एन्ड फाइनेन्स कं. लि.	५७	श्री इन्भेष्टमेन्ट एन्ड फाइनेन्स कं. लि.
५८	सेन्ट्रल फाइनेन्स कं. लि.	५९	प्रिमियर फाइनेन्स कं. लि.
६०	नवदुर्गा फाइनेन्स कं. लि.	६१	बुटवल फाइनेन्स लि.
६२	स्टयाण्डर्ड फाइनेन्स लि.	६३	आइएमइ फाइनेन्सियल इन्स्टिच्युशन लि.
६४	सिभिलम मर्चेन्ट वित्तीय संस्था लि.	६५	वर्ल्ड मर्चेन्ट बैंकिङ्ग एन्ड फाइनेन्स लि.

क्र. स.	सूचीकृत संगठित संस्थाको नाम	क्र. स.	सूचीकृत संगठित संस्थाको नाम
६६	बीरगंज फाइनेन्स लि.	६७	क्यापिटल मर्चेन्ट बैकिङ्ग एन्ड फाइनेन्स लि.
६८	रोयल मर्चेन्ट बैकिङ्ग एन्ड फाइनेन्स लि.	६९	प्रुडेन्सियल वित्तीय संस्था लि.
७०	ललितपुर फाइनेन्स लि.	७१	गुहेश्वरी मर्चेन्ट बैकिङ्ग एन्ड फाइनेन्स लि.
७२	इम्पेरियल फाइनेन्स लि.	७३	सगरमाथा मर्चेन्ट बैकिङ्ग एन्ड फाइनेन्स लि.
७४	रिलायबल फाइनेन्स लि.	७५	शिखर वित्तीय संस्था लि.
७६	नेपाल एक्सप्रेस फाइनेन्स लि.	७७	कुवेर मर्चेन्ट फाइनेन्स लि.
७८	प्रभु फाइनेन्स कम्पनी लि.		
बीमा कम्पनी			
७९	लुम्बिनी जनरल इन्स्योरेन्स कं. लि.	८०	नेशनल लाईफ इन्स्योरेन्स कं. लि.
८१	हिमालयन जनरल इन्स्योरेन्स कं. लि.	८२	एलायन्स इन्स्योरेन्स कम्पनी लि.
८३	एभरेष्ट इन्स्योरेन्स कं. लि.	८४	प्रिमियर इन्स्योरेन्स कं. लि.
८५	सिद्धार्थ इन्स्योरेन्स कं. लि.	८६	लाईफ इन्स्योरेन्स कर्पोरेसन नेपाल लि.
८७	सगरमाथा इन्स्योरेन्स कं. लि.	८८	नेपाल लाईफ इन्स्योरेन्स कं. लि.
८९	शिखर इन्स्योरेन्स कम्पनी लि.		
होटल			
९०	सोल्टी होटल लि.		
उत्पादन तथा प्रशोधन कम्पनी			
९१	युनिलिभर नेपाल लि.		
अन्य कम्पनी			
९२	त्रिलिमे जलविद्युत कम्पनी लि.	९३	नेपाल दुरसञ्चार कम्पनी लि.
९४	नेशनल हाइड्रोपावर कम्पनी लि.		

४.६ सूचीकृत धितोपत्रको चुक्ता मुल्य

यस वर्षको अन्तमा सूचीकृत धितोपत्रको चुक्ता मुल्य रु.७९ अर्ब ३५ करोड ६७ लाख रहेको छ । गत आर्थिक वर्षको चुक्ता मुल्य रु.६१ अर्ब १४ करोड ३ लाख रहेको थियो । यस आर्थिक वर्षको अन्तसम्ममा सूचीकृत भएका धितोपत्रहरूको चुक्ता मुल्य तालिका २० मा प्रस्तुत गरिएको छ ।

तालिका २० : चुक्ता मुल्य

-?=bznfvdf

क्र. सं.	समूह	चुक्ता मुल्य	प्रतिशत
१	वाणिज्य बैंक	३२९००.६४	४१.४६
२	विकास बैंक	१००२७.१४	१२.६४
३	वित्त कम्पनी	११४६६.३९	१४.४५

४	बीमा कम्पनी	२४३२.९४	३.०७
५	होटल	१५८०.७१	१.९९
६	उत्पादन तथा प्रशोधन कम्पनी	२५३९.७४	३.२०
७	व्यापार कम्पनी	८२.१८	०.१०
८	अन्य कम्पनी	१८३२६.९८	२३.०९
जम्मा		७९३५६.७३	

४.७ धितोपत्र कारोबार

यस आर्थिक वर्षमा रु.११ अर्ब ५ करोड २३ लाख मुल्य बराबरको धितोपत्र कारोबार भएको छ । गत आर्थिक वर्षमा रु.२१ अर्ब ६८ करोड ११ लाख मुल्य बराबरको धितोपत्र कारोबार भएको थियो । यस आर्थिक वर्षमा भएको धितोपत्र कारोबार सम्बन्धी समूहगत विवरण तालिका २१ मा प्रस्तुत गरिएको छ ।

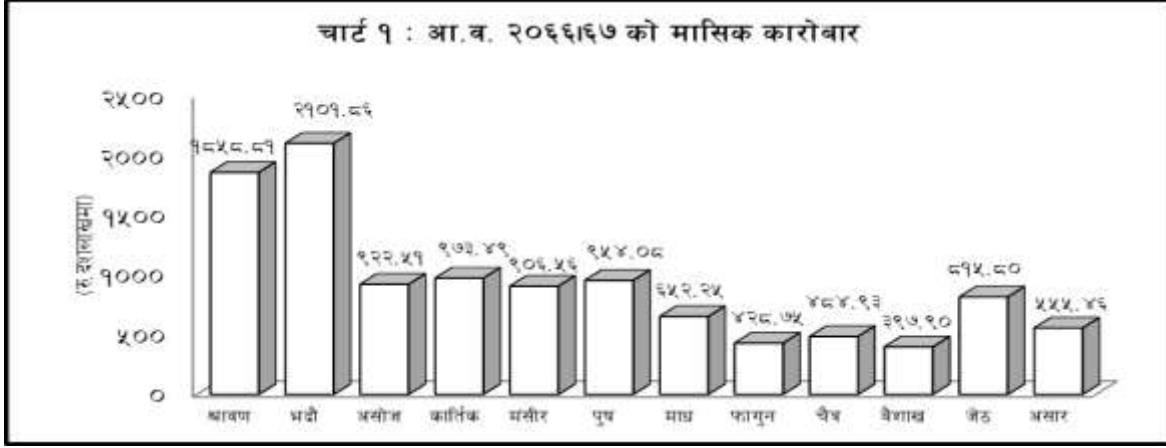
तालिका २१ : वार्षिक धितोपत्र कारोबार

(रु. दशलाखमा)

क्र. सं.	समूह	कारोबार	प्रतिशत
१	वाणिज्य बैंक	७१९६.२४	६०.७२
२	विकास बैंक	१३२३.५३	११.१७
३	वित्त कम्पनी	१२६३.९४	१०.६६
४	बीमा कम्पनी	१८३.४७	१.५५
५	होटल	१०.१५	०.०८
६	उत्पादन तथा प्रशोधन कम्पनी	३७.७४	०.३२
७	व्यापार कम्पनी	३५.४३	०.३०
८	अन्य कम्पनी*	१८००.६१	१५.१९
जम्मा		११८५१.११	१००.००

* अग्राधिकार सेयर, म्युचुअल फण्ड, संस्थापक सेयर, सरकारी तथा संस्थागत ऋणपत्रहरुको कारोबार रकम पनि समावेश गरिएको ।

यस आर्थिक वर्षमा भएको धितोपत्रको मासिक कारोबार चार्ट १ मा प्रस्तुत गरिएको छ । कुल वार्षिक धितोपत्र कारोबारबाट कारोबार खारेजी (डिल क्यान्सिल) को रकम घटाइने हुनाले कुल मासिक कारोबारमा रु.७९ करोड ८७ लाख १० हजारले कमी हुन आएको छ ।



४.८ बजार पुँजीकरण

यस आर्थिक वर्षको अन्तमा सूचीकृत धितोपत्रहरुको बजार पुँजीकरण रु.३ खर्व ७६ अर्व ८७ करोड १३ लाख कायम भएको छ । गत आर्थिक वर्षको अन्तमा बजार पुँजीकरण रु.५ खर्व १२ अर्व ९३ करोड ९० लाख कायम रहेको थियो । यस आर्थिक वर्षमा कुल गार्हस्थ उत्पादनमा बजार पुँजीकरणको प्रतिशत ३१.८६ प्रतिशत रहन गएको प्रारम्भिक अनुमान छ ।

यस आर्थिक वर्षको अधिकतम बजार पुँजीकरण मुल्य रु.५ खर्व ६ अर्व ३ करोड ६७ लाख (मिति २०६६।०४।०५) छ भने न्युनतम बजार पुँजीकरण रु.३ खर्व १४ अर्व ७२ करोड १ लाख (मिति २०६७।०१।१५) रहेको छ । यस आर्थिक वर्षमा भएको धितोपत्रको बजार पुँजीकरण सम्बन्धी समूहगत विवरण तालिका २२ मा प्रस्तुत गरिएको छ ।

तालिका २२ : बजार पुँजीकरण

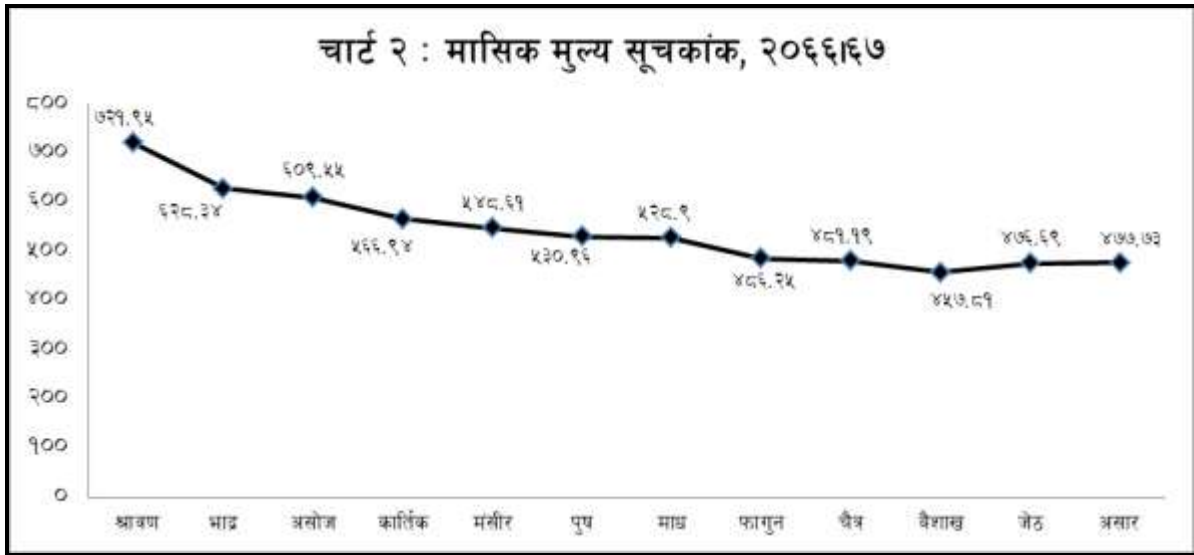
(रु. दसलाखमा)

क्र. सं.	समूह	बजार पुँजीकरण	प्रतिशत
१	वाणिज्य बैंक	२०६२८२.५२	५४.७४
२	विकास बैंक	२७४८८.८७	७.२९
३	वित्त कम्पनी	२९८६९.५९	७.९२
४	बीमा कम्पनी	९७५६.६१	२.५९
५	होटल	५२८५.५८	१.४०
६	उत्पादन तथा प्रशोधन कम्पनी	७५९२.०३	२.०१
७	व्यापार कम्पनी	१६१७.५१	०.४३
८	अन्य कम्पनी	८८९७८.६७	२३.६१
जम्मा		३७६८७१.३७	१००.००

४.९ मुल्य सूचकांक

यस वर्षको अन्तमा नेपाल स्टक एक्सचेन्ज लि. मा सूचीकृत धितोपत्रहरुको मुल्य सूचकांक ४७७.७३ विन्दु कायम भएको छ । यो सूचकांक गत वर्षको अन्तमा कायम रहेको ७४९.१० विन्दु मुल्य सूचकांकको तुलनामा २७१.३७ विन्दुले कमि रहेको छ ।

यस आर्थिक वर्षमा मुल्य सूचकांक अधिकतम ७३९.०२ विन्दु (मिति २०६६।०४।०५) र न्यूनतम ४०५.४५ विन्दु (मिति २०६७।०१।१५) कायम भएको थियो । यस आर्थिक वर्षको, मुल्य सूचकांक प्रवृत्ति चार्ट २ मा प्रस्तुत गरिएको छ ।



सामूहिक लगानी योजना

- नागरिक एकांक योजना
 - एनसिएम म्युचुअल फण्ड, २०५९
-

५. सामूहिक लगानी योजना

५.१ नागरिक एकांक योजना

नागरिक लगानी कोषद्वारा संचालनमा ल्याइएको नागरिक एकांक योजना अर्न्तगत आर्थिक वर्ष २०६६/६७ को अन्तसम्ममा रु.१ अर्ब ८८ लाख ३० हजार बराबरको एकांक बिक्री भएको छ भने रु. ६६ करोड २१ लाख २० हजार मुल्य बराबरको एकांकको पुनखरिद भएको छ । यस आर्थिक वर्षको अन्त्यसम्ममा योजनाको कुल लगानी रु.३६ करोड तथा योजनाले रु. ७ लाख १३ हजार खुद आय आर्जन गरेको छ । नागरिक एकांक योजनाको अधिकांश रकम बैंक निक्षेपमा लगानी हुने र सेयर तथा डिभेन्चरमा ज्यादै न्यून रकम लगानी हुने गरेको छ ।

यस आर्थिक वर्षको अन्त्यमा योजनाका सहभागीहरुको संख्या २,०५० रहेको छ । यस आर्थिक वर्षमा योजनाले सहभागीहरुलाई ९.०० प्रतिशतका दरले लाभांश दिने घोषणा गरेको छ । नागरिक एकांक योजना सम्बन्धी विवरण तालिका २३ मा प्रस्तुत गरिएको छ ।

तालिका २३ : नागरिक एकांक योजनाको कार्य प्रगति

(रु.दशलाखमा)

क्र.स.	विवरण	आर्थिक वर्ष				
		२०६२/६३	२०६३/६४	२०६४/६५	२०६५/६६	२०६६/६७*
१	एकांक बिक्री रकम	१४८.६३	१७०.२३	९८०.०३	९५३.४७	१००८.८३
२	एकांक पुनखरिद रकम	८२.९०	१००.४१	२००.२२	२६४.५३	६६२.१२
३	लगानी	६५.७५	७५२.२	८०४.७८	७०८.२९	३६०.००
	(क) सरकारी ऋणपत्र	१७३.९	९३.२	९३.२	८९.१२	८८.८०
	(ख) बैंक निक्षेप (मुद्दती)	३१७.५	४९०.६	५२९.५	४३२.००	२१८.०५
	(ग) सेयर तथा डिभेन्चर	२६.५	२८.९	४२.५९	४७.६२	५३.१५
	(घ) कर्जा सापट	१३९.६	१३९.५	१३९.५६	१३९.५५	-
४	खुद आय	५०.४	४९.०	६५.०	२.६४	०.७१
५	लाभांश (प्रतिशत)	७.०	६.२५	६.२५	९.००	९.००
६	युनिट होल्डरको संख्या:	२८४०	२८४०	२४२६	२०५०	१४६६
	(क) व्यक्तिगत	२७४७	२७४७	२३२३	१९४७	१३६५
	(ख) संस्थागत	९३	९३	१०३	१०३	१०१

*अनुमानित (लेखा परिक्षण अगाडि)

५.२ एनसिएम म्युचुअल फण्ड, २०५९

एन. आई. डि. सि. क्यापिटल मार्केट्स लि. को व्यवस्थापनमा संचालनमा ल्याइएको एनसिएम म्युचुअल फण्ड, २०५९ को आर्थिक वर्ष २०६६/६७ को अन्तसम्ममा कुल लगानी रु.१४ करोड २२ लाख र खुद सम्पत्ति मुल्य रु.३९ करोड १७ लाख पुगेको छ। एनसिएम म्युचुअल फण्ड, २०५९ को लगानी हेर्दा अधिकांश लगानी सेयर तथा डिभेन्चरमा हुने गरेको देखिन्छ भने सरकारी ऋणपत्रमा न्यून मात्रामा लगानी हुने गरेको देखिन्छ। यस आर्थिक वर्षको अन्त्यमा योजनाका सहभागीहरुको संख्या व्यक्तिगत २,९३१ र संस्थागत २० गरी जम्मा २,९५१ रहेको छ। एन.आई.डि.सी. क्यापिटल मार्केट्स लि. ले जानकारी गराए अनुसार योजनाको प्रति युनिट खुद सम्पत्ति मुल्य रु.३९.१७ रहेको छ। यस योजनाका युनिटहरु नेपाल स्टक एक्सचेन्ज लि. मा सूचीकरण गरिएको छ। यस आर्थिक वर्षको अन्त्यमा योजनाको बजार मुल्य प्रति युनिट रु.३२१- कायम भएको छ। एनसिएम म्युचुअल फण्ड, २०५९ सम्बन्धी विवरण तालिका २४ मा प्रस्तुत गरिएको छ।

तालिका २४ : एनसिएम म्युचुअल फण्डको कार्य प्रगति

(रु. दशलाखमा)						
क्र.सं.	विवरण	आर्थिक वर्ष २०६२/६३	आर्थिक वर्ष २०६३/६४	आर्थिक वर्ष २०६४/६५	आर्थिक वर्ष २०६५/६६	आर्थिक वर्ष २०६६/६७
१	योजनाको कुल लगानी	२१०.७	१९८.३	१९४.७८	१५१.५३	१४२.२६
	(क) सेयर तथा डिभेन्चरमा लगानी	१८३.५	८६.०	८८.९५	९०.८०	९७.९५
	(ख) सरकारी ऋणपत्र	१०.०	१०.०	१०.००	१०.००	१०.००
	(ग) बैंक निक्षेप	१३.७	९३.३	८५.९३	१६.३४	२.६४
३	योजनाको कुल आम्दानी	१३.९	२३.१	४७.६८	३४.२५	१३.९८
	(क) सेयरमा लाभांस	२.८०	३.४०	३.३०	३.८५	४.२९
	(ख) सरकारी ऋणपत्र वा डिभेन्चरमा पाकेको ब्याज	००.८	००.८	०.८०	३.४९	२.०८
	(ग) बैंक निक्षेपमा ब्याज	००.५	०३.९	१०.६७	०.७२	०.८५
	(घ) सेयर विक्रीबाट आम्दानी	०९.७	१५.०	३२.८९	२६.१७	६.७४
४	योजनाको खुद सम्पत्ति मुल्य	१८९.१	३१४.०	४८८.८८	५३६.८५	३९१.७०
५	जम्मा युनिट संख्या (हजारमा)	१०,०००	१०,०००	१०,०००	१०,०००	१०,०००
६	प्रति युनिट खुद सम्पत्ति मुल्य (रु.)	१८.९१	३१.४०	४८.८९	५३.६९	३९.१७
७	प्रति युनिट बजार कारोवार मुल्य (रु.)	११	-			
८	युनिट होल्डरको संख्या:	२,४८१	२,४१७	२,९५०	२,९५१	२,९५१
	(क) संस्थागत	२०	२०	२०	२०	२०
	(ख) व्यक्तिगत	२,५३९	२,४६१	२,९३०	२,९३१	२,९३१
९	लाभांश (प्रतिशत)	५	५	१५	१५	-

सूचीकृत संगठित संस्थाहरुको गतिविधि

- वार्षिक विवरण प्रवाह
 - त्रैमासिक विवरण प्रवाह
 - वार्षिक साधारण सभा
 - लाभांश तथा बोनस सेयर घोषणा
 - सूचीकृत संगठित संस्थाहरुको संचालन नतिजा
-

६. सूचीकृत संगठित संस्थाहरुको गतिविधि

६.१ वार्षिक विवरण प्रवाह

यस आर्थिक वर्षमा कुल १७६ सूचीकृत संगठित संस्थाहरुमध्ये १३७ संगठित संस्थाहरुले वार्षिक प्रतिवेदन वा वित्तीय विवरण बोर्डसमक्ष पेश गरेका छन् । यी मध्ये तालिका २५ बमोजिमका ३७ सूचीकृत संगठित संस्थाहरुले मात्र धितोपत्र सम्बन्धी ऐन नियम अनुसार तोकिएको समयावधी भित्र बोर्डसमक्ष आर्थिक वर्ष २०६५/६६ को वार्षिक प्रतिवेदन वा वित्तीय विवरण पेश गरेका छन् ।

तालिका २५ : तोकिएको समय भित्र विवरण पेश गर्ने सूचीकृत संगठित संस्थाहरु

क्र.सं.	सूचीकृत संगठित संस्थाको नाम	वार्षिक प्रतिवेदन वा वित्तीय विवरण	पेश गरेको मिति
वाणिज्य बैंक			
१	नविल बैंक लि.	पच्चिसौं वार्षिक प्रतिवेदन	२०६६-०६-०१
२	नेपाल इन्भेष्टमेण्ट बैंक लि.	तेइसौं वार्षिक प्रतिवेदन	२०६६-०५-२९
३	स्ट्याण्डर्ड चार्टर्ड बैंक नेपाल लि.	तेइसौं वार्षिक प्रतिवेदन	२०६६-०८-१२
४	हिमालयन बैंक लि.	सत्रौं वार्षिक प्रतिवेदन	२०६६-०८-११
५	एभरेष्ट बैंक लि.	पन्ध्रौं वार्षिक प्रतिवेदन	२०६६-०७-१७
६	बैंक अफ काठमाण्डू लि.	पन्ध्रौं वार्षिक प्रतिवेदन	२०६६-०८-२५
७	लक्ष्मी बैंक लि.	नवौं वार्षिक प्रतिवेदन	२०६६-०८-३०
८	कुमारी बैंक लि.	नवौं वार्षिक प्रतिवेदन	२०६६-०७-१६
९	लुम्बिनी बैंक लि.	बाह्रौं वार्षिक प्रतिवेदन	२०६६-०८-१६
१०	नेपाल क्रेडिट एण्ड कमर्स बैंक लि.	बाह्रौं वार्षिक प्रतिवेदन	२०६६-०८-२४
११	ग्लोबल बैंक लि.	तेस्रो वार्षिक प्रतिवेदन	२०६६-०७-२४
१२	क्रिष्ट बैंक लि.	आठौं वार्षिक प्रतिवेदन	२०६६-०६-२२
१३	सिटिजन्स बैंक इन्टरनेशनल लि.	तेस्रो वार्षिक प्रतिवेदन	२०६६-०५-०३
१४	बैंक अफ एशिया नेपाल लि.	दोस्रो वार्षिक प्रतिवेदन	२०६६-०८-२३
विकास बैंक			
१	निर्धन उत्थान बैंक लि.	एघारौं वार्षिक प्रतिवेदन	२०६६-०८-२८
२	छिमेक विकास बैंक लि.	आठौं वार्षिक प्रतिवेदन	२०६६-०६-२५
३	गण्डकी विकास बैंक लि.	छैटौं वार्षिक प्रतिवेदन	२०६६-०८-२८
४	सानिमा विकास बैंक लि.	पाँचौं वार्षिक प्रतिवेदन	२०६६-०८-११
५	सहयोगी विकास बैंक लि.	छैटौं वार्षिक प्रतिवेदन	२०६६-०८-२३
६	एस डेभलपमेण्ट बैंक लि.	चौधौं वार्षिक प्रतिवेदन	२०६६-०८-३०
होटल			
१	सोल्टी होटल लि.	पैंतिसौं वार्षिक प्रतिवेदन	२०६६-०८-०४
२	ओरियण्टल होटल लि.	बाह्रौं वार्षिक प्रतिवेदन	२०६६-०५-१६
उत्पादन तथा प्रशोधन कम्पनी			
१	गोरखकाली रबर उद्योग	तेह्रौं वित्तीय विवरण	२०६६-०७-२०
२	युनिलिभर नेपाल लि.	सोह्रौं वार्षिक प्रतिवेदन	२०६६-०८-९

क्र.सं.	सूचीकृत संगठित संस्थाको नाम	वार्षिक प्रतिवेदन वा वित्तीय विवरण	पेश गरेको मिति
३	हिमालयन डिप्लोमर लि.	नवौं वार्षिक प्रतिवेदन	२०६६-०८-३०
वित्त कम्पनी			
१	गुडविल फाइनेन्स कम्पनी लि.	पन्ध्रौं वार्षिक प्रतिवेदन	२०६६-०७-२५
२	युनाइटेड फाइनेन्स लि.	पन्ध्रौं वार्षिक प्रतिवेदन	२०६६-०७-२९
३	श्री इन्भेष्टमेन्ट फाइनेन्स कम्पनी लि.	पन्ध्रौं वार्षिक प्रतिवेदन	२०६६-०६-२९
४	स्ट्याण्डर्ड फाइनेन्स लि.	चौधौं वार्षिक प्रतिवेदन	२०६६-०८-२६
५	रोयल मर्चेन्ट बैंकिङ एण्ड फाइनेन्स लि.	आठौं वार्षिक प्रतिवेदन	२०६६-०८-२८
६	आइ.एम.इ. फाइनेन्सियल इन्ष्टिच्युशन लि.	पाचौं वार्षिक प्रतिवेदन	२०६६-०६-०१
७	आइसिएफसि वित्तीय संस्था लि.	छैठौं वार्षिक प्रतिवेदन	२०६६-०८-२१
८	सगरमाथा मर्चेन्ट बैंक एण्ड फाइनेन्स लि.	चौथो वार्षिक प्रतिवेदन	२०६६-०८-१६
९	रिलायबल फाइनेन्स लि.	चौथो वार्षिक प्रतिवेदन	२०६६-०८-२६
१०	प्रभु फाइनेन्स कम्पनी लि.	चौथो वार्षिक प्रतिवेदन	२०६६-०८-०२
बीमा			
१	पुर्डेन्सियल इन्स्योरेन्स कम्पनी लि.	आठौं वार्षिक प्रतिवेदन	२०६६-०८-३०
अन्य			
१	बुटवल पावर कम्पनी लि.	सत्रौं वार्षिक प्रतिवेदन	२०६६-०८-२५

तोकिएको समयावधी पश्चात यस आर्थिक वर्षको अन्तसम्ममा आर्थिक वर्ष २०६५/६६ को वार्षिक प्रतिवेदन वा वित्तीय विवरण बोर्ड समक्ष पेश गर्ने सूचीकृत संगठित संस्थाहरुमा वाणिज्य बैंक समूहका ९, विकास बैंक समूहका २२, वित्त कम्पनी समूहका ४५, बीमा कम्पनी समूहका ११, उत्पादन तथा प्रशोधन कम्पनी समूहका ७, व्यापार समूहका २ र अन्य समूहका ४ गरी जम्मा १०० संगठित संस्थाहरु रहेका छन् । यस सम्बन्धी विवरण तालिका २६ मा प्रस्तुत गरिएको छ ।

तालिका २६ : आर्थिक वर्ष २०६५/६७ भित्र विवरण पेश गर्ने सूचीकृत संगठित संस्थाहरु

क्र.सं.	सूचीकृत संगठित संस्थाको नाम	वार्षिक प्रतिवेदन वा वित्तीय विवरण	पेश गरेको मिति
वाणिज्य बैंक			
१	नेपाल एस.वि.आई. बैंक लि.	सोह्रौं वार्षिक प्रतिवेदन	२०६६-०९-०७
२	नेपाल बंगलादेश बैंक लि.	पन्ध्रौं वार्षिक प्रतिवेदन	२०६६-०९-०७
३	नेपाल इन्डिष्ट्रियल एण्ड कमर्सियल बैंक लि.	वित्तीय विवरण	२०६६-१२-२०
४	माछापुच्छ्रे बैंक लि.	एघारौं वार्षिक प्रतिवेदन	२०६६-०९-१९
५	सिद्धार्थ बैंक लि.	आठौं वार्षिक प्रतिवेदन	२०६६-१०-२१
६	एनएमवि बैंक लि.	चौधौं वार्षिक प्रतिवेदन	२०६६-०९-१३
७	डिसिबिएल बैंक लि.	नवौं वार्षिक प्रतिवेदन	२०६६-०७-११
८	प्राइम कमर्सियल बैंक लि.	साधारण सभाको जानकारी	२०६६-०९-०१

क्र.सं.	सूचीकृत संगठित संस्थाको नाम	वार्षिक प्रतिवेदन वा वित्तीय विवरण	पेश गरेको मिति
९	सनराइज बैंक लि.	दोस्रो वार्षिक प्रतिवेदन	२०६६-१०-१०
विकास बैंक			
१	पश्चिमाञ्चल विकास बैंक लि.	सातौं वार्षिक प्रतिवेदन	२०६६-०९-२७
२	विजनेश डेभलपमेन्ट बैंक लि.	वित्तीय विवरण	२०६६-१०-१२
३	भृकुटी विकास बैंक लि.	पाँचौं वार्षिक प्रतिवेदन	२०६६-०९-२२
४	सिद्धार्थ डेभलपमेन्ट बैंक लि.	दशौं वार्षिक प्रतिवेदन	२०६६-०९-२६
५	एनडिइपी डेभलपमेन्ट बैंक लि.	तेस्रो वार्षिक प्रतिवेदन	२०६६-०९-२७
६	नारायणी विकास बैंक लि.	आठौं वार्षिक प्रतिवेदन	२०६६-१२-१२
७	बागेश्वरी विकास बैंक लि.	पाँचौं वार्षिक प्रतिवेदन	२०६७-०२-२८
८	गोर्खा विकास बैंक लि.	पाँचौं वार्षिक प्रतिवेदन	२०६६-१०-२६
९	अन्नपूर्ण विकास बैंक लि.	पाँचौं वार्षिक प्रतिवेदन	२०६६-०९-२१
१०	स्वावलम्बन विकास बैंक लि.	आठौं वार्षिक प्रतिवेदन	२०६६-१२-३१
११	हिमचुली विकास बैंक लि.	चौथो वार्षिक प्रतिवेदन	२०६७-०१-१६
१२	एक्सेल डेभलपमेन्ट बैंक लि.	चौथो वार्षिक प्रतिवेदन	२०६६-१०-१५
१३	विराटलक्ष्मी विकास बैंक लि.	पाँचौं वार्षिक प्रतिवेदन	२०६६-०९-२६
१४	इन्फ्रास्ट्रक्चर डेभलपमेन्ट बैंक लि.	छैठौं वार्षिक प्रतिवेदन	२०६६-१२-१८
१५	सुभेच्छा विकास बैंक लि.	पाँचौं वार्षिक प्रतिवेदन	२०६६-०९-१६
१६	त्रिवेणी विकास बैंक लि.	छैठौं वार्षिक प्रतिवेदन	२०६६-११-१९
१७	क्लिन इनर्जी डेभलपमेन्ट बैंक लि.	तेस्रो वार्षिक प्रतिवेदन	२०६६-०९-१२
१८	पशुपति डेभलपमेन्ट बैंक लि.	छैठौं वार्षिक प्रतिवेदन	२०६६-१०-२५
१९	महाकाली विकास बैंक लि.	दोस्रो वार्षिक प्रतिवेदन	२०६६-११-२१
२०	मितेरी डेभलपमेन्ट बैंक लि.	चौथो वार्षिक प्रतिवेदन	२०६७-०१-३१
२१	भिवोर विकास बैंक लि.	दोस्रो वार्षिक प्रतिवेदन	२०६६-११-१६
२२	पार्थीभरा विकास बैंक लि.	दोस्रो वार्षिक प्रतिवेदन	२०६७-०३-२०
वित्त कम्पनी			
१	एनआई.डि.सी.क्यापिटल मार्केट्स लि.	सत्रौं वार्षिक प्रतिवेदन	२०६६-१२-२४
२	नेपाल सेयर मार्केट्स एण्ड फाइनेन्स लि.	वित्तीय विवरण	२०६७-०२-२८
३	काठमाडौं फाइनेन्स लि.	वित्तीय विवरण	२०६६-१०-२५
४	पिपल्स फाइनेन्स लि.	तेह्रौं वार्षिक प्रतिवेदन	२०६६-१२-२८
५	युनियन फाइनेन्स कं. लि.	वित्तीय विवरण	२०६६-१०-०३
६	नागरिक लगानी कोष	वित्तीय विवरण	२०६७-०३-२२
७	नेपाल आवास विकास वित्त कं. लि.	सत्रौं वार्षिक प्रतिवेदन	२०६६-०९-२१
८	नारायणी नेशनल फाइनेन्स लि.	सत्रौं वार्षिक प्रतिवेदन	२०६६-१०-०६
९	यति फाइनेन्स कं. लि.	पन्ध्रौं वार्षिक प्रतिवेदन	२०६६-०९-१२
१०	गोरखा फाइनेन्स लि.	पन्ध्रौं वार्षिक प्रतिवेदन	२०६६-११-०३

क्र.सं.	सूचीकृत संगठित संस्थाको नाम	वार्षिक प्रतिवेदन वा वित्तीय विवरण	पेश गरेको मिति
११	युनिभर्सल फाइनान्स लि.	चौधौ वार्षिक प्रतिवेदन	२०६६-१२-२०
१२	नेपाल हाउजिङ्ग मर्चेण्ट फाइनान्स लि.	पन्ध्रौ वार्षिक प्रतिवेदन	२०६६-११-१७
१३	जनरल फाइनान्स लि.	तेह्रौ वार्षिक प्रतिवेदन	२०६६-०१-१५
१४	महालक्ष्मी फाइनान्स लि.	चौधौ वार्षिक प्रतिवेदन	२०६६-०९-२१
१५	ललितपुर फाइनान्स कं. लि.	तेह्रौ वार्षिक प्रतिवेदन	२०६६-०९-२०
१६	पश्चिमाञ्चल फाइनान्स कं. लि.	चौधौ वार्षिक प्रतिवेदन	२०६७-०१-१४
१७	पोखरा फाइनान्स लि.	तेह्रौ वार्षिक प्रतिवेदन	२०६६-१०-२८
१८	लुम्बिनी फाइनान्स एण्ड लिजिङ्ग कं. लि.	चौधौ वार्षिक प्रतिवेदन	२०६६-०९-२४
१९	सिद्धार्थ फाइनान्स लि.	चौधौ वार्षिक प्रतिवेदन	२०६७-०१-०७
२०	एल्यक एभरेष्ट फाइनान्स लि.	सोह्रौ वार्षिक प्रतिवेदन	२०६७-०१-३१
२१	इन्टरनेशनल लिजिङ्ग फाइनान्स कं. लि.	चौधौ वार्षिक प्रतिवेदन	२०६६-०९-२६
२२	प्रिमियर फाइनान्स कं. लि.	तेह्रौ वार्षिक प्रतिवेदन	२०६६-१२-२७
२३	नवदुर्गा फाइनान्स कं. लि.	तेह्रौ वार्षिक प्रतिवेदन	२०६६-१२-१२
२४	बुटवल फाइनान्स लि.	बाह्रौ वार्षिक प्रतिवेदन	२०६७-०१-१३
२५	जानकी फाइनान्स कं. लि.	तेह्रौ वार्षिक प्रतिवेदन	२०६६-१०-०४
२६	ओम फाइनान्स कं. लि.	नवौ वार्षिक प्रतिवेदन	२०६६-१०-०५
२७	सिएमबि मर्चेण्ट बैकिङ्ग फाइनान्स लि.	नवौ वार्षिक प्रतिवेदन	२०६-०९-२२
२८	फेवा फाइनान्स लि.	सातौ वार्षिक प्रतिवेदन	२०६६-०९-२८
२९	वर्ल्ड मर्चेण्ट बैकिङ्ग एण्ड फाइनान्स लि.	आठौ वार्षिक प्रतिवेदन	२०६६-१०-२४
३०	वीरगंज फाइनान्स लि.	छैठौ वार्षिक प्रतिवेदन	२०६६-१२-१७
३१	क्यापिटल मर्चेण्ट बैकिङ्ग फाइनान्स लि.	आठौ वार्षिक प्रतिवेदन	२०६६-१०-१९
३२	एभरेष्ट फाइनान्स लि.	सातौ वार्षिक प्रतिवेदन	२०६७-०१-०९
३३	प्रुडेन्सीयल वित्तीय संस्था लि.	छैठौ वार्षिक प्रतिवेदन	२०६६-१२-१२
३४	गुहेश्वरी मर्चेण्ट बैकिङ्ग फाइनान्स लि.	आठौ वार्षिक प्रतिवेदन	२०६६-११-२६
३५	भाजुरत्न फाइनान्स एण्ड सेभिङ्ग कं. लि.	वित्तीय विवरण	२०६६-१०-२२
३६	पाटन फाइनान्स लि.	आठौ वार्षिक प्रतिवेदन	२०६७-०१-०९
३७	इम्पेरियल फिनान्सियल इन्ष्टिच्युशन लि.	चौथो वार्षिक प्रतिवेदन	२०६६-१२-१०
३८	सिभिल मर्चेण्ट वित्तीय संस्था लि.	पाँचौ वार्षिक प्रतिवेदन	२०६६-११-०६
३९	नेपाल एक्सप्रेस फाइनान्स लि.	चौथो वार्षिक प्रतिवेदन	२०६६-०९-२२
४०	कुवेर मर्चेण्ट वित्तीय संस्था लि.	चौथो वार्षिक प्रतिवेदन	२०६७-०२-०४
४१	लर्ड बुद्ध फाइनान्स लि.	वार्षिक प्रतिवेदन	२०६६-१०-२१
४२	कास्की फाइनान्स लि.	तेस्रो वार्षिक प्रतिवेदन	२०६६-१०-०५
४३	मर्चेण्ट फाइनान्स कं. लि.	तेह्रौ वार्षिक प्रतिवेदन	२०६७-०१-१६
४४	शिखर वित्तीय संस्था लि.	चौथो वार्षिक प्रतिवेदन	२०६६-१२-२२
४५	क्रिष्टल फाइनान्स लि.	आठौ वार्षिक प्रतिवेदन	२०६७-०३-२७

क्र.सं.	सूचीकृत संगठित संस्थाको नाम	वार्षिक प्रतिवेदन वा वित्तीय विवरण	पेश गरेको मिति
बीमा कम्पनी			
१	नेपाल इन्स्योरेन्स कम्पनी लि.	एकसङ्ग्रहौ वार्षिक प्रतिवेदन	२०६६-१०-२७
२	हिमालयन जनरल इन्स्योरेन्स कं. लि.	सोह्रौ वार्षिक प्रतिवेदन	२०६७-०१-१५
३	युनाइटेड इन्स्योरेन्स कं. (नेपाल) लि.	संक्षिप्त विवरण	२०६६-१०-२७
४	एभरेष्ट इन्स्योरेन्स कं. लि.	चौधौ र पन्ध्रौ वार्षिक प्रतिवेदन	२०६६-११-२३
५	एलायन्स इन्स्योरेन्स कं.लि.	तेह्रौ र चौधौ वार्षिक प्रतिवेदन	२०६६-१२-२३
६	सगरमाथा इन्स्योरेन्स कं. लि.	वित्तीय विवरण	२०६६-१०-२२
७	नेपाल लाइफ इन्स्योरेन्स कं. लि.	दशौ वार्षिक प्रतिवेदन	२०६७-०१-१२
८	लाइफ इन्स्योरेन्स कर्पोरेसन (नेपाल) लि.	आठौ वार्षिक प्रतिवेदन	२०६६-०९-२६
९	लुम्बिनी जनरल इन्स्योरेन्स कं. लि.	पाँचौ वार्षिक प्रतिवेदन	२०६७-०१-१६
१०	सिद्धार्थ इन्स्योरेन्स लि.	वित्तीय विवरण	२०६६-१०-१९
११	शिखर इन्स्योरेन्स कम्पनी लि.	चौथो, पाँचौ वार्षिक प्रतिवेदन	२०६७-०२-१०
उत्पादन तथा प्रशोधन कम्पनी			
१	बोटलर्स नेपाल (वालाजु) लि.	एकतिसौ वार्षिक प्रतिवेदन	२०६६-०९-१२
२	नेपाल बनस्पति घ्यू उद्योग लि.	वित्तीय विवरण	२०६६-०९-३०
३	रघुपति जुट मिल्स	एघार, बाह्रौ वार्षिक प्रतिवेदन	२०६७-०२-२१
४	बोटलर्स नेपाल (तराई) लि.	तेइसौ वार्षिक विवरण	२०६६-०९-१२
५	अरुण बनस्पति उद्योग लि.	वित्तीय विवरण	२०६६-११-०३
६	खाद्य उद्योग लि.	वित्तीय विवरण	२०६६-०९-३०
७	फ्ल्योर हिमालयन लि.	लेखापरीक्षण भएको प्रतिवेदन	२०६७-०२-०५
व्यापार कम्पनी			
१	विशाल बजार कं. लि.	उनान्तिसौ वार्षिक प्रतिवेदन	२०६६-०९-१२
२	साल्ट ट्रेडिङ्ग कर्पोरेशन लि.	त्रिचालिसौ वार्षिक प्रतिवेदन	२०६६-०१-०८
अन्य कम्पनी			
१	नेपाल दुरसञ्चार कम्पनी लि.	दोस्रो वार्षिक प्रतिवेदन	२०६६-१२-०५
२	नेशनल हाइड्रो पावर कम्पनी लि.	बाह्रौ र तेह्रौ वार्षिक प्रतिवेदन	२०६६-१२-२३
३	चिलिमे हाइड्रोपावर कम्पनी लि.	तेह्रौ वार्षिक प्रतिवेदन	२०६६-११-१२
४	अरुण भ्याली हाइड्रो पावर कम्पनी लि.	वित्तीय विवरण	२०६६-०९-०९

यस आर्थिक वर्षमा १३ सूचीकृत संगठित संस्थाहरूले तोकिएको समयावधि आर्थिक वर्ष (२०६६/६७) भन्दा ढिलो गरी वार्षिक विवरण पेश गरेका छन् भने २६ सूचीकृत संगठित संस्थाहरूले वार्षिक विवरण पेश गरेका छैनन् । विवरण प्रस्तुत नगर्ने सूचीकृत संगठित संस्थाहरू सम्बन्धी विवरण तालिका २७ मा प्रस्तुत गरिएको छ ।

तालिका २७ : वार्षिक प्रतिवेदन वा वित्तीय विवरण तोकिएको समयावधि भन्दा ढिलो आर्थिक वर्ष २०६६।६७ पश्चात प्रवाह गर्ने तथा गर्दै नगर्ने सूचीकृत संगठित संस्थाहरु

क्र.स.	संगठित संस्थाको नाम	क्र.स.	संगठित संस्थाको नाम
विकास बैंक			
१	नेपाल औद्योगिक विकास बैंक लि.	२	मध्यमाञ्चल ग्रामिण विकास बैंक
३	नेपाल विकास बैंक लि.	४	डिप्रोक्स विकास बैंक लि.*
५	मालिका विकास बैंक लि.*	६	पब्लिक डेभलपमेन्ट बैंक लि.*
७	पूर्वाञ्चल ग्रामिण विकास बैंक लि.*	८	रेसुंगा विकास बैंक लि.
९	काष्ठमन्डप डेभलपमेन्ट बैंक लि.	१०	सेवा विकास बैंक लि.
११	निलगिरी विकास बैंक लि.	१२	नेरुडे लघुवित्त विकास बैंक लि.
वित्त कम्पनी			
१	नेपाल फाइनान्स एन्ड सेभिङ्ग कम्पनी लि.*	२	अन्नपूर्ण फाइनान्स कम्पनी लि.*
३	सम्भना फाइनान्स कम्पनी लि.	४	सेन्ट्रल फाइनान्स कम्पनी लि.*
५	नेपाल श्रीलंका मर्चेन्ट बैकिङ्ग एन्ड फाइनान्स लि.*	६	श्रृजना फाइनान्स लि.*
७	अपी फाइनान्स लि.*		
बिमा कम्पनी			
१	राष्ट्रिय बीमा संस्थान	२	नेशनल लाइफ एन्ड जनरल इन्स्योरेन्स कम्पनी लि.*
३	प्रिमियर इन्स्योरेन्स कं. (नेपाल) लि.*	४	नेको इन्स्योरेन्स लि.*
५	एन.वि.इन्स्योरेन्स कं. लि.	६	प्राइम लाइफ इन्स्योरेन्स कम्पनी लि.
७	एशियन लाइफ इन्स्योरेन्स कम्पनी लि.		
होटल			
१	याक एण्ड यति होटल लि.	२	तारागाँउ रिजेन्जी होटल्स लि.
उत्पादन तथा प्रशोधन कम्पनी			
१	बुटवल सिर्पनिङ्ग मिल्स लि.	२	हरिसिद्धि इष्टा तथा टायल कारखाना लि.
३	विराट सू. कं. लि.	४	श्री राम सुगर मिल्स लि.
५	नेपाल ल्यूव आयाल लि.	६	ज्योति स्पर्निङ्ग मिल्स लि.
७	भृकुटी पल्स एन्ड पेपर मिल्स लि.	८	नेपाल विटुमिन एन्ड ब्यारेल उद्योग लि.
व्यापार कम्पनी			
१	नेपाल ट्रेडिङ्ग लि.	२	नेपाल वेलफेयर कं. लि.
अन्य			
१	नेपाल चलचित्र विकास कम्पनी लि.		

* आर्थिक वर्ष (२०६६।६७) को तोकिएको समयावधि भन्दा ढिलो विवरण बुझाउने कम्पनीहरु ।

६.२ त्रैमासिक विवरण प्रवाह

यस वर्षमा ११४ सूचीकृत संगठित संस्थाले प्रथम त्रैमासिक, १०८ सूचीकृत संगठित संस्थाले दोस्रो त्रैमासिक, १२५ संगठित संस्थाले तेस्रो त्रैमासिक र ११८ सूचीकृत संगठित संस्थाले चौथो त्रैमासिक विवरण बोर्ड सक्षम पेश छन् । यस सम्बन्धी विवरण तालिका २८ मा प्रस्तुत गरिएको छ ।

तालिका २८ : आर्थिक वर्ष २०६५/६६ को त्रैमासिक विवरण पेश गर्ने सूचीकृत संगठित संस्थाहरु

क्र. सं.	संगठित संस्थाको नाम	प्रथम त्रैमासिक विवरण पेश गरेको मिति	दोस्रो त्रैमासिक विवरण पेश गरेको मिति	तेस्रो त्रैमासिक विवरण पेश गरेको मिति	चौथो त्रैमासिक विवरण पेश गरेको मिति*
वाणिज्य बैंक					
१	नविल बैंक लि.	२०६६-०७-२६	२०६६-१०-१७	२०६७-०२-०२	२०६७-०४-३०
२	नेपाल इन्भेष्टमेण्ट बैंक लि.	२०६६-०७-२४	२०६६-१०-१९	२०६७-०१-२६	२०६७-०४-३०
३	स्ट्याण्डर्ड चार्टर्ड बैंक नेपाल लि.	२०६६-०७-२९	२०६६-१०-२८	२०६७-०१-२९	२०६७-०४-२८
४	हिमालयन बैंक लि.	२०६६-०७-२९	२०६६-१०-२८	२०६७-०१-३१	२०६७-०५-०६
५	नेपाल एस.वि.आई. बैंक लि.	२०६६-०८-०१	२०६६-१०-२७	२०६७-०१-२७	२०६७-०४-३०
६	नेपाल बंगलादेश बैंक लि.	२०६६-०७-१९	२०६६-१०-२५	२०६७-०२-०२	२०६७-०५-१३
७	एभरेष्ट बैंक लि.	२०६६-०७-१७	२०६६-११-०९	-	-
८	बैंक अफ काठमाण्डू लि.	२०६६-०८-०१	२०६६-१०-२८	२०६७-०१-१३	२०६७-०४-२८
९	नेपाल इन्डस्ट्रियल एण्ड कमर्सियल बैंक लि.	२०६६-०८-०२	२०६६-१०-२८	२०६७-०१-३०	२०६७-०४-३०
१०	माछापुच्छ्रे बैंक लि.	२०६६-०८-०१	२०६६-११-०३	२०६७-०१-३०	२०६७-०४-३०
११	लक्ष्मी बैंक लि.	२०६६-०७-२४	२०६६-११-११	२०६७-०१-२७	२०६७-०४-३१
१२	कुमारी बैंक लि.	२०६६-०७-१५	२०६६-११-०३	२०६७-०१-२६	२०६७-०४-३१
१३	लुम्बिनी बैंक लि.	२०६६-०८-१६	२०६६-११-०९	२०६७-०१-३०	२०६७-०४-३०
१४	नेपाल क्रेडिट एण्ड कमर्स बैंक लि.	२०६६-०८-०३	२०६६-१०-२७	२०६७-०२-०२	२०६७-०५-०६
१५	सिद्धार्थ बैंक लि.	२०६६-०७-१०	२०६६-१०-१७	२०६७-०१-३०	२०६७-०५-०१
१६	डिजीबिएल बैंक लि.	२०६६-०७-२७	२०६६-१०-२५	२०६७-०१-३१	२०६७-०५-०१
१७	एनएमबि बैंक लि.	२०६६-०८-०१	२०६६-१०-२७	२०६७-०१-२९	२०६७-०४-३०
१८	ग्लोबल बैंक लि.	२०६६-०७-२९	२०६६-१०-२८	२०६७-०१-३१	२०६७-०४-३०
१९	क्रिष्ट बैंक लि.	२०६६-०८-०१	२०६६-१०-१८	२०६७-०१-३०	२०६७-०५-०१
२०	बैंक अफ एशिया नेपाल लि.	२०६६-०७-१७	२०६६-१०-१५	२०६७-०१-२७	२०६७-०४-३०
२१	सिटिजन्स बैंक इन्टरनेशनल नेपाल लि.	२०६६-०७-२९	२०६६-१०-१९	२०६७-०२-०३	२०६७-०४-३०
२२	प्राइम कमर्सियल बैंक लि.	२०६६-०७-२९	२०६६-१०-२८	२०६७-०१-१५	२०६७-०५-०१
२३	सन्राइज बैंक लि.	-	२०६६-१०-२४	२०६७-०१-३०	२०६७-०५-०१
विकास बैंक					
१	नेपाल औद्योगिक विकास निगम	-	-	-	-

क्र. सं.	संगठित संस्थाको नाम	प्रथम त्रैमासिक विवरण पेश गरेको मिति	दोस्रो त्रैमासिक विवरण पेश गरेको मिति	तेस्रो त्रैमासिक विवरण पेश गरेको मिति	चौथो त्रैमासिक विवरण पेश गरेको मिति*
२	नेपाल विकास बैंक लि.	-	-	-	-
३	निर्धन उत्थान बैंक लि.	२०६६-०७-२९	२०६६-१०-२८	२०६७-०१-३०	२०६७-०४-२४
४	छिमेक विकास बैंक लि.	-	२०६६-११-१४	-	२०६७-०४-२४
५	पश्चिमाञ्चल विकास बैंक लि.	-	-	२०६७-०१-२८	२०६७-०४-२३
६	डिप्रोक्स विकास बैंक लि.	-	-	-	२०६७-०४-३१
७	गण्डकी विकास बैंक लि.	२०६६-०८-०३	२०६६-१०-२७	२०६७-०१-३०	२०६७-०४-२७
८	विजनेश डेभलपमेन्ट बैंक लि.	२०६६-०९-२७	२०६६-११-१८	२०६७-०१-३०	२०६७-०४-३१
९	भृकुटी विकास बैंक लि.	२०६६-०८-०५	२०६६-११-०४	२०६७-०१-०९	२०६७-०४-०६
१०	सिद्धार्थ डेभलपमेन्ट बैंक लि.	२०६६-०८-०१	२०६६-१०-२८	२०६७-०१-३०	२०६७-०४-३१
११	सानिमा विकास बैंक लि.	२०६६-०८-०२	२०६६-१०-२५	२०६७-०१-३१	२०६७-०४-३०
१२	नारायणी डेभलपमेन्ट बैंक लि.	२०६६-०८-१०	२०६६-१०-२८	२०६७-०१-३१	२०६७-०४-३०
१३	सहयोगी विकास बैंक लि.	२०६६-०८-०४	२०६६-१०-२८	२०६७-०१-२८	२०६७-०४-२५
१४	बागेश्वरी विकास बैंक लि.	-	-	२०६७-०२-२४	२०६७-०५-१३
१५	गोर्खा विकास बैंक लि.	२०६६-०८-०१	२०६६-१०-२६	-	२०६७-०५-०१
१६	अन्नपूर्ण विकास बैंक लि.	२०६६-०८-०४	-	२०६७-०२-०९	२०६७-०४-२०
१७	स्वावलम्बन विकास बैंक लि.	२०६६-०८-०१	२०६६-११-१८	२०६७-०१-२८	२०६७-०५-०१
१८	एस डेभलपमेन्ट बैंक लि.	२०६६-०७-२४	२०६६-१०-२९	२०६७-०१-२९	२०६७-०४-२३
१९	हिमचुली विकास बैंक लि.	२०६६-०७-२५	२०६६-१०-२७	२०६७-०१-३०	२०६७-०४-३०
२०	एक्सेल डेभलपमेन्ट बैंक लि.	२०६६-०८-०१	२०६६-११-०९	२०६७-०१-३१	२०६७-०४-३०
२१	मालिका विकास बैंक लि.	-	-	२०६७-०२-२०	-
२२	विराटलक्ष्मी विकास बैंक लि.	२०६६-०८-०४	२०६६-१०-२८	२०६७-०१-२७	-
२३	इन्फ्रास्ट्रक्चर डेभलपमेन्ट बैंक लि.	२०६६-०८-०१	२०६६-११-०५	-	२०६७-०४-३०
२४	एनडिइपी डेभलपमेन्ट बैंक लि.	२०६६-०७-१८	२०६६-१०-२१	२०६७-०१-१०	२०६७-०४-२९
२५	सुभेच्छा विकास बैंक लि.	२०६६-०८-११	२०६६-११-०४	२०६७-०२-०३	२०६७-०५-०१
२६	त्रिवेणी विकास बैंक लि.	२०६६-०८-०१	२०६६-११-०४	२०६७-०१-३१	२०६७-०४-३१
२७	क्लिन इनर्जी डेभलपमेन्ट बैंक लि.	२०६६-०७-२६	२०६६-१०-२६	२०६७-०१-२८	२०६७-०४-२८
२८	पूर्वाञ्चल ग्रामिण विकास बैंक लि.	-	२०६६-११-०५	-	-
२९	पशुपति डेभलपमेन्ट बैंक लि.	-	-	-	२०६७-०५-०७

क्र. सं.	संगठित संस्थाको नाम	प्रथम त्रैमासिक विवरण पेश गरेको मिति	दोस्रो त्रैमासिक विवरण पेश गरेको मिति	तेस्रो त्रैमासिक विवरण पेश गरेको मिति	चौथो त्रैमासिक विवरण पेश गरेको मिति*
३०	पब्लिक डेभलपमेन्ट बैंक लि.	-	-	२०६७-०२-०२	-
३१	मध्यमाञ्चल ग्रामिण विकास बैंक लि.	-	-	-	-
३२	महाकाली विकास बैंक लि.	-	-	२०६७-०२-०३	२०६७-०४-२७
३३	मितेरी डेभलपमेन्ट बैंक लि.	-	-	२०६७-०१-३०	-
३४	भिवोर विकास बैंक लि.	२०६६-०७-२९	-	२०६७-०१-२९	२०६७-०४-३१
३५	पाथीभरा विकास बैंक लि.	-	-	२०६७-०२-११	-
३६	रेसुंगा विकास बैंक लि.	-	-	-	२०६७-०५-०३
३७	काष्ठमन्डप डेभलपमेन्ट बैंक लि.	-	-	-	२०६७-०५-०१
३८	सेवा विकास बैंक लि.	-	-	२०६७-०१-३०	२०६७-०४-२७
३९	निलगिरी विकास बैंक लि.	-	-	-	-
४०	नेरुडे लघुवित्त विकास बैंक लि.	-	-	-	-
४१	एक्सेल विकास बैंक लि.	२०६६-०८-०८	-	२०६७-०१-३१	२०६७-०४-३०

वित्त कम्पनी

१	नेपाल फाइनेन्स एण्ड सेभिङ्ग कं. लि.	-	-	-	-
२	एनआई.डि.सी.क्यापिटल मार्केट्स लि.	२०६६-०८-०१	२०६६-११-०३	२०६७-०२-१६	२०६७-०४-३१
३	नेपाल सेयर मार्केट्स एण्ड फाइनेन्स लि.	२०६६-०८-०३	२०६६-१०-२८	२०६७-०१-३०	२०६७-०४-३१
४	अन्नपूर्ण फाइनेन्स कं. लि.	२०६६-०७-२४	२०६६-१०-२७	२०६७-०१-२७	२०६७-०४-२७
५	काठमाडौं फाइनेन्स लि.	२०६६-०७-२४	२०६६-१०-२५	२०६७-०१-३०	२०६७-०४-३०
६	पिपल्स फाइनेन्स लि.	२०६६-०७-२०	२०६६-१०-२८	२०६७-०१-२७	२०६७-०४-२१
७	युनियन फाइनेन्स कं. लि.	२०६६-०८-०५	२०६६-११-०६	२०६७-०२-०३	२०६७-०४-३१
८	नागरिक लगानी कोष	-	-	-	-
९	नेपाल आवास विकास वित्त कं. लि.	२०६६-०८-०१	२०६६-१०-२८	-	-
१०	नारायणी नेशनल फाइनेन्स लि.	२०६६-०८-०३	२०६६-११-१२	२०६७-०२-०६	२०६७-०५-०४
११	यति फाइनेन्स कं. लि.	२०६६-०८-३०	२०६६-११-२०	२०६७-०२-०२	२०६७-०५-१३
१२	गोरखा फाइनेन्स लि.	२०६६-०७-२६	२०६६-११-०३	२०६७-०१-२९	२०६७-०४-१९
१३	सम्भन्ता फाइनेन्स कं. लि.	२०६६-०८-०९	२०६६-११-१७	२०६७-०२-२७	-
१४	युनिभर्सल फाइनेन्स लि.	२०६६-०७-२४	२०६६-१०-२०	२०६७-०१-२९	२०६७-०४-२७
१५	नेपाल हाउजिङ्ग मर्चेण्ट फाइनेन्स लि.	-	-	२०६७-०१-३०	-

क्र. सं.	संगठित संस्थाको नाम	प्रथम त्रैमासिक विवरण पेश गरेको मिति	दोस्रो त्रैमासिक विवरण पेश गरेको मिति	तेस्रो त्रैमासिक विवरण पेश गरेको मिति	चौथो त्रैमासिक विवरण पेश गरेको मिति*
१६	जनरल फाइनेन्स लि.	२०६६-०८-०७	२०६६-११-१४	२०६७-०२-१८	-
१७	महालक्ष्मी फाइनेन्स लि.	२०६६-०८-०४	२०६६-१०-२८	२०६७-०१-२८	२०६७-०४-२४
१८	ललितपुर फाइनेन्स कं.लि.	२०६६-०७-२९	२०६६-११-०३	-	२०६७-०५-०१
१९	गुडविल फाइनेन्स कं. लि.	-	-	२०६७-०१-३०	२०६७-०४-३०
२०	पश्चिमाञ्चल फाइनेन्स कं. लि.	२०६६-०८-०१	-	२०६७-०२-११	२०६७-०५-१३
२१	पोखरा फाइनेन्स लि.		-	-	-
२२	लुम्बिनी फाइनेन्स एण्ड लिजिङ्ग कं. लि.	२०६६-०७-२६	-	२०६७-०१-२९	२०६७-०४-२६
२३	सिद्धार्थ फाइनेन्स लि.	२०६६-०८-०५	२०६६-१०-२४	२०६७-०१-१९	२०६७-०४-३१
२४	एल्यिक एभरेष्ट फाइनेन्स लि.	-	-	-	-
२५	इन्टरनेशनल लिजिङ्ग फाइनेन्स कं. लि.	२०६६-०७-२४	२०६६-१०-२८	२०६७-०१-३०	२०६७-०४-२३
२६	युनाइटेड फाइनेन्स लि.	-	२०६६-११-१०	२०६७-०२-०३	२०६७-०४-२७
२७	श्री इन्भेष्टमेन्ट एण्ड फाइनेन्स कं. लि.	२०६६-०७-२०	२०६६-१०-२५	२०६७-०१-२८	२०६७-०५-०३
२८	सेन्ट्रल फाइनेन्स कं. लि.	-	२०६६-१०-१९	२०६७-०२-०७	-
२९	नेपाल श्रीलंका मर्चेन्ट बैकिङ्ग एण्ड फाइनेन्स लि.	-	-	२०६७-०१-२८	-
३०	प्रिमियर फाइनेन्स कं. लि.	२०६६-०८-०५	२०६६-१०-२८	२०६७-०२-०३	२०६७-०४-२७
३१	नवदुर्गा फाइनेन्स कं. लि.	२०६६-०८-०९	२०६६-११-१७	२०६७-०२-०४	-
३२	बुटवल फाइनेन्स लि.	२०६६-०८-०१	२०६६-१०-२७	२०६७-०१-१६	२०६७-०५-०२
३३	जानकी फाइनेन्स कं. लि.	-	-	२०६७-०३-१४	-
३४	स्ट्याण्डर्ड फाइनेन्स लि.	२०६६-०७-२९	२०६६-१०-२६	२०६७-०१-३०	२०६७-०४-२१
३५	ओम फाइनेन्स कं. लि.	२०६६-०८-०३	२०६६-११-०३	२०६७-०२-१४	२०६७-०४-२५
३६	सिएमबि फाइनेन्स लि.	२०६६-०७-२२	२०६६-१०-२१	२०६७-०१-१७	२०६७-०४-२३
३६	कस्मिक मर्चेन्ट बैकिङ्ग फाइनेन्स लि.	२०६६-०७-२४	-	-	
३७	फेवा फाइनेन्स लि.	२०६६-०७-२३	२०६६-१०-२८	२०६७-०१-२९	२०६७-०५-०२
३८	वर्ल्ड मर्चेन्ट बैकिङ्ग एण्ड फाइनेन्स लि.	२०६६-०८-०७	२०६६-१०-२६	२०६७-०१-२८	२०६७-०४-१८
३९	बीरगंज फाइनेन्स लि.	२०६६-०८-१६	२०६६-११-११	२०६७-०१-२८	२०६७-०४-२०
४०	क्यापिटल मर्चेन्ट बैकिङ्ग फाइनेन्स लि.	२०६६-०७-२९	२०६६-१०-२५	२०६७-०१-२८	२०६७-०४-२४
४१	एभरेष्ट फाइनेन्स लि.	-	-	-	२०६७-०५-१३

क्र. सं.	संगठित संस्थाको नाम	प्रथम त्रैमासिक विवरण पेश गरेको मिति	दोस्रो त्रैमासिक विवरण पेश गरेको मिति	तेस्रो त्रैमासिक विवरण पेश गरेको मिति	चौथो त्रैमासिक विवरण पेश गरेको मिति*
४२	पुडेन्सीयल वित्तीय संस्था लि.	२०६६-०८-०१	२०६६-११-०५	२०६७-०१-२९	२०६७-०४-३१
४३	श्रृजना फाइनान्स लि.	२०६६-०८-०७	२०६६-११-११	२०६७-०२-०३	२०६७-०४-२४
४४	रोयल मर्चेन्ट बैकिङ्ग एण्ड फाइनान्स लि.	२०६६-०८-०४	२०६६-१०-२८	२०६७-०१-३०	२०६७-०४-३०
४५	गुहेश्वरी मर्चेन्ट बैकिङ्ग फाइनान्स लि.	२०६६-०८-०७	२०६६-१०-२७	२०६७-०१-१४	२०६७-०४-२६
४६	आइएमई फिनान्सियल इन्स्टिच्युसन लि.	२०६६-०८-१०	-	-	-
४७	भाजुरत्न फाइनान्स एण्ड सेभिङ्ग कं. लि.	२०६६-०८-२५	२०६६-१०-२२	२०६७-०१-१७	२०६७-०४-३१
४८	पाटन फाइनान्स लि.	-	-	२०६७-०२-१७	-
४९	इम्पेरियल फिनान्सियल इन्स्टिच्युशन लि.	२०६६-०७-२९	२०६६-१०-२६	२०६७-०१-३०	२०६७-०४-२७
५०	सिभिल मर्चेन्ट वित्तीय संस्था लि.	२०६६-०८-१८	२०६६-११-०६	२०६७-०२-०४	२०६७-०५-०४
५१	आई.सी.एफ.सी. वित्तीय संस्था लि.	२०६६-०७-२७	२०६६-१०-२२	२०६७-०१-२७	२०६७-०४-३१
५२	नेपाल एक्सप्रेस फाइनान्स लि.	२०६६-०८-०१	२०६६-१०-२८	२०६७-०१-३०	२०६७-०४-२३
५३	कुवेर मर्चेन्ट वित्तीय संस्था लि.	२०६६-०८-०१	२०६६-१०-२८	-	२०६७-०४-३१
५४	प्रभु फाइनान्स कं.लि.	२०६६-०८-०१	२०६६-१०-२०	२०६७-०२-०४	२०६७-०५-०१
५५	लर्ड बुद्ध फाइनान्स लि.	२०६६-०७-२९	२०६६-१०-२४	२०६७-०१-१६	२०६७-०४-२७
५६	सगरमाथा मर्चेन्ट बैकिङ्ग फाइनान्स लि.	२०६६-०७-२६	२०६६-१०-२६	२०६७-०१-१७	२०६७-०४-२६
५७	कास्की फाइनान्स लि.	२०६६-०८-०३	२०६६-११-०९	२०६७-०२-१४	२०६७-०५-०१
५८	मर्चेन्ट फाइनान्स कं. लि.	२०६६-०७-२९	२०६६-१०-२४	२०६७-०१-३०	२०६७-०४-२७
५९	रिलायबल इन्भेष्टमेन्ट वित्तीय संस्था लि.	२०६६-०७-२६	२०६६-११-०५	२०६७-०१-३१	२०६७-०५-०२
६०	शिखर वित्तीय संस्था लि.	२०६६-०८-०४	२०६६-१०-२६	२०६७-०२-०३	२०६७-०५-०४
६१	अपी फाइनान्स लि.	-	-	२०६७-०२-०५	२०६७-०५-०१
६२	क्रिष्टल फाइनान्स लि.	-	-	-	-

बीमा कम्पनी

१	राष्ट्रिय बीमा संस्थान	-	-	-	-
२	नेपाल इन्स्योरेन्स कं. लि.	२०६६-०८-१५	२०६६-१०-२८	२०६७-०२-१०	-
३	नेशनल लाइफ एन्ड जनरल इन्स्योरेन्स कं.	-	-	-	-
४	हिमालयन जनरल इन्स्योरेन्स कं. लि	२०६६-०८-१२	२०६६-११-११	२०६७-०१-३०	२०६७-०५-११
५	युनाइटेड इन्स्योरेन्स कं. (नेपाल) लि.	-	२०६६-११-२०	२०६७-०२-१०	-

क्र. सं.	संगठित संस्थाको नाम	प्रथम त्रैमासिक विवरण पेश गरेको मिति	दोस्रो त्रैमासिक विवरण पेश गरेको मिति	तेस्रो त्रैमासिक विवरण पेश गरेको मिति	चौथो त्रैमासिक विवरण पेश गरेको मिति*
६	एभरेष्ट इन्स्योरेन्स कं. लि.	२०६६-०९-२९	-	-	-
७	प्रिमियर इन्स्योरेन्स कं. (नेपाल) लि.	२०६६-०८-०३	-	२०६७-०२-०९	२०६७-०५-०२
८	नेको इन्स्योरेन्स लि.	२०६६-०८-२३	२०६६-११-०६	२०६७-०२-०२	-
९	एलायन्स इन्स्योरेन्स कं.लि.	२०६६-०८-१२	२०६६-११-२३	२०६७-०२-१६	२०६७-०५-११
१०	सगरमाथा इन्स्योरेन्स कं. लि.	२०६६-०८-०२	-	२०६७-०१-३१	२०६७-०४-३०
११	एन. वि. इन्स्योरेन्स कं.लि.	-	-	-	-
१२	नेपाल लाइफ इन्स्योरेन्स कं. लि.	०६६-०७-२९	२०६६-१०-२८	२०६७-०१-२७	२०६७-०४-३१
१३	लाइफ इन्स्योरेन्स कर्पोरेसन (नेपाल) लि.	०६६-०८-०१	-	२०६७-०२-०९	-
१४	पुडेन्सीयल इन्स्योरेन्स कं. लि.	०६६-०८-०३	२०६६-१०-२०	२०६७-०१-३१	२०६७-०५-०१
१५	लुम्बिनी जनरल इन्स्योरेन्स कं. लि.	०६६-०८-०३	२०६६-१०-२८	२०६७-०१-३०	२०६७-०४-३०
१६	शिखर इन्स्योरेन्स कं. लि.	०६६-०८-०२	२०६६-११-०५	२०६७-०२-०६	-
१७	सिद्धार्थ इन्स्योरेन्स लि.	०६६-०८-०३	२०६६-११-०३	२०६७-०१-३०	२०६७-०५-०२
१८	एशियन लाइफ इन्स्योरेन्स कम्पनी लि.	-	-	-	-
१९	प्राइम लाइफ इन्स्योरेन्स कम्पनी लि.	-	-	-	२०६७-०४-३१

होटल

१	याक एण्ड यति होटल लि.	-	-	-	-
२	सोल्टी होटल लि.	०६६-०७-२०	२०६६-१०-१७	२०६७-०१-१२	२०६७-०४-०४
३	तारागाउँ रिजेन्सी होटल्स लि.	०६६-०७-२४	२०६६-१०-२४	२०६६-०१-१४	२०६७-०४-१९
४	ओरियन्टल होटल्स लि.	०६६-०८-०१	२०६६-१०-२४	२०६६-०१-२९	२०६७-०४-३०

उत्पादन तथा प्रशोधन कम्पनी

१	बोटलर्स नेपाल (वालाजु) लि.	-	-	-	-
२	नेपाल ल्युब आयल लि.	-	-	-	-
३	नेपाल वनस्पति ध्यू उद्योग लि.	-	-	-	-
४	श्री रघूपति जुट मिल्स लि.	-	-	-	-
५	बुटवल धागो कारखाना लि	-	-	-	-
६	गोरखकाली रबर उद्योग लि.	-	-	-	-
७	ज्योति स्पिनइङ्ग मिल्स लि.	-	-	-	-
८	बोटलर्स नेपाल (तराई) लि.	-	-	-	-

क्र. सं.	संगठित संस्थाको नाम	प्रथम त्रैमासिक विवरण पेश गरेको मिति	दोस्रो त्रैमासिक विवरण पेश गरेको मिति	तेस्रो त्रैमासिक विवरण पेश गरेको मिति	चौथो त्रैमासिक विवरण पेश गरेको मिति*
९	अरुण बनस्पति उद्योग लि.	-	-	२०६७-०२-०६	२०६७-०५-०३
१०	हरिसिद्धि ईटा तथा टायल कारखाना लि.	-	-	-	
११	युनिलिभर नेपाल लि.	०६६-०७-२९	२०६६-१०-२८	२०६७-०१-३०	२०६७-०४-३०
१२	खाद्य उद्योग लि.	-	-	-	
१३	बिराट शु लि.	-	-	-	२०६७-०४-१६
१४	श्री भृकुटी पल्प एण्ड पेपर नेपाल लि.	-	-	-	-
१५	फ्ल्योर हिमालयन लि.	-	-	-	-
१६	श्री राम सुगर मिल्स लि.	-	-	-	-
१७	नेपाल बिटुमिन एण्ड व्यारेल उद्योग लि.	-	-	-	-
१८	हिमालयन डिष्टीलरी लि.	०६६-०७-२९	-	२०६७-०१-३०	२०६७-०४-३०

ब्यापार कम्पनी

१	विशाल बजार कं. लि.	-	-	-	-
२	साल्ट ट्रेडिङ्ग करपोरेशन लि.	-	-	-	-
३	नेपाल ट्रेडिङ्ग लि.	-	-	-	-
४	नेपाल वेलफेयर कं. लि.	-	-	-	-

अन्य कम्पनी

१	नेपाल चलचित्र विकास कं. लि.	-	-	-	-
२	नेपाल दुरसञ्चार कं. लि.	०६६-०८-१९	२०६६-११-२६	२०६७-०१-३०	२०६७-०४-३०

हाइड्रोपावर

१	वुटवल पावर कं. लि.	०६६-०७-२९	२०६६-१०-२७	२०६७-०१-३१	२०६७-०४-३१
२	चिलिमे हाइड्रो पावर कं. लि.	०६६-०७-२७	२०६६-१०-२७	२०६७-०१-३०	२०६७-०४-३१
३	अरुणभ्याली हाइड्रोपावर डेभलपमेन्ट कं. लि.	-	-	२०६७-०२-०६	-
४	नेशनल हाइड्रोपावर कम्पनी लि.	-	-	-	-

* मिति २०६७/०५/१३ सम्ममा चौथो त्रैमासिक विवरण बुझाएका ।

६.३ वार्षिक साधारण सभा

सूचीकृत संगठित संस्थाहरूले आर्थिक वर्ष समाप्त भएको मितिले ६ महिना भित्र वार्षिक साधारण सभा गराउनुपर्ने व्यवस्था रहे बमोजिम कुल सूचीकृत संगठित संस्थाहरू मध्ये ७२ संस्थाले समयावधी भित्र वार्षिक साधारण सभा गरेका छन्। यस आर्थिक वर्ष भित्र वाणिज्य बैंक समूहका २३, विकास बैंक समूहका २५, वित्त कम्पनी समूहका ५६, बीमा कम्पनी समूहका ८, होटल समूहका २, उत्पादन तथा प्रशोधन कम्पनी समूहका ४, व्यापार समूहका २, अन्य समूहका ६ गरी जम्मा १२६ सूचीकृत संगठित संस्थाहरूले आर्थिक वर्ष २०६५/६६ को वार्षिक साधारण सभा सम्पन्न गरेका छन्। यस सम्बन्धी विवरण तालिका २९ मा प्रस्तुत गरिएको छ।

६.४ लाभांश तथा बोनस सेयर घोषणा

यस आर्थिक वर्षमा वार्षिक साधारण सभा गराउने सूचीकृत संगठित संस्थाहरूमध्ये ४३ संगठित संस्थाहरूले लाभांश वा बोनस सेयर घोषणा गरेका छन्। यी मध्ये नगद लाभांश घोषणा गर्ने १२ तथा बोनस सेयर घोषणा गर्ने १४ संगठित संस्थाहरू रहेका छन् भने लाभांश र बोनस सेयर दुवै घोषणा गर्ने १७ संगठित संस्थाहरू रहेका छन्। नगद लाभांश घोषणाको प्रतिशत ०.५२६ देखि ३२५ र बोनस सेयर घोषणाको प्रतिशत ५ देखि ५० सम्म रहेको छ। यस सम्बन्धी विवरण तालिका २९ मा प्रस्तुत गरिएको छ।

तालिका २९ : वार्षिक साधारण सभा, लाभांश तथा बोनस सेयर घोषणा

क्र. सं.	साधारण सभा गरेको मिति	वार्षिक साधारण सभा	लाभांश, बोनस सेयर घोषणा	प्रतिशत (चुक्तापूँजी)
वाणिज्य बैंक				
१	नविल बैंक लि.	२०६६।०६।०६	२५ औं वार्षिक प्रतिवेदन	नगद लाभांश बोनस सेयर ३५ ५०
२	नेपाल इन्भेष्टमेण्ट बैंक लि.	२०६६।०६।०७	२३ औं साधारण सभा	नगद लाभांश २०
३	स्ट्याण्डर्ड चार्टर्ड बैंक नेपाल लि.	२०६६।०७।०८	२३ औं साधारण सभा	बोनस सेयर ५०
४	हिमालयन बैंक लि.	२०६६।०८।२९	१७ औं वार्षिक प्रतिवेदन	नगद लाभांश बोनस सेयर १२ ३१.५६
५	नेपाल एस.वि.आई.बैंक लि.	२०६६।०९।२७	१६ औं साधारण सभा	बोनस सेयर नगद लाभांश ४० २.११
६	नेपाल बंगलादेश बैंक लि.	२०६६।०९।२९	१५ औं वार्षिक प्रतिवेदन	
७	एभरेष्ट बैंक लि.	२०६६।०७।२२	१५ औं वार्षिक प्रतिवेदन	बोनस सेयर नगद लाभांश ३० ३०
८	बैंक अफ काठमाण्डू लि.	२०६६।०९।०९	१५ औं साधारण सभा	नगद लाभांश बोनस सेयर ७.३७ ४०
९	नेपाल इन्डस्ट्रियल एण्ड कमर्सियल बैंक लि.	२०६६।०९।०३	११ औं साधारण सभा	बोनस सेयर नगद लाभांश १५ ०.७९
१०	माछापुच्छ्रे बैंक लि.	२०६६।०९।२९	११ औं वार्षिक प्रतिवेदन	
११	लक्ष्मी बैंक लि.	२०६६।०९।२६	नवौं साधारण सभा	बोनस सेयर ७
१२	कुमारी बैंक लि.	२०६६।०७।२९	नवौं साधारण सभा	

क्र. सं.	साधारण सभा गरेको मिति	वार्षिक साधारण सभा	लाभांश, बोनस सेयर घोषणा	प्रतिशत (चुक्तापुँजी)
१३	लुम्बिनी बैंक लि.	२०६६।०८।२६	१२ औं साधारण सभा	
१४	नेपाल क्रेडिट एण्ड कमर्श बैंक लि.	२०६६।०८।२९	१२ औं वार्षिक प्रतिवेदन	
१५	सिद्धार्थ बैंक लि.	२०६६।०९।२७	आठौं वार्षिक प्रतिवेदन	
१६	डिसीविएल बैंक लि.	२०६६।०८।२६	नवौं साधारण सभा	
१७	एनएमवि बैंक लि.	२०६६।०९।२६	१४ औं साधारण सभा	
१८	ग्लोबल बैंक लि.	२०६६।०७।०६	तेस्रो साधारण सभा	
१९	किष्ट बैंक लि.	२०६६।०७।२८	आठौं वार्षिक प्रतिवेदन	नगद लाभांश ३.५०
२०	बैंक अफ एशिया नेपाल लि.	२०६६।०९।२०	दोस्रो साधारण सभा	नगद लाभांश ५
२१	सिटिजन्स बैंक इन्टरनेशनल नेपाल लि.	२०६६।०५।३०	तेस्रो साधारण सभा	नगद लाभांश १०
२२	प्राइम कमर्शियल बैंक लि.	२०६६।०९।२९	साधारण सभा	बोनस शेयर १० नगद लाभांश ०.५३
२३	सनराइज बैंक लि.	२०६६।०९।१७	दोस्रो वार्षिक प्रतिवेदन	

विकास बैंक

१	निर्धन उत्थान बैंक लि.	२०६६।०८।२९	११ औं साधारण सभा	बोनस सेयर	१०
२	छिमेक विकास बैंक लि.	२०६६।०७।१३	आठौं वार्षिक प्रतिवेदन		
३	पश्चिमाञ्चल विकास बैंक लि.	२०६६।०९।२९	सातौं साधारण सभा		
४	गण्डकी विकास बैंक लि.	२०६६।१२।३०	छैटौं वार्षिक प्रतिवेदन		
५	भृकुटी विकास बैंक लि.	२०६६।०९।२५	पाँचौं वार्षिक प्रतिवेदन	बोनस सेयर	१०
६	सिद्धार्थ डेभलपमेन्ट बैंक लि.	२०६६।०८।२७	११ औं साधारण सभा		
७	सानिमा विकास बैंक लि.	२०६६।०९।०२	पाँचौं वार्षिक प्रतिवेदन	बोनस सेयर	५
८	नारायणी डेभलपमेन्ट बैंक लि.	२०६६।११।२८	आठौं वार्षिक प्रतिवेदन		
९	सहयोगी विकास बैंक लि.	२०६६।०९।२५	छैटौं वार्षिक प्रतिवेदन	बोनस सेयर	२५
१०	गोर्खा विकास बैंक लि.	२०६६।०९।३०	पाँचौं वार्षिक प्रतिवेदन		
११	अन्नपूर्ण विकास बैंक लि.	२०६६।०८।२८	पाँचौं वार्षिक प्रतिवेदन	नगद लाभांश	१५
१२	स्वावलम्बन विकास बैंक लि.	२०६६।१२।२५	पाँचौं वार्षिक प्रतिवेदन		
१३	एस डेभलपमेन्ट बैंक लि.	२०६६।०८।०४	१४ औं वार्षिक प्रतिवेदन		
१४	हिमचुली विकास बैंक लि.	२०६६।१२।१६	चौथो वार्षिक प्रतिवेदन		
१५	एक्सेल डेभलपमेन्ट बैंक लि.	२०६६।१२।१५	चौथो वार्षिक प्रतिवेदन		
१६	विराटलक्ष्मी विकास बैंक लि.	२०६६।०९।२५	पाँचौं वार्षिक प्रतिवेदन	बोनस सेयर	१०
१७	इन्फ्रास्ट्रक्चर डेभलपमेन्ट बैंक लि.	२०६६।१२।२८	छैटौं वार्षिक प्रतिवेदन	बोनस सेयर नगद लाभांश	१० ५
१८	एनडिइपी डेभलपमेन्ट बैंक लि.	२०६६।०९।२९	तेस्रो वार्षिक प्रतिवेदन	बोनस सेयर	६.६७
१९	सुभेच्छा विकास बैंक लि.	२०६६।०९।१८	पाँचौं वार्षिक प्रतिवेदन		
२०	त्रिवेणी विकास बैंक लि.	२०६६।१०।२५	छैटौं वार्षिक प्रतिवेदन	बोनस सेयर	३०
२१	क्लिन इनर्जी डेभलपमेन्ट बैंक लि.	२०६६।०९।२३	तेस्रो साधारण सभा		
२२	पशुपति डेभलपमेन्ट बैंक लि.	२०६६।१०।२८	छैटौं वार्षिक प्रतिवेदन		
२३	महाकाली विकास बैंक लि.	२०६६।१२।१५	दोस्रो वार्षिक प्रतिवेदन		
२४	मितेरी डेभलपमेन्ट बैंक लि.	२०६६।१२।२९	चौथो वार्षिक प्रतिवेदन		
२५	भिवोर विकास बैंक लि.	२०६६।११।१४	दोस्रो वार्षिक प्रतिवेदन		

क्र. सं.	साधारण सभा गरेको मिति	वार्षिक साधारण सभा	लाभांश, बोनस सेयर घोषणा	प्रतिशत (चुक्तापुँजी)
वित्तकम्पनी				
१	नेपाल फाइनेन्स एण्ड सेभिङ्ग कं. लि.	२०६६।१।२३१	वार्षिक प्रतिवेदन	
२	एनआई.डि.सी.क्यापिटल मार्केट्स लि.	२०६६।१।२२७	१७ औं वार्षिक प्रतिवेदन	
३	नेपाल सेयर मार्केट्स एण्डफाइनेन्स लि.	२०६७।०१।२९	वित्तीय विवरण	
४	अन्नपूर्ण फाइनेन्स कं. लि.	२०६६।१।२२७	१६ औं साधारण सभा	
५	काठमाडौं फाइनेन्स लि.	२०६६।१।०२	वित्तीय विवरण	
६	पिपल्स फाइनेन्स लि.	२०६६।१।२८	१३ औं वार्षिक प्रतिवेदन	
७	युनियन फाइनेन्स कं. लि.	२०६७।०१।३०	१५ औं वार्षिक प्रतिवेदन	
८	नागरिक लगानी कोष	-	वित्तीय विवरण	
९	नेपाल आवास विकास वित्त कं. लि.	-	१७ औं साधारण सभा	बोनस सेयर १०
१०	नारायणी नेशनल फाइनेन्स लि.	२०६६।०९।२७	१७ औं साधारण सभा	
११	यति फाइनेन्स कं. लि.	२०६६।०९।२४	१५ औं वार्षिक प्रतिवेदन	
१२	गोरखा फाइनेन्स लि.	२०६६।०९।०९	१५ औं वार्षिक प्रतिवेदन	बोनस सेयर १५
१३	युनिभर्सल फाइनेन्स लि.	२०६६।१।२३१	१४ औं वार्षिक प्रतिवेदन	
१४	नेपाल हाउजिङ्ग मर्चेण्ट फाइनेन्स लि.	२०६६।१।२१	१५ औं वार्षिक प्रतिवेदन	
१५	जनरल फाइनेन्स लि.	२०६७।०१।१८	१५ औं वार्षिक प्रतिवेदन	
१६	महालक्ष्मी फाइनेन्स लि.	२०६६।०९।२४	१४ औं साधारण सभा	नगद लाभांश २४
१७	ललितपुर फाइनेन्स कं.लि.	२०६६।०९।३०	१३ औं वार्षिक प्रतिवेदन	
१८	गुडविल फाइनेन्स कं. लि.	२०६६।०७।२९	१५ औं वार्षिक प्रतिवेदन	नगद लाभांश ७.६३ बोनस सेयर ५
१९	पश्चिमाञ्चल फाइनेन्स कं. लि.	२०६६।१।२२६	१४ औं वार्षिक प्रतिवेदन	
२०	पोखरा फाइनेन्स लि.			बोनस सेयर ३० नगद लाभांश १.५८
२१	लुम्बिनी फाइनेन्स एण्डलिजिङ्ग कं. लि.	२०६६।०९।३०	१४ औं वार्षिक प्रतिवेदन	
२२	सिद्धार्थ फाइनेन्स लि.	२०६६।१।०।०३	वार्षिक प्रतिवेदन	
२३	एल्यक एभरेष्ट फाइनेन्स लि.	२०६७।०२।०३	१६ औं वार्षिक प्रतिवेदन	
२४	इन्टरनेशनल लिजिङ्ग फाइनेन्स कं. लि.	२०६६।०९।२९	१४ औं वार्षिक प्रतिवेदन	नगद लाभांश २६.३२
२५	युनाइटेड फाइनेन्स लि.	२०६६।०९।०३	१५ औं साधारण सभा	बोनस सेयर १२.५
२६	श्री इन्भेष्टमेन्ट एण्ड फाइनेन्स कं. लि.	२०६६।०७।२७	१५ औं साधारण सभा	नगद लाभांश ५.२६ बोनस सेयर २०
२७	सेन्ट्रल फाइनेन्स कं. लि.	२०६६।०९।३०	१३ औं वार्षिक प्रतिवेदन	
२८	नेपाल श्रीलंका मर्चेन्ट बैकिङ्ग एण्ड फाइनेन्स लि.	२०६७।०२।०५	वार्षिक प्रतिवेदन	

क्र. सं.	साधारण सभा गरेको मिति	वार्षिक साधारण सभा	लाभांश, बोनस सेयर घोषणा	प्रतिशत (चुक्तापुँजी)
२९	प्रिमियर फाइनान्स कं. लि.	२०६६।१२।३१	१३ औं वार्षिक प्रतिवेदन	बोनस सेयर नगद लाभांश १० ०.५२६
३०	नवदुर्गा फाइनान्स कं. लि.	२०६६।१२।२८	१३ औं वार्षिक प्रतिवेदन	
३१	बुटवल फाइनान्स लि.	२०६६।१२।२८	१२ औं वार्षिक प्रतिवेदन	
३२	जानकी फाइनान्स कं. लि.	२०६६।०९।२५	१३ औं वार्षिक प्रतिवेदन	
३३	स्ट्याण्डर्ड फाइनान्स लि.	-	१३ औं वार्षिक प्रतिवेदन	
३४	ओम फाइनान्स कं. लि.	२०६६।१०।०५	नवौं वार्षिक प्रतिवेदन	
३५	फेवा फाइनान्स लि.	२०६६।०९।०३	सातौं वार्षिक प्रतिवेदन	
३६	वर्ल्ड मर्चेन्ट बैकिङ्ग एण्ड फाइनान्स लि.	२०६६।१०।२८	आठौं वार्षिक प्रतिवेदन	
३७	वीरगंज फाइनान्स लि.	२०६६।१२।०६	१३ औं वार्षिक प्रतिवेदन	
३८	क्यापिटल मर्चेन्ट बैकिङ्ग फाइनान्स लि.	२०६६।१०।२८	आठौं वार्षिक प्रतिवेदन	
३९	एभरेष्ट फाइनान्स लि.	२०६६।१२।३०	सातौं वार्षिक प्रतिवेदन	
४०	पूडेन्सियल वित्तीय संस्था लि.	२०६६।१२।१६	छैठौं वार्षिक प्रतिवेदन	नगद लाभांश १०.५३
४१	रोयल मर्चेन्ट बैकिङ्ग एण्ड फाइनान्स लि.	२०६६।०९।०४	आठौं वार्षिक प्रतिवेदन	
४२	गृहेश्वरी मर्चेन्ट बैकिङ्ग फाइनान्स लि.	२०६६।०९।३०	आठौं वार्षिक प्रतिवेदन	बोनस सेयर नगद लाभांश १० २
४३	आइएमई फिनान्सियल इन्टिच्युसन लि.	२०६६।०६।०४	पाँचौं वार्षिक प्रतिवेदन	बोनस सेयर ५.१
४४	पाटन फाइनान्स लि.	२०६७।१२।२७	आठौं वार्षिक प्रतिवेदन	
४५	इम्पेरियल फिनान्सियल इन्टिच्युशन लि.	२०६६।११।२८	तेस्रो साधारण सभा	
४६	सिभिल मर्चेन्ट वित्तीय संस्था लि.	२०६६।०९।२४	पाँचौं साधारण सभा	
४७	आई.सी.एफ.सी. वित्तीय संस्थालि.	२०६६।०८।२९	छैठौं साधारण सभा	नगद लाभांश १०
४८	नेपाल एक्सप्रेस फाइनान्स लि.	२०६६।०९।३०	चौथो साधारण सभा	
४९	केवर मर्चेन्ट वित्तीय संस्थालि.	२०६७।०२।०९	चौथो वार्षिक प्रतिवेदन	
५०	प्रभु फाइनान्स कं.लि.	२०६६।०८।०३	चौथो साधारण सभा	नगद लाभांश १०.५३
५०	लर्ड बुद्धफाइनान्स लि.	२०६६।११।०७	वार्षिक प्रतिवेदन	
५२	सगरमाथा मर्चेन्ट बैकिङ्ग फाइनान्स लि.	२०६६।०८।२४	चौथो वार्षिक प्रतिवेदन	बोनस सेयर १०
५३	कास्की फाइनान्स लि.	२०६६।०९।२५	तेस्रो वार्षिक प्रतिवेदन	
५४	मर्चेन्ट फाइनान्स कं. लि.	२०६६।१२।३०	१३ औं वार्षिक प्रतिवेदन	
५५	रिलायबल इन्भेष्टमेन्ट वित्तीय संस्था लि.	२०६६।०८।३०	चौथो वार्षिक प्रतिवेदन	बोनस सेयर नगद लाभांश २० १०
५६	शिखर वित्तीय संस्थालि.	२०६६।१२।२९	चौथो वार्षिक प्रतिवेदन	
बीमाकम्पनी				
१	नेपाल इन्स्योरेन्स कं. लि.	२०६६।०९।३०	१६ औं वार्षिक प्रतिवेदन	
२	हिमालयन जनरल इन्स्योरेन्स कं. लि	२०६७।०१।३०	१६ औं वार्षिक प्रतिवेदन	

क्र. सं.	साधारण सभा गरेको मिति	वार्षिक साधारण सभा	लाभांश, बोनस सेयर घोषणा	प्रतिशत (चुक्तापुँजी)
३	एभरेष्ट इन्स्योरेन्स कं. लि.	२०६६।१।२।०३	१५ वार्षिक प्रतिवेदन	
४	एलायन्स इन्स्योरेन्स कं.लि.	२०६६।१।२।२७	१३ औ वार्षिक प्रतिवेदन	
५	सगरमाथा इन्स्योरेन्स कं. लि.	२०६६।१।२।०४	१३ औ साधारण सभा	
६	लाइफ इन्स्योरेन्स कर्पोरेसन (नेपाल) लि.	२०६६।०९।३।०	आठौ वार्षिक प्रतिवेदन	
७	पुडेन्सियल इन्स्योरेन्स कं. लि.	२०६६।०८।३।०	आठौ साधारण सभा	नगद लाभांश ५
८	लुम्बिनी जनरल इन्स्योरेन्स कं. लि.	२०६७।०९।३।९	पाँचौ वार्षिक प्रतिवेदन	
होटल				
१	सोल्टी होटल लि.	२०६६।०९।०।२	३५ औ वार्षिक प्रतिवेदन	बोनस सेयर नगद लाभांश २० ११.५८
२	ओरियन्टल होटल्स लि.	२०६६।०५।३।९	१२ साधारण सभा	
उत्पादन तथा प्रशोधन कम्पनी				
१	बोटलर्स नेपाल (वालाजु)लि.	२०६६।०९।२।७	३१ औ वार्षिक प्रतिवेदन	
२	गोरखकाली रबर उद्योग लि.	२०६६।०८।२।६	१३ साधारण सभा	
३	बोटलर्स नेपाल(तराई) लि.	२०६६।०९।२।८	२३ औ वार्षिक प्रतिवेदन	
४	युनिलिभर नेपाल लि.	२०६६।०८।१।२	१६ औ वार्षिक प्रतिवेदन	नगद लाभांश ३२५
व्यापार कम्पनी				
१	विशाल बजार कं. लि.	२०६६।०९।२।५	२९ औ वार्षिक प्रतिवेदन	
२	साल्ट ट्रेडिङ्ग कर्पोरेशन लि.	२०६६।१।२।३।०	४२ औ साधारण सभा	बोनस सेयर नगद लाभांश १५ ५
अन्यकम्पनी				
१	नेपाल चलचित्र विकास कं लि.	२०६६।०९।२।७	-	
२	नेशनल हाइड्रो पावर कं. लि.	२०६६।१।२।२।६	१३ औ वार्षिक प्रतिवेदन	
३	वुटवलपावर कं. लि.	२०६६।०९।२।४	१७ साधारण सभा	नगद लाभांश २० बोनस सेयर १०
४	चिलिमे हाइड्रो पावर कं. लि.	२०६६।१।१।२।३	१३ औ वार्षिक प्रतिवेदन	
५	नेपाल दुरसञ्चार कं. लि.	२०६६।१।२।१।६	दोस्रो वार्षिक प्रतिवेदन	
६	अरुणभ्याली हाइड्रोपावर डेभलपमेन्ट कं	२०६६।०९।१।४	१२ औ साधारण सभा	

६.५ सूचीकृत संगठित संस्थाहरुको संचालन नतिजा

यस वर्षमा बोर्डमा आर्थिक वर्ष २०६५।६६ को वार्षिक प्रतिवेदन वा वित्तीय विवरण प्रस्तुत गर्ने संगठित संस्थाहरु मध्ये १४६ संगठित संस्थाहरु मुनाफामा संचालनमा रहेका तथा बाँकी संगठित संस्थाहरु घाटामा संचालनमा रहेका छन् । सूचीकृत संगठित संस्थाहरुको संचालन नतिजा तथा बजार मुल्य सम्बन्धी विवरण तालिका ३० मा प्रस्तुत गरिएको छ ।

तालिका ३० : सूचीकृत संगठित संस्थाहरुको संचालन नतिजा
(आर्थिक वर्ष २०६५/६६)

क्र. सं.		चुक्तापुँजी (रु. दशलाख)	प्रति सेयर नेटवर्थ (रु.)	खुद नाफा (रु. दशलाख)	प्रति सेयर आम्दानी (रु.)	कुल सम्पत्ती (रु. दशलाख)	बजार मूल्य (रु.)
वाणिज्य बैंक							
१	नविल बैंक लि.	९६५.७५	३२४.३८	१०३१.०५	१०६.७६	४३८६७.४०	४८९९
२	नेपाल इन्भेष्टमेण्ट बैंक लि.	२४०७.०७	१५९.६१	९००.६२	३७.४२	५३०१०.८०	१३८८
३	स्ट्याण्डर्ड चार्टर्ड बैंक नेपाल लि.	९३१.९७	३२३.६२	१०२५.११	१०९.९९	४०५८७.४७	६०१०
४	हिमालयन बैंक लि.	१२१६.२२	२५२.४८	७५२.८३	६१.९०	३९३२०.३२	१७६०
५	नेपाल एस.वि.आई.बैंक लि.	८७४.५३	१९४.८८	३१६.३७	३६.१८	३०९१६.६८	१९००
६	नेपाल बंगलादेश बैंक लि.	१८६०.३२	५९.६०	२१५८.१०	११६.०१	११९६४.५५	२८०
७	एभरेष्ट बैंक लि.	६३८.८२	३१४.०५	६३८.७३	९९.९९	३६९१६.८५	२४५५
८	बैंक अफ काठमाण्डू लि.	८४४.४०	२०१.४९	४६१.७३	५४.६८	२०४९६.०१	१७५०
९	नेपाल इन्डष्ट्रियल एण्ड कमर्सियल बैंक लि.	११४०.४८	१४४.६६	३१७.४३	२७.८३	१८७५०.६३	११२६
१०	माछापुच्छ्रे बैंक लि.	१४७९.२७	१०६.०३	१२३.२५	८.३३	१७४९०.७८	४८९
११	लक्ष्मी बैंक लि.	१०९८.०९	१२२.२५	१८९.००	१७.२१	१८३८६.४१	१०६२
१२	कुमारी बैंक लि.	११८६.१०	१३७.०१	२६१.४४	२२.०४	१८५३८.५७	७००
१३	लुम्बिनी बैंक लि.	१०९६.०८	८६.९६	३३२.२१	३०.३१	७५४७.८७	४३५
१४	नेपाल क्रेडिट एण्ड कमर्श बैंक लि.	१३९९.५६	७८.५५	४१५.४६	२९.६९	१०५९०.८५	३३५
१५	सिद्धार्थ बैंक लि.	९५२.२०	१३४.३२	२१७.९२	२२.८९	१७८८१.७५	१०००
१६	डिजीबिएल बैंक लि.	१६५५.२९	११२.३९	१०३.०६	६.२३	८८५८.६४	४६०
१७	एनएमबि बैंक लि.	१४२४.६४	१११.७३	६२.९५	४.४२	१५८५६.६६	४९९
१८	ग्लोबल बैंक लि.	१०००.००	१०४.८९	२६.३०	२.६३	१२६२६.४७	५७०
१९	किष्ट बैंक लि.	२०००.००	१०१.१५	८९.६६	४.४८	१११५१.५४	३७८
२०	बैंक अफ एशिया नेपाल लि.	१०००.००	१०१.६०	६१.४९	६.१५	११६४३.५१	५७१
२१	सिटिजन्स बैंक इन्टरनेशनल	१०००.००	१०३.४१	९५.८१	९.५८	१२९६६.०७	६६०
२२	प्राइम कमर्शियल बैंक लि.	७००.००	१२३.६४	१४२.७१	२०.३९	१३४५६.८९	
२३	सनराइज बैंक लि.	१३३७.५०	१०३.८०	८४.७८	६.३४	१६७५७.२५	
विकास बैंक							
१	निर्धन उत्थान बैंक लि.	१००.००	१७१.०९	२५.४८	२५.४८	१५६७.५९	१८३
२	छिमेक विकास बैंक लि.	५१.००	१७४.३२	२६.६०	५२.१५	१३४२.२४	३२८
३	पश्चिमाञ्चल विकास बैंक लि.	११०.००	१२४.२५	२१.८५	१९.८६	१२६४.७७	७८०
४	डिप्रोक्स विकास बैंक लि.	२८.३०	२११.६३	२०.७८	७३.४०	६९१.७९	२२५
५	गण्डकी विकास बैंक लि.	१००.००	१२७.००	१५.६३	१५.६३	१२५०.०३	५५०
६	विजनेश डेभलपमेन्ट बैंक लि.	२१०.००	१२४.१४	३४.४२	१६.३९	१६१८.११	६५०
७	भृकुटी विकास बैंक लि.	७०.४९	१९६.७३	२९.१७	४१.३८	१५५०.५४	१४०
८	सिद्धार्थ डेभलपमेन्ट बैंक लि.	६४५.००	१०२.६९	३५.१९	५.४६	२४४९.७९	२५३

क्र. सं.		चुक्तापुँजी (रु. दशलाख)	प्रति सेयर नेटवर्थ (रु.)	खुद नाफा (रु. दशलाख)	प्रति सेयर आम्बानी (रु.)	कुल सम्पत्ती (रु. दशलाख)	बजार मुल्य (रु.)
९	सानिमा विकास बैंक लि.	७६६.७७	११३.०४	५७.७६	७.५३	५८४५.१४	७८३
१०	नारायणी डेभलपमेन्ट बैंक लि.	३४.९९	१६२.४६	१५.०८	४३.१०	६७७.६४	२९८
११	सहयोगी विकास बैंक लि.	३६.००	१३६.६७	११.६५	३२.३५		२०८
१२	बागेश्वरी विकास बैंक लि.	४९.५०	१३५.५२	१०.१३	२०.४६	६४५.९९	६२५
१३	गोर्खा विकास बैंक लि.	५९६.७२	११५.६६	४९.६३	८.३२	४३३७.७८	७१७
१४	अन्नपूर्ण विकास बैंक लि.	२१०.००	१०३.४६	२५.३२	१२.०६	१००३.३१	४८३
१५	स्वावलम्बन विकास बैंक लि.	६३.४९	२५८.४०	२३.४६	३६.९५	१२०९.३२	५८१
१६	एस डेभलपमेन्ट बैंक लि.	७५०.४६	१०७.४६	५१.९०	६.९२	३९४९.९२	५८८
१७	हिमचुली विकास बैंक लि.	१०२.६०	१३१.७५	२४.४४	२३.८२	१५४१.२९	
१८	मालिका विकास बैंक लि.	६०.००	२४८.६८	५.७९	९.६५	१२६०.६३	१२२७
१९	विराटलक्ष्मी विकास बैंक लि.	५५.००	१६०.१३	११.७०	२१.२७	८२७.१६	७३४
२०	इन्फ्रास्ट्रक्चर डेभलपमेन्ट बैंक लि.	३२०.००	१२२.०१	४२.५०	१३.२८	२०६१.३३	५२५
२१	एनडिइपी डेभलपमेन्ट बैंक लि.	३२०.००	१५९.७८	३२.१३	१०.०४	२६६३.०७	४१७
२२	सुभेच्छा विकास बैंक लि.	४०.००	१५३.९३	११.६५	२९.१३	६१७.२५	६४२
२३	त्रिवेणी विकास बैंक लि.	५०.००	१६८.२०	१४.२०	२८.४०	८४५.११	७४४
२४	क्लिन इनर्जी डेभलपमेन्ट बैंक लि.	३२०.००	१०५.७९	२०.८८	६.५३	३४०२.३०	८४६
२५	पूर्वाञ्चल ग्रामिण विकास बैंक लि.	६०.००	१३०.००	१९.०१	३१.६९	१०३२.९६	१०९६
२६	पशुपति डेभलपमेन्ट बैंक लि.	२००.००	१०८.९३	७.७९	३.९०	९०८.९५	५१५
२७	पब्लिक डेभलपमेन्ट बैंक लि.	९०.००	१०७.८१	६.८८	७.६५	१३०७.९९	
२८	महाकाली विकास बैंक लि.	११.८२	१०९.७७	१.२४	१०.४९	१०९.४६	
२९	मितेरी डेभलपमेन्ट बैंक लि.	३१.६०	१०३.२९	२.७१	८.५८	२३४.०७	
३०	भिवोर विकास बैंक लि.	४१४.८०	१०३.१८	४८.३४	११.६५	२५५९.८६	
३१	पाथीभरा विकास बैंक लि.	२५.५०	१०६.४३	२.४१	९.४५	३२०.७६	
३२	सेवा विकास बैंक लि.	६०.००	११७.७८	९.९०	१६.५०	८९३.७६	

वित्त कम्पनी

१	नेपाल फाइनेन्स एण्ड सेभिङ्ग कं. लि.	६७.५०	१९६.६१	२५.३७	३७.५८	८२७.०४	४००
२	एनआई.डि.सी.क्यापिटल मार्केट्स लि.	१३१.५२	१६६.९७	६९.९१	५३.१६	४५५२.९५	१२००
३	नेपाल सेयर मार्केट्स एण्ड फाइनेन्स लि.	४३२.००	१६०.३७	४८.३४	११.१९	३०३०.४३	२८२
४	अन्नपूर्ण फाइनेन्स कं. लि.	२६२.०८	१४०.६१	५२.१०	१९.८८	२८१२.७०	९७०
५	काठमाडौं फाइनेन्स लि.	७५.९०	१६१.७३	१७.८६	२३.५३	५११.९७	३२६
६	पिपल्स फाइनेन्स लि.	२०२.१०	१२२.४१	२७.३७	१३.५४	१२४७.४०	२८५
७	युनियन फाइनेन्स कं. लि.	१५९.९१	१२०.१३	१९.३८	१२.१२	१२००.९१	५२०
८	नागरिक लगानी कोष						

क्र. सं.		चुक्तापुँजी (रु. दशलाख)	प्रति सेयर नेटवर्थ (रु.)	खुद नाफा (रु. दशलाख)	प्रति सेयर आम्दानी (रु.)	कुल सम्पत्ती (रु. दशलाख)	बजार मुल्य (रु.)
९	नेपाल आवास विकास वित्त कं. लि.	१४४.९७	१३७.१५	२१.७१	१४.९८	८७५.२०	२४५
१०	नारायणी फाइनेन्स लि.*	२१५.९२	१२७.१९	३४.०४	१५.७७	११४९.९९	१११६
११	यति फाइनेन्स कं. लि.	६२.५०	१६३.७१	२१.१७	३३.८७	६४०.४०	३७०
१२	गोरखा फाइनेन्स लि.	५९.५५	१७८.८१	४.८८	८.१९	५५१.३५	३०८
१३	नेशनल फाइनेन्स लि.*	२१७.४१	१३१.७५	४२.२५	१९.४४	११७०.१३	१०५०
१४	युनिभर्सल फाइनेन्स लि.	१३१.३८	१३४.६५	१८.०९	१३.७७	१३२०.८२	३३५
१५	नेपाल हाउजिङ्ग मर्चेण्ट फाइनेन्स लि.	१८४.९५	१३९.४१	४६.६४	२५.२२	१६६४.४२	३६०
१६	जनरल फाइनेन्स लि.	२४.२४	२७४.२३	१०.८२	४४.६३	७७७.१६	१७९
१७	महालक्ष्मी फाइनेन्स लि.	९६.००	१५९.२१	२७.९०	२९.०६	५५२३.६१	
१८	ललितपुर फाइनेन्स कं.लि.	११३.९१	२०२.६१	६७.३७	५९.१४	२०२५.७५	८१०
१९	गुडविल फाइनेन्स कं. लि.	११५.५०	११५.५३	१७.३०	१४.९८	१३६१.१८	६२५
२०	पश्चिमाञ्चल फाइनेन्स कं. लि.	११४.४३	१६८.९६	३६.२७	३१.७०	१११८.६४	२९७
२१	पोखरा फाइनेन्स लि.	२४०.००	१६४.४०	८९.६१	३७.३४	१६२६.४८	४४२
२२	लुम्बिनी फाइनेन्स एण्ड लिजिङ्ग कं. लि.	१२०.००	२३८.७२	७३.१२	६०.९३	१४४४.५२	५६१
२३	सिद्धार्थ फाइनेन्स लि.	८६.९३	१५४.६३	२६.०९	३०.०१	८८७.७९	१३६०
२४	एल्यिक एभरेष्ट फाइनेन्स लि.	७७.९९	१७१.५२	४.७४	६.०८	१२३७.८०	४८१
२५	इन्टरनेशनल लिजिङ्ग फाइनेन्स कं. लि.	६४८.००	११६.८८	२२३.७०	३४.५२	२८६३.५३	६१०
२६	युनाइटेड फाइनेन्स लि.		१३७.६९	४०.४३	२४.५०		८१४
२७	श्री इन्भेष्टमेन्ट एण्ड फाइनेन्स कं. लि.		१५५.२७	२८.६४	२८.४२		७९४
२८	सेन्ट्रल फाइनेन्स कं. लि.	१२६.९०	१३५.०३	२८.२५	२२.२६	१५६८.६९	४९३
२९	नेपाल श्रीलंका मर्चेन्ट बैकिङ्ग एण्ड फाइनेन्स लि.	२६३.२६	(५६.१२)	१९९.२९	७५.७०	४११.४७	१२४
३०	प्रिमियर फाइनेन्स कं. लि.	९७.१०	१२३.६९	१३.४०	१३.८०	८९९.७२	३४३
३१	नवदुर्गा फाइनेन्स कं. लि.	४५.५९	१५८.८४	१०.०५	२२.०४	७४१.७२	५११
३२	बुटवल फाइनेन्स लि.	८२.७४	१५६.१६	१९.७९	२३.९२	१५१६.०१	१०३२
३३	जानकी फाइनेन्स कं. लि.	५०.००	१९१.९६	२१.४१	४२.८१	७०५.८३	५०५
३४	स्ट्याण्डर्ड फाइनेन्स लि.	१६६.९८	४२७.६९	१२.६६	७.५८	१७६०.१५	३४०
३५	ओम फाइनेन्स कं. लि.	१०४.९६	१४२.७३	२६.१४	२४.९०	१४५२.८१	३९०
३६	सिएमबी फाइनेन्स लि.	७५.०५	२९.८७	३३.२०	४४.२४	४०४.९५	५१८
३७	फेवा फाइनेन्स लि.	९१.००	१८९.३०	२९.०१	३१.८८	१४०१.६६	८००
३८	वर्ल्ड मर्चेन्ट बैकिङ्ग एण्ड फाइनेन्स लि.	८६.४०	१५८.३३	२६.२२	३०.३५	१४४१.४५	४१०

* एक आपसमा गाभिएर नारायणी नेशनल फाइनेन्स लि. नामाकरण भएको ।

क्र. सं.		चुक्तापुँजी (रु. दशलाख)	प्रति सेयर नेटवर्थ (रु.)	खुद नाफा (रु. दशलाख)	प्रति सेयर आम्दानी (रु.)	कुल सम्पत्ती (रु. दशलाख)	बजार मूल्य (रु.)
३९	वीरगंज फाइनेन्स लि.	८५.३०	२२६.२५	२४.९२	२९.२२	१७२५.२०	१३२०
४०	एभरेष्ट फाइनेन्स लि.	२०.००	१९०.८५	९.८४	४९.२०	२८०.९९	२९८
४१	पुडेन्सियल वित्तीय संस्था लि.	१००.००	११२.२५	१४.७६	१४.७६	१०७०.८२	४४०
४२	श्रृजना फाइनेन्स लि.	२८.००	१२२.६८	२.४९	८.९०	१२०.६३	११३
४३	रोयल मर्चेन्ट बैकिङ्ग एण्ड फाइनेन्स लि.	१३४.२६	१२२.९०	२१.८८	१६.३०	१५८८.१०	५५०
४४	गुहेश्वरी मर्चेन्ट बैकिङ्ग फाइनेन्स लि.	१०९.८१	१२५.५१	१९.८७	१८.०९	८२४.३३	७४०
४५	आइएमई फिनान्सियल इन्टिच्युसन लि.	२४९.४६	१२६.२०	६०.४६	२४.२४	२७७७.६१	९३९
४६	भाजुरतन फाइनेन्स एण्ड सेभिङ्ग कं. लि.	३८.५०	१७१.५६	६.७०	१७.४०	२६१.२६	१५०
४७	पाटन फाइनेन्स लि.	५०.००	१७०.१०	८.२५	१६.५०	४६३.६१	३०४
४८	इम्पेरियल फिनान्सियल इन्टिच्युशन लि.	८९.९०	१३०.६३	१३.९७	१५.५४	८६३.८३	५०५
४९	आई.सी.एफ.सी. वित्तीय संस्था लि.	३२९.३८	१०६.६६	४६.३५	१४.०७	१९९८.३८	५५०
५०	नेपाल एक्सप्रेस फाइनेन्स लि.	८०.००	१३४.२८	७.३९	९.२४	४७३.३८	३०५
५१	केवर मर्चेन्ट वित्तीय संस्था लि.	५०.००	१८३.६०	७.२२	१४.४४	९०५.२९	६७०
५२	प्रभु फाइनेन्स कं.लि.	१६०.००	१०६.९८	२३.१८	१४.४९	२३७९.८२	५४२
५३	लर्ड बुद्ध फाइनेन्स लि.	७५.००	११५.५६	८.९६	११.९५	५१३.७४	४१५
५४	सगरमाथा मर्चेन्ट बैकिङ्ग फाइनेन्स लि.	५०.००	१४२.८३	१२.९९	२५.९८	९२८.६७	७३९
५५	कास्की फाइनेन्स लि.	५०.००	१५२.४८	१०.३३	२०.६६	९३१.३०	९०४
५६	मर्चेन्ट फाइनेन्स कं. लि.	३०.००	९९.०७	६.२९	२०.९७	२४१.४५	२७७
५७	रिलायबल इन्भेष्टमेन्ट वित्तीय संस्था लि.	८२.५०	१४०.९०	२२.९९	२७.८७	१७४२.५१	७००
५८	अपी फाइनेन्स लि.	६०.००	११३.५७	४.१५	६.९१	४००.५९	
५९	क्रिष्टल फाइनेन्स लि.	४९.००	१९१.१७	१०.५९	२१.६१	९६५.३३	

बीमा कम्पनी

१	नेपाल इन्स्योरेन्स कं. लि.	१०२.६८	२००.१५	४७.५१	४६.२७	२०५.५१	३६७
२	हिमालयन जनरल इन्स्योरेन्स कं. लि.	१००.८०	१५०.७५	२४.४२	२४.२३	१५१.९७	२८५
३	एभरेष्ट इन्स्योरेन्स कं. लि.	१०१.२५	१८१.८९	६.५	६.४२	१८४.१६	२८५
४	प्रिमियर इन्स्योरेन्स कं. (नेपाल) लि.	१०२.००	१४४.२९	१३.६३	१३.३६	१४७.१७	१९०
५	नेको इन्स्योरेन्स लि.	११०.००	१२८.१८	७.९५	७.२३	१४३.२५	१२५
६	एलायन्स इन्स्योरेन्स कं.लि.	५९.९५	१९२.४९	१३.७१	२२.८७	११५.४०	१८०
७	सगरमाथा इन्स्योरेन्स कं. लि.	१०२.१०	१८९.९५	४२.६८	४१.८०	१९४.४०	२५२
८	नेपाल लाइफ इन्स्योरेन्स कं. लि.	३००.००	९५.१६	८.०४	२.६८	४२४८.६७	१२९५

क्र. सं.		चुक्तापुँजी (रु. दशलाख)	प्रति सेयर नेटवर्थ (रु.)	खुद नाफा (रु. दशलाख)	प्रति सेयर आम्दानी (रु.)	कुल सम्पत्ती (रु. दशलाख)	बजार मुल्य (रु.)
९	लाइफ इन्स्योरेन्स कर्पोरेसन (नेपाल) लि.	२५०.००	९९.६३	८७.९२	३४.८५	३७९६.०४	६८०
१०	प्रुडेन्सीयल इन्स्योरेन्स कं. लि.	१००.००	१२९.०२	१०.८०	१०.८०	१२९.९०	२००
११	लुम्बिनी जनरल इन्स्योरेन्स कं. लि.	१२५.००	११२.२५	१५.०४	१२.०३	१४०.३९	१८४
१२	शिखर इन्स्योरेन्स कं. लि.	१२५.००	१२२.०७	२५.५०	२०.४०	१५६.०२	३३९
१३	सिद्धार्थ इन्स्योरेन्स लि.	१००.००	१०६.३४	६.५५	६.५५	१०७.७५	१९३

होटल

१	सोल्टी होटल लि.	९५.६७	३३.९६	९७.६८	१०.२९	३९८.९६	२०७
२	तारागाउँ रिजेन्सी होटल्स लि.	१६७४.३७	३८.०७	६.५४	०.३९	३३९४.७४	७८
३	ओरियन्टल होटल्स लि.	४९६.९३	(६.०२)	१४.९३	२.८४	१४२६.८८	१९३

उत्पादन तथा प्रशोधन कम्पनी

१	बोटलर्स नेपाल (वालाजु) लि.	१९४.८९	२६६.९२	२०.५३	१०.५३	६७३.९५	७००
२	नेपाल ल्युब आयल लि.	२०.२९	२२७.४०	४.३६	२१.४९	४६.९४	२५०
३	नेपाल बनस्पति घ्यू उद्योग लि.	२०.२५	(१३७०.२५)	(७.३९)	(३६.९०)	८०.०९	३००
४	श्री रघूपति जुट मिल्स लि.	१८०.७०	७७.२५	१८.६०	१०.२९	२२९.३७	१००
५	गोरखकाली रबर उद्योग लि.	२८७.९७	(१७६.५२)	(१०.९०)	(२.८५)	६६४.२२	३८
६	बोटलर्स नेपाल (तराई) लि.	१२९.००	२०२.४६	७८.५९	६४.९५	२७७.२६	७४२
७	युनिलिभर नेपाल लि.	९२.०७	७४७.९२	४४४.०४	४८२.२९	६८७.८७	४२५०
८	खाद्य उद्योग लि.	१२.९३	८८.९४	(८.८६)	(६.५२)	६३.६०	२३९
९	श्री भृकुटी पल्प एण्ड पेपर नेपाल लि.	४३४.५५	(२३०.२८)	(५०.४२)	(११.६०)	१६९०.९३	५०
१०	फ्ल्योर हिमालयन लि.	२४.८६	(२८५.९६)	(५.५९)	(२२.४९)	(७०.८९)	७५
११	नेपाल विटुमिन एण्ड व्यारेल उद्योग लि.	२९.०७	१४२.०५	९.३३	४४.२८	३१०.४०	६४
१२	हिमालयन डिप्टीलरी लि.	३६७.२३	१२.४०	(१८.३०)	(४.९८)	५३३.६०	१०९

व्यापार कम्पनी

१	विशाल बजार कं. लि.	४९.९४	१८२.६८	२९.६०	६०.२४	८९.७७	३२६४
२	साल्ट ट्रेडिङ्ग करपोरेशन लि.	२८.५४	४७४६.८५	११.५६	४०.५०	१७८७.६५	३४६

अन्य कम्पनी

१	नेशनल हाइड्रो पावर कं. लि.	६९४.९४	९९.८८	१२.०९	१.७४	१५६९.५९	९४
२	वुटवल पावर कं. लि.	८३९.०६	१८३.६०	२९१.५९	३४.७५	१५४६.२७	१२७०
३	चिलिमे हाइड्रो पावर कं. लि.	७२९.६०	३७९.६६	७३५.३६	१००.७९	२७७३.३४	१२९६
४	नेपाल दुरसञ्चार कं. लि.	१५०००.००	२७७.५३	१०१७८.०२	६७.८५	४६२८०.६३	६२९
५	अरुण भ्याली हाइड्रोपावर डेभलपमेन्ट कं. लि.	१२०.००	१८८.८०	३४.७६	२८.९७	३४४.२६	

अनुसूचीहरु

बोर्डका कर्मचारीहरु

डा. शूरवीर पौड्याल

अध्यक्ष

सुपरीवेक्षण विभाग

१. निरज गिरी- निर्देशक
२. अनुज रिमाल - अधिकृत
३. नारायणप्रसाद शर्मा- अधिकृत

नियमन विभाग

१. परिष्टनाथ पौड्याल - निर्देशक
२. निरञ्जय घिमिरे - अधिकृत

कानून विभाग

१. मुक्तिनाथ श्रेष्ठ - उप-निर्देशक
२. कृष्णप्रसाद घिमिरे - अधिकृत
३. ज्योति शर्मा (पुडासैनी) - अधिकृत
सुभाष पौडेल- कानुनी सल्लाहकार

ब्यवस्थापन विभाग

१. विनयदेव आचार्य - उपनिर्देशक
२. विज्ञान श्रेष्ठ - उपनिर्देशक
३. अनुजकुमार रिमाल - अधिकृत
४. सुरज प्रधानाङ्ग - वरिष्ठ सहायक
५. सीमा पोखरेल - वरिष्ठ सहायक
६. नवराज पण्डित - सहायक
७. शशी अर्याल - सहायक

सहयोगी कर्मचारीहरु

१. नहकुल भट्टराई
२. राजेश लागे
३. राजन खतिवडा
४. अर्जुन प्रसाद ढकाल
५. दीपक क्षेत्री
६. नवराज पौडेल
७. विनोद मर्हजन
८. रमेश थापा

योजना तथा विकास विभाग

१. डा. नवराज अधिकारी - उप-निर्देशक
२. मञ्जु उपाध्याय - अधिकृत
३. गोपालकृष्ण आचार्य - अधिकृत
४. नविनमान वैद्य - अधिकृत
५. दीपक शर्मा - वरिष्ठ सहायक
६. भरतराज अर्याल - वरिष्ठ सहायक
७. अमित देवकोटा - वरिष्ठ सहायक
८. राजुवहादुर जिंसी-सहायक
९. राजन थापा- सहायक

संस्थागत वित्त विभाग

१. ध्रुव तिमिल्सिना - उप-निर्देशक
२. अम्बिकाप्रसाद गिरी - अधिकृत

वित्तीय सूचना विश्लेषण विभाग

१. मेखबहादुर थापा - उपनिर्देशक
२. सरिता गौतम - अधिकृत

नेपाल धितोपत्र बोर्ड
बिजयचोक, गौशाला
२०६७ आषाढ ३१ गतेको बासलात (अपरिष्कृत)

कोष तथा दायित्व	२०६७ आषाढ ३१		२०६६ आषाढ ३१	
	रकम रु.	रकम रु.	रकम रु.	रकम रु.
अक्षय कोष		२४,३५०,०००.००		२४,३५०,०००.००
साधारण जगेडा कोष		६१,०६३,६०५.९९		६१,०६३,६०५.९९
कर्मचारी कल्याण कोष				२,२५०,०००.००
औषधि उपचार कोष		३,४८१,९३२.८३		३,००५,६५६.९२
उपदान कोष		३,२४२,६२६.०२		२,३६७,८४६.५७
कर्मचारी सुरक्षण कोष		२,७००,०००.००		२,७००,०००.००
बचत		३९,५२६,९५२.६२		
जम्मा		१३४,३६५,११७.४६		९५,७३७,१०९.४८

सम्पत्ति

स्थिर सम्पत्ति				
परल मूल्य	१७,२१२,७३९.९५		१६,७७८,६१४.३८	
न्यूनःत्तस कट्टि	७,१६७,७६०.९३		६,०९६,६७७.०२	
बाँकी मूल्य		१०,०४४,९७९.०२		१०,६८१,९३७.३६
लगानी		११२,२४४,३९४.४४		८२,८०२,८४८.७३
चालु सम्पत्ति				
बैंक मौज्जात	२४,५७९,६२६.६३		७,७१२,२५०.०९	
पेशिक तथा सापटी	४,३७४,८१९.१८		४,६२३,८१७.७२	
धरौटी तथा अग्रिम भुक्तानी	५८९,९८०.००		२,२३२,०४३.०४	
प्राप्त गर्नुपर्ने आम्दानी	७,५२८,६१५.४६		५,१६८,१५६.१४	
कुल चालु सम्पत्ति	३७,०७३,०४१.२७		१९,७३६,२६६.९९	
न्यूनः चालु दायित्व तथा व्यवस्था	२४,९९७,२९७.२७		१७,४८३,९४३.६०	
खुद चालु सम्पत्ति		१२,०७५,७४४.००		२,२५२,३२३.३९
जम्मा		१३४,३६५,११७.४६		९५,७३७,१०९.४८

अनुसूची - २ (क्रमशः)

नेपाल धितोपत्र बोर्ड
विजयचोक, गौशाला
२०६६ श्रावण देखि २०६७ आषाढ ३१ गते सम्मको
आय व्यय हिसाव (अपरिष्कृत)

विवरण	२०६६/६७	२०६५/६६
आय तर्फ		
नेपाल सरकारबाट अनुदान	३,०००,०००.००	४,०००,०००.००
धितोपत्र बजारसँग सम्बन्धित प्रत्यक्ष आम्दानी	५६,७४५,०६९.४९	५४,७५३,६२४.६४
व्याज आम्दानी	७,९६४,१८६.१५	४,९७५,२५६.०५
बिबिध आम्दानी	४८५,७९९.००	१३७,२९९.००
जम्मा आम्दानी	६८,१९५,०५४.६४	६३,८६६,१७९.६९
व्यय तर्फ		
कर्मचारी खर्च	१२,३६५,२८७.७९	११,६४५,६१०.४८
अन्य प्रशासकीय खर्च	१४,६११,७३१.३२	१२,३९४,०५५.९०
हिस कट्टी खर्च	१,६९१,०८२.९१	७८४,७६४.७७
जम्मा खर्च	२८,६६८,१०२.०२	२४,८२४,४३१.१५
वचत (व्यय भन्दा बढी भएको आय)	३९,५२६,९५२.६२	३९,०४१,७४८.५४
गतवर्ष सम्मको बाँकी वचत		८७१,८५७.४५
कुल वचत	३९,५२६,९५२.६२	३९,९१३,६०५.९९

नेपाल धितोपत्र बोर्ड

विजयचोक, गौशाला ।

२०६६ श्रावण १ देखि २०६७ आषाढ ३१ गते सम्मको

नगद प्रवाह विवरण (अपरिष्कृत)

विवरण	यस वर्षको		गत वर्षको	
	रकम रु.	रकम रु.	रकम रु.	रकम रु.
संचालन गतिविधिको नगद प्रवाह				
यस वर्षको बाँडफाँट पूर्वको वचत	३९,५२६,९५२.६२		३९,०४१,७४८.५४	
जोडः त्रस कट्टि खर्च	१,६९१,०८२.९१		७८४,७६४.७७	
जोडः उपदान खर्च व्यवस्था	६३९,४४९.७६		५८३,६३०.८४	
जोडः औषधी खर्च व्यवस्था	८१८,२१२.०२		१,१२५,८११.३०	
न्युनः ब्याज आम्दानी	(७,९६४,१८६.१५)		(४,९७५,२५६.०५)	
न्युनः स्थिर सम्पत्ति विक्री बाट आम्दानी	(३९९,९९९.००)			
कार्यशिल पुँजी पूर्वको संचालन नगद प्रवाह		३४,३११,५१२.१६		३६,५६०,६९९.४०
कार्यशिल पुँजी समायोजन				
न्युनः चालु सम्पत्तिमा कमी/(बृद्धि)	(२,३९२,७८०.०४)		(२,०९५,०७७.७२)	
न्युनः चालु दायित्वमा वृद्धि/(कमी)	७,५१३,३५३.६७		८,०५७,०५१.९१	
न्युनः प्राप्त गर्नुपर्ने धितोपत्र कारोवार आम्दानी	-		-	
न्युनः कर्मचारी कल्याणकोषमा भुक्तानी	(२,२५०,०००.००)		(१०,६००,०००.००)	
न्युनः औषधी उपचारकोषबाट भुक्तानी	-		(३,७८७.०४)	
न्युनः उपदान कोषबाट भुक्तानी	-		-	
संचालन गतिविधिबाट कार्यशिल पुँजिको नगद प्रवाह		२,८७०,५७३.६३		(४,६४१,८१२.८५)
लगानी गतिविधिको नगद प्रवाह				
ब्याज आम्दानी	७,८५७,५७९.७३		४,९७५,२५६.०५	
जोडः गत वर्षको अन्तमा प्राप्त गर्न बाँकी ब्याज	३,८६६,५१९.२९		२,४८६,५२६.५०	
न्युनः यस वर्षको अन्तमा प्राप्त गर्नुपर्ने ब्याज	(१,९४३,१३६.९९)		(३,८६६,५१९.२९)	
यस वर्षको खुद नगद ब्याज आम्दानी		९,७८०,९६२.०३		३,५९५,२६३.२६
न्युनः स्थिर सम्पत्ति खरिद	(१,०५४,१२५.५७)		(६,९१२,३६३.३७)	
जोडः स्थिर सम्पत्ति विक्री	४००,०००.००			
न्युनः थप (लगानी)/विक्री	(२९,४४१,५४५.७१)		(२९,३६६,५०१.९०)	
लगानी गतिविधिबाट खुद नगद प्रवाह		(३०,०९५,६७१.२८)		(३६,२७८,८६५.२७)
नगदमा भएको कुल कमी		१६,८६७,३७६.५४		(७६४,७१५.४६)
वर्षारम्भमा नगद तथा बैंक मौज्दात		७,७१२,२५०.०९		८,४७६,९६५.५५
वर्षान्तमा नगद तथा बैंक मौज्दात		२४,५७९,६२६.६३		७,७१२,२५०.०९

अनुसूची - ३

अनुमतिपत्र प्राप्त धितोपत्र दलाल व्यवसायीहरु

क्र.सं.	नाम	ठेगाना	टेलिफोन नं.	फ्याक्स
१	कुमारी सेक्युरिटीज (प्रा.)लि.	पो.व.नं. २०१८९, डिल्ली बजार, काठमाडौं	४४१८०३६	४४१८३६९
२	अरुण सेक्युरिटीज (प्रा.)लि.	पुतलीसडक, काठमाडौं	४४१९०५१	४४२०५७२
३	स्टक ब्रोकर ओपल सेक्युरिटीज इन्भेष्टमेन्ट (प्रा.) लि.	रामशाहपथ, काठमाडौं	४४२३५०९	४२५८०६५
४	मार्केट सेक्युरिटीज एक्स्चेञ्ज कं.(प्रा.)लि.	खिचापोखरी, न्यूरोड, काठमाडौं	४२४८९७३	४२४९५५८
५	अग्रवाल सेक्युरिटीज (प्रा.)लि.	पो.व.नं. ४७६०, शंकरदेव मार्ग, काठमाडौं	४४३०७८०, ४२२९७३९	
६	आशूतोष ब्रोकरेज एण्ड सेक्युरिटीज (प्रा.)लि.	खिचापोखरी, न्यूरोड, काठमाडौं	४२२७५१०, २२०२७६	४२४०९६२
७	प्रज्ञान सेक्युरिटीज (प्रा.)लि.	कमलादी मोड, काठमाडौं	४४९१६८३, ४४९८२३४	०९६२२८९०
८	मल्ल एण्ड मल्ल स्टक ब्रोकिङ्ग कं.(प्रा.)लि.	डिल्लीबजार, काठमाडौं	४४१४२६३, ४४१६०५०, ४४३२०८८	४४१४००८
९	अन्नपूर्ण सेक्युरिटीज सर्भिस (प्रा.)लि.	पुतलीसडक, काठमाडौं	४४१९०५१, ४४६०६४०	४४२०५७२
१०	नेपाल स्टक हाउस (प्रा.)लि.	पो.व.नं. ९७, सी.पी.सी.- ०१४ अनामनगर, काठमाडौं	४२६५८८८	४२५५७३२
११	प्राइमो सेक्युरिटीज (प्रा.)लि.	पो.व.नं. ७४८, पुतलीसडक, काठमाडौं	४२३०७८७, ४२५३५६४	४२३९२१४
१२	एबिसी सेक्युरिटीज लि.	इन्द्रचोक, काठमाडौं	४२३०७८७, ४२१२९४८	४२२६५०७
१३	सगरमाथा सेक्युरिटीज (प्रा.) लि.	पुतलीसडक, काठमाडौं	४४३३२२१	
१४	नेपाल इन्भेष्टमेन्ट एण्ड सेक्युरिटीज ट्रेडिङ्ग (प्रा.)लि.	वानेश्वर, भिमसेनगोला, काठमाडौं	४४१३२०१, ४४९५४५०	४२९०७२७
१५	सिप्ला सेक्युरिटीज (प्रा.)लि.	६/५०, न्यूरोड, काठमाडौं	४२५५७८२	४२५५५८०
१६	मिडास स्टक ब्रोकिङ्ग कं. (प्रा.)लि.	पुतलीसडक, काठमाडौं	४२४०९१५, ४२४००८९	
१७	सिप्रवी सेक्युरिटीज (प्रा.)लि.	पो.व.नं. ५७०५, कुपण्डोल, काठमाडौं	५५३०७०१	
१८	स्वेता सेक्युरिटीज (प्रा.)लि.	राधाकुटी आर्केट पुतलीसडक, काठमाडौं	४४४४७९१	
१९	एशियन सेक्युरिटीज लि.	पुतलीसडक, काठमाडौं	४२४०६०९, ४२५८९६०	४२४९८९७
२०	श्रीकृष्ण सेक्युरिटीज लि.	धाखा विल्डिङ्ग, दोस्रो तल्ला, न्यूरोड, काठमाडौं	४२२४२६२, ४२२२०९	४२२४२६२
२१	त्रिशूल सेक्युरिटीज एण्ड इन्भेष्टमेन्ट लि.	पो.व.नं. १८७४, पुतलीसडक, काठमाडौं	४४४०७०९	४४३८९९७
२२	जे.एफ. सेक्युरिटीज (प्रा.)लि.	पो.व.नं. २०९४६, पुतलीसडक, काठमाडौं	४४४२९१२	४४४२९१२
२३	प्रिमियर सेक्युरिटीज कं.लि.	पो.व.नं. १११८५, रामशाहपथ, काठमाडौं	४२३१३३९	४२५५५८०

अनुमतिपत्र प्राप्त मर्चेन्ट बैंकरहरु

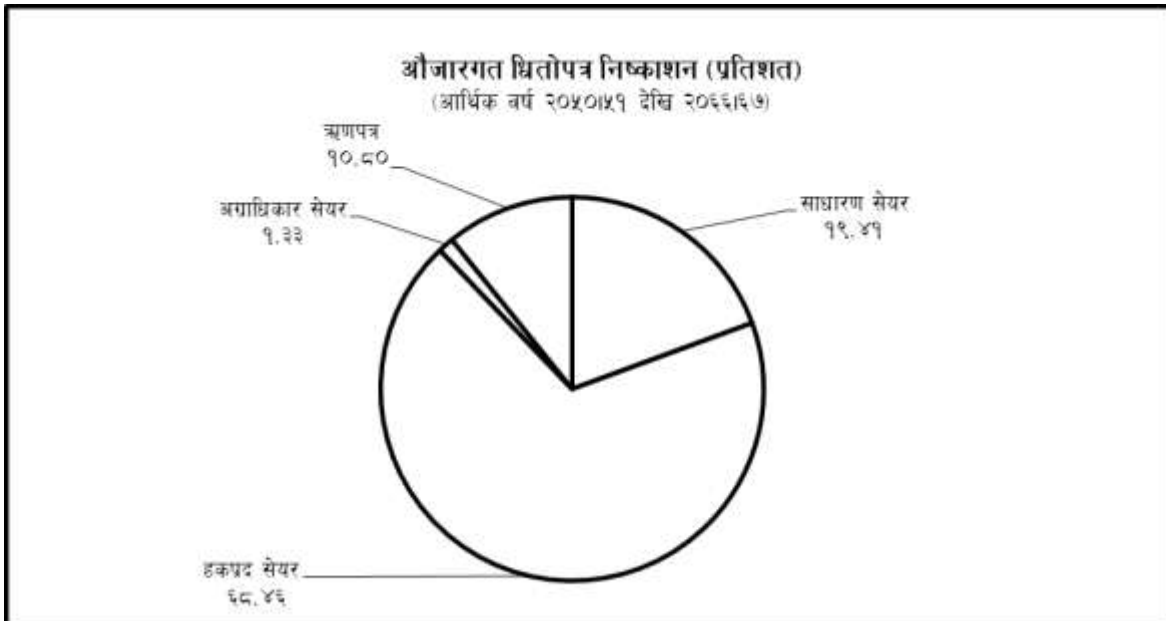
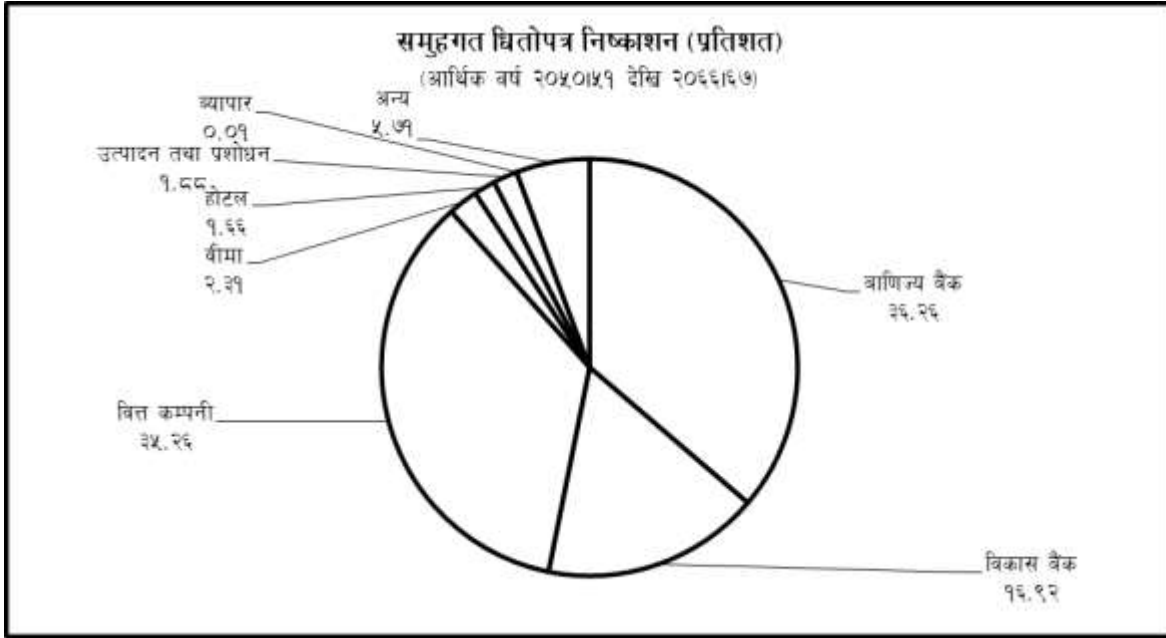
क्र.सं.	नाम	ठेगाना	फोन	फ्याक्स
१	एस डेभलपमेन्ट बैंक लि. (निष्काशन तथा विक्री प्रवन्ध, सेयर रजिष्ट्रेशन, धितोपत्र प्रत्याभूति र लगानी व्यवस्थापन)	नारायण चौर, नक्साल, काठमाडौं	४४४१११०, ४२४९३९६/८८, ४२६६१०१	४४४५५५४
२	एन.आई.डि.सि.क्यापिटल मार्केट्स लि. (निष्काशन तथा विक्री प्रवन्ध, सेयर रजिष्ट्रेशन, धितोपत्र प्रत्याभूति र लगानी व्यवस्थापन)	कमलपोखरी, काठमाडौं	४४२३२१९/३९८	४४२३४०१
३	एनएमवि बैंक लि. (निष्काशन तथा विक्री प्रवन्ध, सेयर रजिष्ट्रेशन, धितोपत्र प्रत्याभूति र लगानी व्यवस्थापन)	बबरमहल, काठमाडौं	४२४६९६०	४२४६९५६
४	नेपाल सेयर मार्केट्स एण्ड फाइनान्स लि. (निष्काशन तथा विक्री प्रवन्ध, सेयर रजिष्ट्रेशन, धितोपत्र प्रत्याभूति र लगानी व्यवस्थापन)	रामशाहपथ, काठमाडौं	४२५२३३२, ४२६७५९७	४४३०१०९
५	युनाइटेड फाइनान्स लि. (निष्काशन तथा विक्री प्रवन्ध, सेयर रजिष्ट्रेशन, धितोपत्र प्रत्याभूति र लगानी व्यवस्थापन)	दरवारमार्ग, काठमाडौं	४२४९६४८	४२४९६४५
६	नागरिक लगानी कोष (निष्काशन तथा विक्री प्रवन्ध, सेयर रजिष्ट्रेशन)	पुतलीसडक, काठमाडौं	४२२८७५९, ४२४०५९८	४२४०६४५
७	नेपाल फाइनान्स कम्पनी लि. (निष्काशन तथा विक्री प्रवन्ध, सेयर रजिष्ट्रेशन,)	कमलादी, काठमाडौं	४२२००३१, ४२४७०२०	४२४९२३७
८	एलिट क्यापिटल लि. (निष्काशन तथा विक्री प्रवन्ध, सेयर रजिष्ट्रेशन)	जमल, काठमाडौं	४२२२४६०	
९	नेपाल हाउसिङ्ग एन्ड मर्चेन्ट फा. लि. (निष्काशन तथा विक्री प्रवन्ध, सेयर रजिष्ट्रेशन)	डिल्लीबजार, काठमाडौं	४४४३५२८	
१०	भिबोर विकास बैंक लि. (निष्काशन तथा विक्री प्रवन्ध, सेयर रजिष्ट्रेशन, धितोपत्र प्रत्याभूति र लगानी व्यवस्थापन)	त्रिपुरेश्वर, काठमाडौं	४२३३३६८, ४२३३३७८	
११	डिसिबिएल बैंक लि. (निष्काशन तथा विक्री प्रवन्ध, सेयर रजिष्ट्रेशन, धितोपत्र प्रत्याभूति र लगानी व्यवस्थापन)	कमलादी, काठमाडौं	४२३११२०, ४२३१४९०	
१२	नेपाल श्रीलंका मर्चेन्ट बैंकिङ्ग एन्ड फा. लि. (निष्काशन तथा विक्री प्रवन्ध, सेयर रजिष्ट्रेशन र धितोपत्र प्रत्याभूति)	कमलादी, काठमाडौं	४४४०३००	
१३	सिभिल क्यापिटल मार्केट्स लि. (निष्काशन तथा विक्री प्रवन्ध, सेयर रजिष्ट्रेशन)	सोल्टीमोड, काठमाडौं	४४६७७५३	
१४	इन्भेष्टमेन्ट मेनेजमेन्ट मर्चेन्ट बैंकर लि. (निष्काशन तथा विक्री प्रवन्ध, सेयर रजिष्ट्रेशन, धितोपत्र प्रत्याभूति र लगानी व्यवस्थापन)	पुतलीसडक, काठमाडौं	४४३१३८५	
१५	विड इन्भेष्ट लि. (लगानी व्यवस्थापन)	कृष्णगल्ली, ललितपुर	५५४८४००	

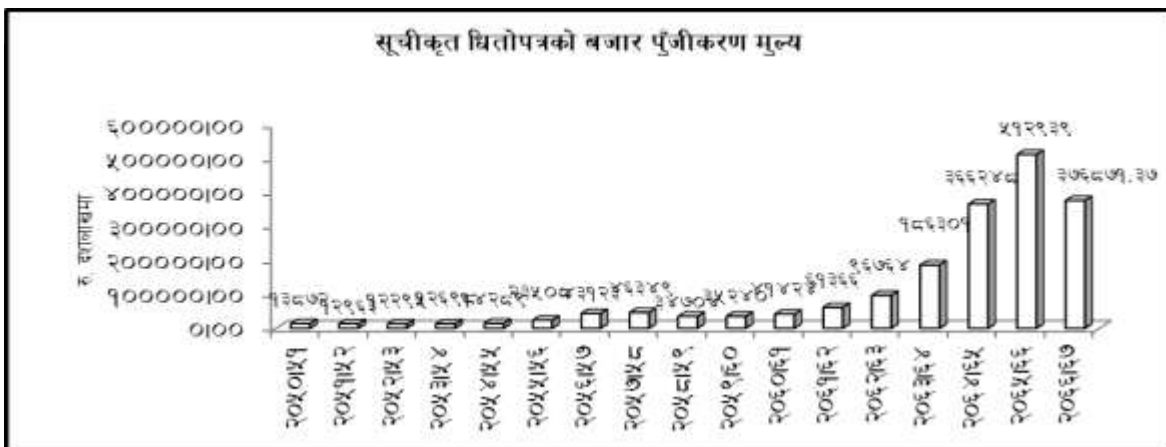

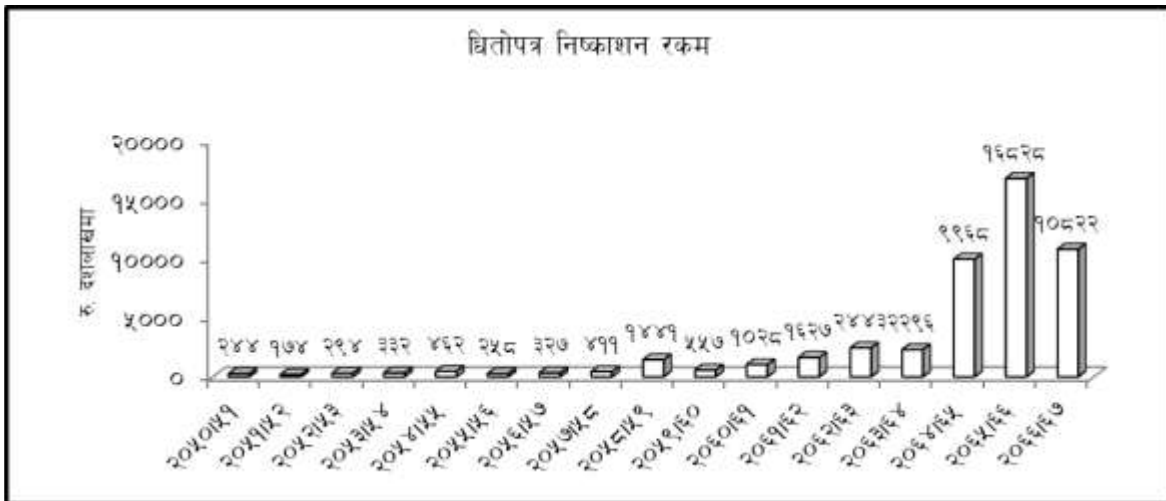
१६	ग्रोमोर मर्चेन्ट बैकर लि. (निष्काशन तथा विक्री प्रवन्ध, सेयर रजिष्ट्रेशन र लगानी व्यवस्थापन)	दरवारमार्ग, काठमाडौं		
१७	नविल इन्भेष्टमेन्ट बैकिङ्ग लि. (निष्काशन तथा विक्री प्रवन्ध, सेयर रजिष्ट्रेशन, धितोपत्र प्रत्याभूति र लगानी व्यवस्थापन)	चावहिल, काठमाडौं		

बार्षिक प्रतिवेदन प्रकाशन मिति सम्ममा कायम रहेका मर्चेन्ट बैकरहरु

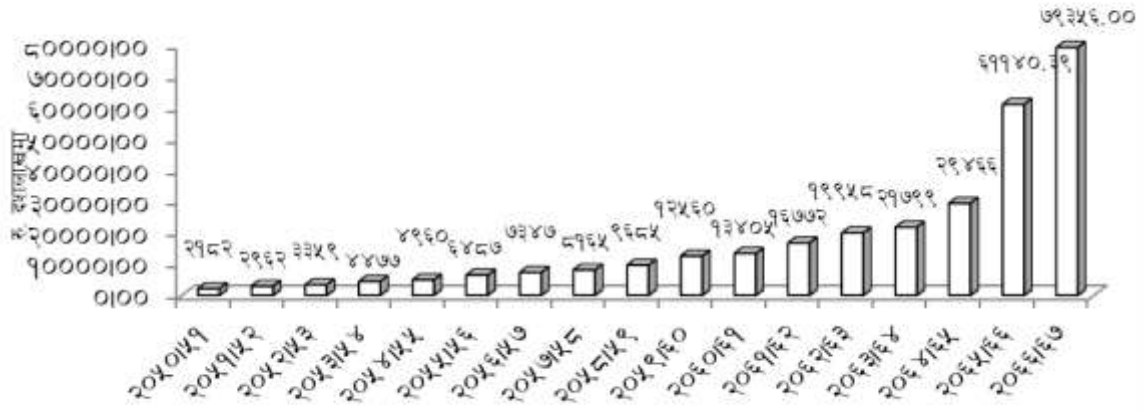
क्र.सं.	नाम	ठेगाना	फोन	फ्याक्स
१	एनएसएम मर्चेन्ट बैकिङ्ग एन्ड इन्भेष्टमेन्ट लि. (निष्काशन तथा विक्री प्रवन्ध, सेयर रजिष्ट्रेशन, धितोपत्र प्रत्याभूति र लगानी व्यवस्थापन)	रामशाहपथ, काठमाडौं	४२५२३३२, ४२६७५९७	४४३०१०९
२	एस क्यापिटल लि. (निष्काशन तथा विक्री प्रवन्ध, सेयर रजिष्ट्रेशन, धितोपत्र प्रत्याभूति र लगानी व्यवस्थापन)	नारायण चौर, नक्साल, काठमाडौं	४४४१११०, ४२४९३९६/८८, ४२६६१०१	४४४५५५४
३	एनसिएम मर्चेन्ट बैकिङ्ग लि. (निष्काशन तथा विक्री प्रवन्ध, सेयर रजिष्ट्रेशन, धितोपत्र प्रत्याभूति र लगानी व्यवस्थापन)	कमलपोखरी, काठमाडौं	४४२३२१९/३९८	४४२३४०१
४	एनएमवि क्यापिटल लि. (निष्काशन तथा विक्री प्रवन्ध, सेयर रजिष्ट्रेशन, धितोपत्र प्रत्याभूति र लगानी व्यवस्थापन)	बबरमहल, काठमाडौं	४२४६१६०	४२४६१५६
५	नागरिक लगानी कोष (निष्काशन तथा विक्री प्रवन्ध, सेयर रजिष्ट्रेशन)	पुतलीसडक, काठमाडौं	४२२८७५९, ४२४०५९८	४२४०६४५
६	एलिट क्यापिटल लि. (निष्काशन तथा विक्री प्रवन्ध, सेयर रजिष्ट्रेशन)	जमल, काठमाडौं	४२२२४६०	
७	भिबोर क्यापिटल लि. (निष्काशन तथा विक्री प्रवन्ध, सेयर रजिष्ट्रेशन, धितोपत्र प्रत्याभूति र लगानी व्यवस्थापन)	कृष्णगल्ली, ललितपुर	४२३३३६८, ४२३३३७८	
८	सिभिल क्यापिटल मार्केट्स लि. (निष्काशन तथा विक्री प्रवन्ध, सेयर रजिष्ट्रेशन)	कमलादी, काठमाडौं	४४६७७५३	
९	इन्भेष्टमेन्ट मेनेजमेन्ट मर्चेन्ट बैकर लि. (निष्काशन तथा विक्री प्रवन्ध, सेयर रजिष्ट्रेशन, धितोपत्र प्रत्याभूति र लगानी व्यवस्थापन)	पुतलीसडक, काठमाडौं	४४३१३८५	
१०	विड इन्भेष्ट लि. (लगानी व्यवस्थापन)	कृष्णगल्ली, ललितपुर	५५४८४००	
११	ग्रोमोर मर्चेन्ट बैकर लि. (निष्काशन तथा विक्री प्रवन्ध, सेयर रजिष्ट्रेशन, धितोपत्र प्रत्याभूति र लगानी व्यवस्थापन)	दरवारमार्ग, काठमाडौं		
१२	नविल इन्भेष्टमेन्ट बैकिङ्ग लि. (निष्काशन तथा विक्री प्रवन्ध, सेयर रजिष्ट्रेशन, धितोपत्र प्रत्याभूति र लगानी व्यवस्थापन)	चावहिल, काठमाडौं		

धितोपत्र बजार परिदृष्य





सूचीकृत धितोपत्रको चुक्ता मुल्य



नेप्से सूचकांक (विन्दूमा)



नेपाल धितोपत्र बोर्डसँग सम्बन्धित जानकारीका लागि

[http:// www.sebonp.com](http://www.sebonp.com)

प्रवाहित जानकारीहरु

- नेपाल धितोपत्र बोर्डको परिचय
- वार्षिक प्रतिवेदन
- त्रैमासिक बजार समीक्षा
- धितोपत्र बजारसँग सम्बन्धित ऐन तथा नियमहरु
- सूचना तथा जानकारीहरु
- बोर्डमा गुनासो दिने ढाँचा
- लगानीकर्ताका लागि जानकारीमुलक सामाग्रीहरु

नेपाल धितोपत्र बोर्ड

पो.ब.नं. ९०३१, विजयचोक, गौशाला, काठमाडौं ।

टेलिफोन: ००९७७-१-४४८०३२३, ४४८१३२५, ४११०३२६, ४११०३४३, ४४८०३२१

फ्याक्स: ००९७७-१-४११०३३४