



नेपाल धितोपत्र बोर्ड

आर्थिक वर्ष २०७१/७२ को
वार्षिक प्रतिवेदन

२०७२ कार्तिक



नेपाल धितोपत्र बोर्ड

आर्थिक वर्ष २०७१/७२ को
वार्षिक प्रतिवेदन

२०७२ कार्तिक

नेपाल धितोपत्र बोर्ड

सञ्चालक बोर्ड



डा.रेवत बहादुर कार्की
अध्यक्ष
नेपाल धितोपत्र बोर्ड



श्री मधुसुदन पोखरेल
सदस्य
सह-सचिव
नेपाल सरकार
अर्थ मन्त्रालय



श्री लीला देवी गड्लौला
सदस्य
सह-सचिव
नेपाल सरकार
कानून न्याय तथा संसदीय मामिला
मन्त्रालय




डा. मीनबहादुर श्रेष्ठ
सदस्य
कार्यकारी निर्देशक
नेपाल राष्ट्र बैंक



श्री महेश खनाल
सदस्य
उपाध्यक्ष
नेपाल चार्टर्ड एकाउन्टेन्ट्स संस्था



श्री दिनेश श्रेष्ठ
सदस्य
उपाध्यक्ष
नेपाल उद्योग वाणिज्य महासंघ



विज्ञ सदस्य
(नेपाल सरकारबाट नियुक्त हुन बाँकी)

नेपाल धितोपत्र बोर्ड

ब्यवस्थापन



डा.रेवत बहादुर कार्की
अध्यक्ष



परीष्ट नाथ पौड्याल
कार्यकारी निर्देशक



निरज गिरी
कार्यकारी निर्देशक



मुक्तिनाथ श्रेष्ठ
निर्देशक



विनयदेव आचार्य
निर्देशक



डा.नवराज अधिकारी
निर्देशक

नेपाल धितोपत्र बोर्ड

अध्यक्षको मन्तव्य

धितोपत्र सम्बन्धी ऐन, २०६३ को दफा २६ मा भएको व्यवस्थानुसार आर्थिक वर्ष २०७१/७२ को नेपाल धितोपत्र बोर्डको वार्षिक प्रतिवेदन प्रस्तुत गर्ने अवसरलाई विशेष रूपमा लिएको छु । यस वार्षिक प्रतिवेदनमा विश्व तथा नेपालको आर्थिक स्थिति, पूँजी बजारको अवस्था र धितोपत्र व्यवसायी तथा सूचीकृत संगठित संस्थाहरूको गतिविधिहरूका साथै बोर्डबाट आर्थिक वर्ष २०७१/७२ मा भए गरेका कामकारवाहीहरूको समीक्षा गरिएको छ ।

समीक्षा वर्षमा देशको धितोपत्रको प्राथमिक बजारमा सुधार भएको छ भने दोस्रो बजारका अधिकांश गतिविधिहरूमा केही शिथिलता आएको देखिन्छ । २०७२ बैशाख १२ तथा २९ गते गएको विनाशकारी भूकम्पका कारण धितोपत्रको दोस्रो बजार कारोवार एक महिना बन्द भएकोले पनि सोको असर दोस्रो बजार गतिविधिमा परेको छ ।

धितोपत्र बजारमा सामूहिक लगानी कोष, धितोपत्रको केन्द्रीय निक्षेप कम्पनी, क्रेडिट रेटिङ्ग कम्पनीको प्रवेश हुनुका साथै सूचिकृत कम्पनीहरूको संख्यासमेत उल्लेख्य वृद्धि भैसकेको हालको अवस्थामा बोर्डको नियमन तथा सुपरिवेक्षण क्षमता अभिवृद्धि गर्नुपर्ने कुरालाई मनन गरी हालै बोर्डले आफ्नो संस्थागत क्षमता अभिवृद्धिका लागि जोड दिँदै आवश्यक जनशक्ति परिपूर्ति गर्ने प्रकृया अगाडि बढाएको छ भने धितोपत्र बजारमा वास्तविक क्षेत्रका कम्पनीहरूको उपस्थिति न्यून रहेकोले यस्ता कम्पनीहरूको पूँजी बजारमा प्रवेशलाई प्रोत्साहित गर्न तथा अन्तर्राष्ट्रिय वित्तीय संस्थालेसमेत स्थानीय मुद्रामा धितोपत्र जारी गर्न सक्ने व्यवस्था गर्न धितोपत्र दर्ता तथा निष्काशन नियमावलीमा समयानुकूल संशोधन प्रकृया अगाडि बढाएको छ ।

समीक्षा वर्षमा बोर्डले धितोपत्र कारोवार प्रणालीको स्तरोन्नति गर्न नेपाल स्टक एक्सचेन्जलाई निर्देशन दिएकोमा स्टक एक्सचेन्जले तत्सम्बन्धमा आवश्यक कार्य अगाडि बढाएको छ । यसैगरी केन्द्रीय निक्षेप सेवालालाई प्रभावकारी गराउन सिडिएस एण्ड क्लियरिङ्ग लि. लाई निर्देशन दिइएकोमा उक्त कम्पनीले १०० भन्दा बढी कम्पनीहरूको धितोपत्र अभौतिकीकरण गरी साठी हजारभन्दा बढी लगानीकर्ताहरूको विद्युतीय खाता खोलिसकेको छ ।

पूँजीबजारको विकास र लगानीकर्ताहरूको हित संरक्षण गर्ने उद्देश्यले बोर्डले देशभर छरिएर रहेका सर्वसाधारण लगानीकर्ता, उद्योग व्यवसायी, विद्यार्थी लगायत सम्बन्धित पक्षहरूलाई प्रशिक्षण तथा अन्तरकृया कार्यक्रममार्फत पूँजीबजारको सम्बन्धमा सचेतता अभिवृद्धि गर्दै आईरहेकोमा समीक्षा वर्षमा देशका विभिन्न स्थानहरूमा यस्ता विविध जनचेतना अभिवृद्धि तथा लगानीकर्ता प्रशिक्षण कार्यक्रम संचालन गरिएको छ । साथै धितोपत्र बजारका लगानीकर्ताहरूको समस्या, गुनासा, सल्लाह र सुझाव प्राप्त गरी यससम्बन्धी समस्या समाधानार्थ बोर्ड अगाडि बढेको छ ।

यसै गरी पूँजी बजारको समयबद्ध रूपमा विकास गर्ने उद्देश्यले नेपाल सरकारबाट तयार भैरहेको समग्र वित्तीय क्षेत्र विकास रणनीति अर्न्तगत बोर्डबाट पूँजीबजारका विविध पक्षहरू समेटि पाँच वर्षीय पूँजीबजार विकास रणनीति तयार गरी पेश गरिएको छ । बस्तु बजारको नियमन नेपाल धितोपत्र बोर्डले गर्ने बजेट बक्तव्यमासमेत उल्लेख गरिए बमोजिम बोर्डबाट तयार गरिएको बस्तु बजार कारोबार ऐन, २०७१ को मस्यौदा विधायन प्रक्रियाका लागि नेपाल सरकार, अर्थ मन्त्रालयसमक्ष पेश गरिएको छ ।

यसरी पूँजी बजार विकासका लागि गरिएको विविध प्रयासका बावजूद पनि यो बजार अझै प्रारम्भिक विकासको अवस्थाबाट गुज्रिरहेको छ । यसलाई पूर्ण आधुनिकीकरण गरी स्वस्थ, गतिशील र प्रतिस्पर्धी बनाउनुको साथै यसको लागि बोर्डको नियमन र सुपरिवेक्षण क्षमता अभिवृद्धि गर्नु मुख्य चुनौतीको रूपमा रहेका छन् ।

अन्त्यमा, धितोपत्र बजार विकासका लागि सहयोग पुऱ्याउने नेपाल सरकार, अर्थ मन्त्रालय र कानून, न्याय तथा संसदीय मामिला मन्त्रालय, कम्पनी रजिष्ट्रारको कार्यालय, नेपाल राष्ट्र बैंक, बीमा समिति, नेपाल चाटर्ड एकाउन्टेन्स संस्था तथा नेपाल उद्योग बाणिज्य महासंघलाई धन्यवाद ज्ञापन गर्न चाहन्छु । साथै नेपाल स्टक एक्सचेञ्ज लि., सीडिएस एण्ड क्लियरिङ्ग लि., धितोपत्र व्यवसायीहरू, योजना व्यवस्थापक, सूचीकृत कम्पनीहरूलाई समेत पूँजी बजारको विकासमा पु-याएको सहयोग लागि आभार व्यक्त गर्न चाहन्छु ।

यसै गरी बोर्डको क्षमता अभिवृद्धिका लागि सहयोग पुऱ्याउने US SEC, Financial Services Agency-Japan, Securities and Exchange Surveillance Commission-Japan, Asia-Pacific Economic Cooperation, Korea Financial Investment Association, Organization for Economic Co-operation and Development (OECD) लगायत सम्बन्धित सबै सहयोगी निकायहरूप्रति कृतज्ञता प्रकट गर्दछु । साथै बजारलाई अगाडि बढाउन र प्रभावकारी बनाउन संचालक समितिका सदस्यज्यूहरूले गर्नु भएको सहयोग र योगदानप्रति आभार व्यक्त गर्दै बोर्डका कर्मचारीहरूको कर्तव्यनिष्ठताको सराहना गर्दछु ।

डा.रेवत बहादुर कार्की
अध्यक्ष

कात्तिक २३, २०७२

विषय-सूची

	पाना नं.
१. संक्षिप्त आर्थिक स्थिति	१
१.१ विश्व आर्थिक अवस्था	१
१.२ नेपालको समष्टिगत आर्थिक स्थिति	२
२. धितोपत्र बजारको स्थिति	५
२.१ धितोपत्र बजारको समष्टिगत स्थिति	५
२.२ प्राथमिक बजार	७
२.२.१ धितोपत्र दर्ता तथा विवरणपत्र स्वीकृत	७
२.२.२ साधारण सेयर निष्काशन अनुमति	७
२.२.३ ऋणपत्र निष्काशन स्वीकृत तथा निष्काशन	८
२.२.४ हकप्रद सेयर दर्ता तथा निष्काशन	८
२.२.५ संस्थापक सेयर दर्ता	८
२.२.६ बोनस सेयर दर्ता	९
२.२.७ सामुहिक लगानी कोष दर्ता	९
२.२.८ लगानी योजना दर्ता तथा निष्काशन	९
२.३ दोस्रो बजार	१०
२.३.१ धितोपत्र कारोबार	१०
२.३.२ बजार पूँजीकरण	१०
२.३.३ नेप्से परिसूचक	११
२.३.४ धितोपत्र सूचीकरण	११
२.३.५ सूचीकृत धितोपत्रको चुक्ता मूल्य	१३
२.३.६ अन्य गतिविधि	१३
२.३.६.१ केन्द्रीय निक्षेप सेवा	१३
२.३.६.२ बजेट बक्तब्यमा धितोपत्र बजार	१४
३. नेपाल धितोपत्र बोर्डका काम कारवाहीहरु	१५
३.१ उद्देश्य तथा कार्यहरु	१५
३.२ सञ्चालक बोर्ड	१५
३.३ संगठन संरचना तथा जनशक्ति	१६
३.४ समितिहरु	१६
३.५ बोर्डको आय व्यय स्थिति	१८
३.६ अन्तर्राष्ट्रिय सम्बन्ध	१८
३.७ अनुमति-पत्र प्रदान तथा नवीकरण	१९
३.८ कानुनी व्यवस्था तथा प्रवलीकरण	२०
३.९ सुपरिवेक्षण तथा अनुगमन	२२
३.१० लगानीकर्ता प्रशिक्षण तथा तालीम कार्यक्रम	२५
३.११ तालीम तथा सेमीनार	२६
३.१२ प्रकाशन तथा सूचना प्रवाह	२६
३.१३ पूँजीबजार विकास रणनीति	२८
३.१४ अध्ययन तथा अनुसन्धान	२८
४. समस्या तथा चुनौतिहरु	२९
अनुसूचीहरु	(३१-५३)

१. संक्षिप्त आर्थिक अवस्था

१.१ विश्व आर्थिक अवस्था

अन्तर्राष्ट्रिय मुद्रा कोषले सन् २०१५ को जुलाईमा प्रकाशित गरेको विश्व आर्थिक परिदृश्य (World Economic Outlook) अनुसार सन् २०१४ मा ३.४ प्रतिशत रहेको विश्व उत्पादन सन् २०१५ मा सीमान्त दरले घटी ३.३ प्रतिशत रहने प्रक्षेपण छ। विशेषतः विकसित अर्थतन्त्रमा क्रमशः सुधार र उदीयमान बजार तथा विकासशील अर्थतन्त्रमा देखिएको मन्दीका कारण विश्वको आर्थिक वृद्धिदरमा कमी हुन गएको देखिन्छ। विश्व आर्थिक वृद्धिमा तीन चौथाई योगदान रहेका उदीयमान तथा विकासशील अर्थतन्त्रको वृद्धिदर सन्तोषजनक रहन नसकेको कारण विश्व उत्पादन सीमान्त दरले घटेको हो। सन् २०१४ मा १.८ प्रतिशतले विस्तार भएको विकसित मुलुकको अर्थतन्त्र सन् २०१५ मा २.१ प्रतिशतले बढने प्रक्षेपण कोषको रहेको छ। विकसित मुलुकहरूमध्ये अमेरिकी अर्थतन्त्र सन् २०१४ मा २.४ प्रतिशतले बढेकोमा सन् २०१५ मा सीमान्त दरले सुधार भई २.५ प्रतिशत रहने प्रक्षेपण रहेको छ। त्यस्तै, सन् २०१४ मा ०.९ प्रतिशतले विस्तार भएको युरो क्षेत्र सन् २०१५ मा १.५ प्रतिशतले बढ्ने प्रक्षेपण रहेको छ। कमजोर उपभोग र घट्दो आवासीय लगानीका कारण सन् २०१४ मा ०.१ प्रतिशतले ऋणात्मक रहेको जापानको वृद्धिदर सन् २०१५ मा सुधार भई ०.८ प्रतिशत पुग्ने अनुमान छ। विश्वको आर्थिक वृद्धिको प्रवृत्तिलाई तालिका-१ मा प्रस्तुत गरिएको छ।

तालिका-१
विश्वको आर्थिक वृद्धिदर (वार्षिक प्रतिशत परिवर्तन)

क्र.सं.	विवरण	वर्ष (सन्मा)		
		२०१३	२०१४	२०१५(प्रक्षेपण)
१	विश्वको उत्पादन	३.४	३.४	३.३
२	विकसित अर्थतन्त्र	१.४	१.८	२.१
३	उदीयमान तथा विकासशील अर्थतन्त्र	५.०	४.६	४.२
४	उदीयमान विकासोन्मुख एशिया	७.०	६.८	६.६
५	मध्यपूर्व तथा उत्तर अफ्रिकी मुलुकहरू	२.४	२.७	२.६
६	उदीयमान तथा विकासशील युरोप	२.९	२.८	२.९
७	युरोपियन युनियनका मुलुकहरू	०.९	०.९	१.५
८	अमेरिका	२.२	२.४	२.५
९	जापान	१.६	-०.१	०.८
१०	चीन	७.७	७.४	६.८
११	दक्षिण एसियाली राष्ट्रहरू			
	अफगानिस्तान	३.७	१.५	३.५
	भारत	६.९	७.२	७.५
	भुटान	५.०	६.४	७.६
	माल्दिभ्स	४.७	५.०	५.०
	बंगलादेश	६.१	६.१	६.३
	पाकिस्तान	३.७	४.१	४.३
	श्रीलंका	७.३	७.४	६.५
	नेपाल	३.९	५.५	५.०

स्रोत: वर्ल्ड इकोनोमिक आउटलुक, जुलाई २०१५, आइएमएफ र आर्थिक सर्वेक्षण, २०७१/७२, अर्थ मन्त्रालय।

सन् २०१४ मा ४.६ प्रतिशतले वृद्धि भएको अनुमान गरिएको उदीयमान र विकासशील देशहरूको अर्थतन्त्र सन् २०१५ मा सीमान्त दरले घट्न गई ४.२ प्रतिशतमा रहने प्रक्षेपण कोषको रहेको छ । ठूला उदीयमान बजार अर्थतन्त्र र तेल निर्यातक राष्ट्रहरूको कमजोर कार्य सम्पादन स्तरका कारण सन् २०१५ मा उदीयमान तथा विकासशील देशहरूको आर्थिक वृद्धिदर घट्ने देखिएको छ । ठूला एशियाली देशहरूमध्ये भारतीय तथा चिनीया अर्थतन्त्र सन् २०१४ मा क्रमशः ७.२ प्रतिशत र ७.४ प्रतिशतले बढेको अनुमान रहेकोमा सन् २०१५ मा क्रमशः ७.५ र ६.८ प्रतिशतले बढ्ने प्रक्षेपण गरिएको छ ।

सन् २०१३ को तुलनामा सन् २०१४ मा दक्षिण एशियाली मुलुकहरूमध्ये बंगलादेश र अफगानिस्तान बाहेक अन्य सबै मुलुकहरूको आर्थिक वृद्धिदर बढेको छ । त्यसैगरी, सन् २०१४ को तुलनामा सन् २०१५ मा मालदिभ्स, नेपाल र श्रीलंका बाहेक अन्य सबै दक्षिण एशियाली मुलुकहरूको आर्थिक वृद्धिदर बढ्ने प्रक्षेपण अन्तर्राष्ट्रिय मुद्रा कोषको रहेको छ । सन् २०१३ मा ३.७ प्रतिशतले बढेको अफगानिस्तानको वृद्धिदर सन् २०१४ मा १.५ प्रतिशतमा सीमित रहेको छ । भारतमा पछिल्ला समयमा गरिएका नीतिगत सुधारका कारण लगानी विस्तार हुनुका साथै पेट्रोलियम पदार्थको घट्दो मूल्यका कारण आर्थिक वृद्धिदर बढ्दै जाने अनुमान रहेको छ । त्यस्तै, संरचनागत लगायतका समस्याहरूले गर्दा चिनीया आर्थिक वृद्धिदर भने हालैका वर्षहरूमा घट्दै गएको छ ।

१.२ नेपालको समष्टिगत आर्थिक स्थिति

समीक्षा वर्ष २०७१/७२ मा आर्थिक परिसूचकहरूको अवस्था अघिल्लो वर्षको दाँजोमा कमजोर देखिन्छ । देशको यथार्थ आर्थिक वृद्धिदर ५ प्रतिशत हुने पछिल्लो अनुमान भएतापनि २०७२ साल वैशाख महिनामा आएको विकासकारी भूकम्प, समयमा नै मनसुनी वर्ष नहुनु तथा बन्द हडतालले उद्योग धन्दा बन्द हुनुजस्ता कारणहरूबाट आर्थिक वृद्धिदर अनुमान गरेभन्दा २.५ प्रतिशत विन्दुले कमी भई ३ प्रतिशत मात्रले वृद्धि भएको केन्द्रीय तथ्यांक विभागको प्रारम्भिक अनुमानले देखाएको छ । अघिल्लो आर्थिक वर्ष २०७०/७१ मा यस्तो वृद्धि ५.१ प्रतिशत रहेको थियो । समीक्षा वर्षमा क्षेत्रगत आधारमा कृषि क्षेत्रको वृद्धि दर न्यून अर्थात् १.९ प्रतिशत र गैर कृषि क्षेत्रको ३.६ प्रतिशत मात्र रहेको छ । गैर कृषि क्षेत्रमा उत्पादनशील उद्योगको वृद्धि दर अघिल्लो वर्ष ६.३ प्रतिशतको तुलनामा समीक्षा वर्षमा २.४ प्रतिशत मात्र रहेको छ ।

समीक्षा वर्षमा यथार्थ वृद्धि दर घटे अनुरूप प्रतिव्यक्ति आयको वृद्धिको साथै जिडिपीसंगको कुल गार्हस्थ वचत अनुपात ह्रास भएको अनुमान छ भने त्यही अनुरूप जिडिपीसंगको उपभोग अनुपात केही वृद्धि भएको अनुमान गरिएको छ । त्यस्तै कुल स्थिर लगानी अनुपात पनि अघिल्लो वर्षको तुलनामा घटेको अनुमान छ ।

आर्थिक वर्ष २०७१/७२ मा मूल्य वृद्धि (मुद्रास्फीति) हासोन्मुख भई अघिल्लो वर्षको ९.१ प्रतिशतबाट ७.२ प्रतिशत ओर्लेको छ । खाद्यान्न उत्पादन कम भएतापनि यसरी समष्टिगत मूल्य वृद्धिमा सुधार आउनुको कारण विनासकारी भूकम्पको प्रतिकूल असर लगानी, विकास खर्च र उपभोगमा पर्नु नै रहेको छ ।

प्रमुख मौद्रिक तथा वित्तीय परिसूचकहरूको स्थिति समीक्षा वर्ष वढोत्तरी देखिएको छ । समीक्षा आर्थिक वर्षमा संकुचित र विस्तृत दुवै मुद्राप्रदायको वृद्धि गत वर्षको भन्दा बढेको (क्रमशः १९.७ प्रतिशत र १९.९

प्रतिशत रहेको) छ भने निजी क्षेत्रमा गएको कर्जामा गत वर्षको तुलनामा सीमान्त वृद्धि भएको छ । वित्तीय क्षेत्रको निक्षेप अघिल्लो वर्षको उल्लेख्य वृद्धि (१९.९ प्रतिशत) को तुलनामा सीमान्त वृद्धि भएको छ । तर पनि लगानी बढ्न नसकेकोले वैकिंग क्षेत्रमा तरलता उच्च रहेको छ । अघिल्लो आर्थिक वर्षमा निकै उच्च वृद्धि (९९ प्रतिशत) भएको नेप्से परिसूचक समीक्षा वर्षमा ७.२ प्रतिशतले घटी आर्थिक वर्षको अन्त्यमा ९६१ विन्दु कायम भएको छ ।

सरकारी वित्त क्षेत्रको स्थिति समीक्षा वर्षमा कमजोर देखिएको छ । विनासकारी भूकम्पको प्रतिकूल असरले गर्दा राजस्व वृद्धि दर र पुँजीगत खर्चमा निकै त्रस आएको छ । विगत केही वर्षदेखि २० प्रतिशतभन्दा तल नभरेको राजस्व वृद्धि समीक्षा वर्षमा १३.८ प्रतिशतमा ओर्लेको छ । पुँजीगत खर्चमा उल्लेख्य त्रस भएतापनि भूकम्पको कारणले राहत तथा यस सम्बन्धी कार्यक्रममा धेरै खर्च गर्नु परेकोले चालु खर्च चाहि तीव्र वृद्धि भई समष्टिगत सरकारी खर्च वृद्धि समीक्षा वर्षमा अघिल्लो वर्षको १६ प्रतिशतको तुलनामा करीव २० प्रतिशत रहेको छ । यसरी खर्च बढेका कारण बजेट घाटा तीव्र वृद्धि भई रु.३८.६ अर्ब पुग्नगएको छ ।

वाह्य (वैदेशिक व्यापार र भूक्तानी) क्षेत्रको समष्टिगत स्थिति विगत वर्षको तुलनामा समीक्षा वर्षमा पनि कमजोर नै रहेको देखिन्छ । निर्यात वृद्धि विगत वर्षको करीव २० प्रतिशतवाट ७ प्रतिशतमा घटी निर्यात/आयात अनुपात विगत वर्षको १३ प्रतिशतवाट समीक्षा वर्ष ११ प्रतिशतमा भरेको छ । भूकम्पको कारणले आयात वृद्धिमा केही त्रस आएता पनि व्यापार घाटा भने कमशः बढी जिडिपीसंगको व्यापार घाटा अनुपात ३२ प्रतिशत नाघेको छ ।

यस अवधिमा विप्रेषण आय बढेको कारणले वस्तु तथा सेवाको आयात धान्ने विदेशी विनिमय संचिति क्षमता विगत वर्षको १० महिनावाट ११.२ महिना पुगेको छ । विशेष अवस्थावाहेक यसरी वाह्य क्षेत्र कमजोर बन्दै गएको छ, जसलाई सुदृढ गर्न ठूलो चुनौती रहेको देखिन्छ । देशको समष्टिगत आर्थिक परिसूचकहरु तालिका-२ मा प्रस्तुत गरिएको छ ।

तालिका-२
समष्टिगत आर्थिक सूचकांकहरू

क्र.सं.	यथार्थ क्षेत्र र मूल्य	इकाई	२०६९/७०	२०७०/७१	२०७१/७२
१	क) यथार्थ आर्थिक वृद्धि	प्रतिशत	३.८	५.१	३.०
	कृषि	प्रतिशत	१.०	२.९	१.९
	गैर कृषि	प्रतिशत	५.०	६.३	३.६
	उत्पादनशील उद्योग	प्रतिशत	३.७	६.३	२.४
	ख) प्रति व्यक्ति यथार्थ आयमा वृद्धि	प्रतिशत	२.७	३.१	०.६
	ग) कूल उपभोग/ जिडिपी अनुपात	प्रतिशत	८९.९	९१.१	-
	घ) कूल गार्हस्थ वचत/जिडिपी अनुपात	प्रतिशत	१०.१	८.९	-
	ङ) कूल राष्ट्रिय वचत/जिडिपी अनुपात	प्रतिशत	४०.३	४६.४	-
	च) कूल स्थिर लगानी/जिडिपी अनुपात	प्रतिशत	२२.५	२६.५	-
	मूल्य वृद्धि (मुद्रा स्फीति) औषत वार्षिक	प्रतिशत	९.९	९.१	७.२
२	मौद्रिक एवं वित्तीय क्षेत्र				
	(क) संकुचित मुद्रा प्रदाय (M1)	प्रतिशत	१४.४	१७.७	१९.७
	(ख) विस्तृत मुद्रा प्रदाय (M2)	प्रतिशत	१६.४	१९.१	१९.९
	(ग) निजी क्षेत्रको कर्जा वृद्धि	प्रतिशत	२०.२	१८.३	१९.४
	(घ) कूल निक्षेप वृद्धि	प्रतिशत	१६.१	१९.९	२०.१
	(ङ) पूँजीबजार: नेप्से परिसूचक	प्रतिशत	३३.०	९९.२	-७.२
३	सरकारी वित्त क्षेत्र				
	(क) राजस्व वृद्धि	प्रतिशत	२१.१	२०.५	१३.८
	(ख) सरकारी खर्च वृद्धि	प्रतिशत	१२.३	१६.३	१९.८
	(ग) बजेट घाटा	रु. अर्ब	३१.२	१३.८	३८.६
	(घ) कूल गार्हस्थ्य ऋण (Outstanding)	रु. अर्ब	२०६.०	२०१.८	१९६.४
४	वाह्य क्षेत्र (वैदेशिक व्यापार र भुक्तानी)				
	(क) निर्यात वृद्धि	प्रतिशत	३.६	१९.६	७.३
	निर्यात/जिडिपी अनुपात	प्रतिशत	४.५	४.७	४.४
	(ख) आयात वृद्धि	प्रतिशत	२०.६	२८.३	८.४
	आयात/जिडिपी अनुपात	प्रतिशत	३२.९	३६.८	३६.५
	(ग) निर्यात/आयात अनुपात	प्रतिशत	१३.८	१२.९	११.०
	(घ) व्यापार घाटा वृद्धि	प्रतिशत	२३.९	२९.७	१०.८
	व्यापार घाटा/जिडिपी अनुपात	प्रतिशत	२८.४	३२.१	३२.४
	(ङ) टर्म्स अफ ट्रेड (औषत परिवर्तन)	प्रतिशत	-	३.४	१२.६
	(च) चालु खाता सन्तुलन	रु. अर्ब	५७.१	८९.७	१०८.३
	(छ) शोधनान्तर वचत	रु. अर्ब	६८.९	१२७.१	१४४.९
(ज) विदेशी मुद्रा संचितको वस्तु तथा सेवा आयात धान्ने	महिना	१०.१	१०	११.२	

स्रोत: वर्तमान आर्थिक स्थिति (२०७१/७२ वार्षिक), नेपाल राष्ट्र बैंक र २०७१/७२ को आर्थिक सर्वेक्षण, नेपाल सरकार, अर्थ मन्त्रालय ।

२. धितोपत्र बजारको स्थिति

२.१ धितोपत्र बजारको समष्टिगत स्थिति

आर्थिक वर्ष २०७०/७१ मा समष्टिगत धितोपत्र बजार उत्साहजनक रहेकोमा समीक्षा वर्षमा केही शिथिल देखिएको छ । बजारको समग्र स्थिति विश्लेषण गर्दा प्राथमिक बजार केही सकारात्मक भएतापनि दोस्रो बजारका अधिकांश गतिविधिहरूमा भने शिथिलता आएको देखिन्छ । समीक्षा वर्षको बैशाख १२ तथा २९ गते गएको विनाशकारी भूकम्पका कारण धितोपत्रको दोस्रो बजार कारोवार एक महिना बन्द हुँदा दोस्रो बजार गतिविधिहरूमा असर परेको छ ।

समीक्षा वर्षको अन्तमा प्राथमिक बजारतर्फ गत आर्थिक वर्षको तुलनामा धितोपत्रको प्राथमिक निष्काशन गर्ने संगठित संस्थाहरूको संख्यामा ६.६७ प्रतिशत तथा सार्वजनिक निष्काशन रकममा ९८.६२ प्रतिशतले बृद्धि भई प्राथमिक निष्काशन गर्ने संगठित संस्थाहरूको संख्या ४८ तथा सार्वजनिक निष्काशन रकम रु.१४ अर्ब ४४ करोड कायम भएको छ । गत आर्थिक वर्षमा प्राथमिक निष्काशन गर्ने संगठित संस्थाहरूको संख्यामा ३२.३५ प्रतिशतले बृद्धि भई गत आर्थिक वर्षमा ४५ तथा सार्वजनिक निष्काशन रकममा ३१.९९ प्रतिशतले ह्रास भई रु.७ अर्ब २७ करोड कायम भएको थियो ।

दोस्रो बजारको कारोवार रकममा १५.४९ प्रतिशत, बजार पूँजीकरणमा ६.३९ प्रतिशत, दोस्रो बजार कारोवारमा बजार पूँजीकरणको प्रतिशतमा ०.७४, बजार पूँजीकरणमा कुल गार्हस्थ्य उत्पादनको प्रतिशत ८.२५ तथा नेप्से परिसूचकमा वार्षिक विन्दुगत आधारमा ७.२३ प्रतिशतले ह्रास भई कारोवार रकम रु.६५ अर्ब ३३ करोड, बजार पूँजीकरण रु.९ खर्ब ८९ अर्ब ४० करोड, दोस्रो बजार कारोवारमा बजार पूँजीकरणको प्रतिशत ६.५७ प्रतिशत, बजार पूँजीकरणमा कुल गार्हस्थ्य उत्पादनको प्रतिशत ४६.५७ तथा नेप्से परिसूचक ९६१.२३ विन्दु कायम भएको छ ।

गत आर्थिक वर्षमा दोस्रो बजारको कारोवार रकममा २५०.५७ प्रतिशतले बृद्धि, बजार पूँजीकरणमा १०५.४८ प्रतिशतले बृद्धि, दोस्रो बजार कारोवारमा बजार पूँजीकरणको प्रतिशतमा ३.०२ ले बृद्धि, बजार पूँजीकरणमा कुल गार्हस्थ्य उत्पादनको प्रतिशतमा ६४.३३ ले बृद्धि तथा नेप्से परिसूचकमा वार्षिक विन्दुगत आधारमा ९९.८९ प्रतिशतले बृद्धि भई दोस्रो बजार कारोवार रकम रु.७७ अर्ब ३० करोड, बजार पूँजीकरण रु.१० खर्ब ५७ अर्ब १७ करोड, दोस्रो बजार कारोवारमा बजार पूँजीकरणको प्रतिशत ७.३१, बजार पूँजीकरणमा कुल गार्हस्थ्य उत्पादनको प्रतिशत ५४.८२ तथा नेप्से परिसूचक १०३६.११ विन्दु कायम भएको थियो । तालिका-३ मा धितोपत्र बजार (प्राथमिक र दोस्रो) को झलक प्रस्तुत गरिएको छ ।

तालिका-३
धितोपत्र बजार (प्राथमिक तथा दोश्रो बजार) सूचकांकहरू

सूचकांकहरू	आर्थिक वर्ष				
	२०६९।७०	२०७०।७१	२०७१।७२	२०७०।७१ (परिवर्तन प्रतिशत)	२०७१।७२ (परिवर्तन प्रतिशत)
सार्वजनिक निष्काशन संख्या	३४	४५	४८	३२.३५	६.६७
सार्वजनिक निष्काशन रकम (रु. अर्बमा)	१०.६९	७.२७	१४.४४	-३१.९९	९८.६२
सूचिकृत संगठित संस्थाको कुल संख्या	२३०	२३३	२३२	१.३०	-०.४३
सूचिकृत धितोपत्रहरूको चुक्ता मूल्य (रु. अर्बमा)	१२६.४८	१४७.९३	१७९.१९	१६.९६	२१.१३
सूचिकृत धितोपत्रहरूको संख्या (लाखमा)	१२९.७८.४१	१६०.७७.३५	२२१.३३.००	२३.८८	३७.६७
धितोपत्रको वार्षिक कारोबार (रु. अर्बमा)	२२.०५	७७.३०	६५.३३	२५०.५७	-१५.४९
बजार पूँजीकरणमा कारोबारको प्रतिशत	४.२९	७.३१	६.५७	३.०२	-०.७४
औसत दैनिक कारोबार रकम (रु. करोडमा)	३३.७०	३३.६८	३०.२९	-०.०५	-१०.०७
कूल कारोबार भएको दिन	२३२	२३०	२१६	-०.८६	-६.०९
कारोबार भएको कम्पनीको संख्या(स्कीप संख्या)	२३०	२६९	२७६	१६.९६	२.६०
कारोबार भएको कूल सेयर संख्या (लाखमा)	८१५.७२	२१४१.४५	१५९७.२०	१६२.५२	-२५.४२
कारोबार संख्या (हजारमा)	२९२.३७	५६६.३९	४७७.२९	९३.७२	-१५.७३
सूचिकृत धितोपत्रको बजार पूँजीकरण (रु. अर्बमा)	५१४.४९	१०५७.१७	९८९.४०	१०५.४८	-६.४१
कुल गार्हस्थ्य उत्पादनमा बजार पूँजीकरणको प्रतिशत	३३.३६	५४.८२	४६.५७	६४.३३	-८.२५
नेप्से परिसूचक (विन्दुमा)	५१८.३३	१०३६.११	९६१.२३	९९.८९	-७.२३

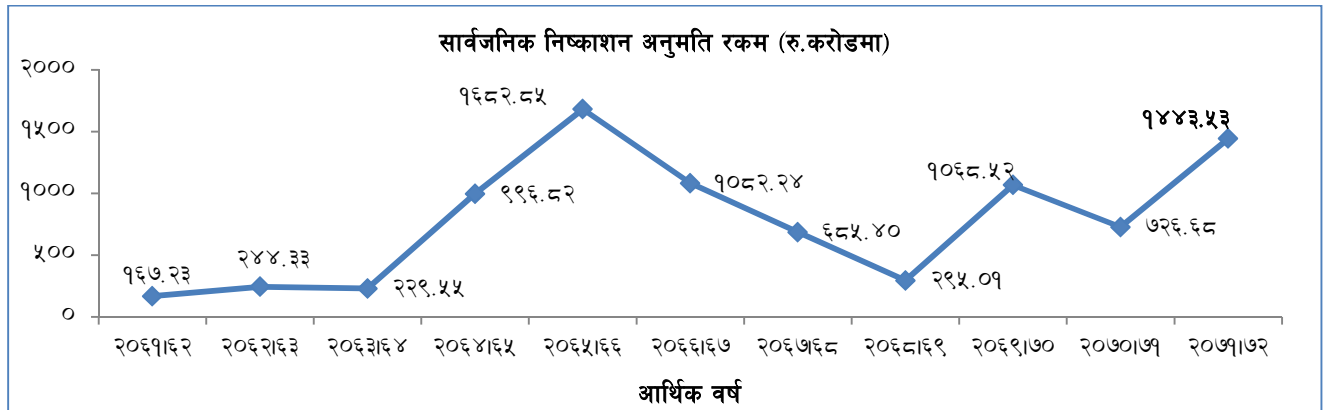
स्रोत: २०७१/७२ को आर्थिक सर्वेक्षण, नेपाल सरकार, अर्थ मन्त्रालय र २०७१/७२ को वार्षिक कारोबार प्रतिवेदन, नेपाल स्टक एक्सचेन्ज लि. ।

२.२ प्राथमिक बजार

आर्थिक वर्ष २०७१/७२ मा समष्टीगत रूपमा प्राथमिक बजारमा सुधार आएको देखिन्छ । समीक्षा अवधिमा प्राथमिक बजारको गतिविधिहरू देहाय बमोजिम प्रस्तुत गरिएको छ :

२.२.१ धितोपत्र दर्ता तथा विवरणपत्र स्वीकृति

धितोपत्र सम्बन्धी ऐन, २०६३ मा संगठित संस्थाहरूले सार्वजनिक निष्काशन गर्न धितोपत्र बोर्डमा दर्ता गराउनुपर्ने व्यवस्था भए अनुसार समीक्षा वर्षमा ९ वाणिज्य बैंक, २७ विकास बैंक, २ वित्त कम्पनी, ४ इन्स्योरेन्स कम्पनी, ३ जलविद्युत कम्पनी र ३ सामूहिक लगानी योजना गरी कुल ४८ संगठित संस्थाले साधारण सेयर, ऋणपत्र, सामूहिक लगानी योजना र हकप्रद सेयर गरी कुल रु.१४ अर्ब ४३ करोड ५३ लाख ३४ हजार मूल्य बराबरको धितोपत्र बोर्डमा दर्ता गराएका छन् । अघिल्लो आर्थिक वर्षमा ४ वाणिज्य बैंक, २४ विकास बैंक, २ वित्त कम्पनी, १० बीमा कम्पनी र ५ जलविद्युत कम्पनी गरी कुल ४५ संगठित संस्थाहरूको साधारण सेयर, ऋणपत्र तथा हकप्रद सेयर गरी कुल रु.७ अर्ब २६ करोड ६८ लाख ७५ हजार मूल्य बराबरको धितोपत्र बोर्डमा दर्ता गरिएको थियो । समीक्षा वर्षमा पूँजी परिचालन गर्ने कम्पनी तथा प्रति कम्पनी पूँजी परिचालन परिमाणमा वृद्धि भएकोले पूँजी परिचालन ९८.६२ प्रतिशतले बढेको छ । धितोपत्र सार्वजनिक निष्काशन अनुमतिको अवस्थालाई निम्नानुसारको चार्टमा तथा अनुसूची-३ मा प्रस्तुत गरिएको छ :



२.२.२ साधारण सेयर निष्काशन अनुमति

सार्वजनिक निष्काशन अनुमतितर्फ समीक्षा वर्षमा बोर्डबाट २ वाणिज्य बैंक, १२ विकास बैंक, १ वित्त कम्पनी र ३ जलविद्युत कम्पनी गरी जम्मा १८ संगठित संस्थाको रु.६ अर्ब ९७ करोड ७३ लाख बराबरको धितोपत्र दर्ता गरी सोको सार्वजनिक निष्काशनका लागि विवरणपत्र स्वीकृति प्रदान गरिएको छ । आर्थिक वर्ष २०७०/७१ मा १ वाणिज्य बैंक, १२ विकास बैंक, ३ जलविद्युत कम्पनी गरी जम्मा १६ संगठित संस्थाको रु.१ अर्ब ५७ करोड ३५ लाख बराबरको धितोपत्र दर्ता गरिएको थियो । समीक्षा वर्षमा सार्वजनिक निष्काशन अनुमति प्राप्त गरेका संगठित संस्थाहरूको विवरण अनुसूची-५ मा प्रस्तुत गरिएको छ ।

सार्वजनिक निष्काशनतर्फ समीक्षा वर्षमा बोर्डबाट प्राथमिक सेयर (साधारण सेयर) निष्काशनका लागि अनुमति प्राप्त गरेका १८ वटै संगठित संस्थाहरूले सर्वसाधारणमा सेयर बिक्री खुला गरी निष्काशन गरिसकेका छन् । अपर तामाकोशी जलविद्युत कम्पनी लि. को भने निष्काशन अनुमति प्राप्त रकममध्ये कर्मचारी संचय कोषका संचयकर्ता, ऋण दिने संस्थाका कर्मचारी तथा नेपाल विद्युत प्राधिकरणका कर्मचारीलाई छुट्टाईएको साधारण सेयरको मात्र निष्काशन भएको भएतापनि स्थानीयबासीको लागि छुट्टाईएको सेयर समीक्षा आर्थिक वर्षसम्ममा निष्काशन भएको छैन । अघिल्लो आर्थिक वर्षमा निष्काशन अनुमति प्राप्त गरेको कालिञ्चोक डेभलपमेन्ट बैंक लि. को रु.४ करोड ९० लाख मूल्य बराबरको धितोपत्र समीक्षा वर्षमा सर्वसाधारणका लागि निष्काशन भएको छ । सार्वजनिक निष्काशन गरिएको सबै संगठित संस्थाको सेयर पूर्णरूपमा बिक्री भई बाँडफाँटसमेत भैसकेको छ ।

२.२.३ ऋणपत्र निष्काशन स्वीकृति तथा निष्काशन

आर्थिक वर्ष २०७१/७२ मा ५ वटा वाणिज्य बैंकहरूले रु.२ अर्ब ९० करोड बराबरको ऋणपत्र निष्काशनको लागि बोर्डबाट स्वीकृति पाएका छन् जवकि आर्थिक वर्ष २०७०/७१ मा ३ वटा वाणिज्य बैंकहरूले रु.१ अर्ब ४५ करोड बराबरको ऋणपत्रको निष्काशनको लागि बोर्डबाट स्वीकृति पाएका थिए । आर्थिक वर्ष २०७१/७२ मा ऋणपत्र निष्काशनका लागि अनुमति प्राप्त गरेका संगठित संस्थाहरूको विवरण अनुसूची-६ मा प्रस्तुत गरिएको छ । बोर्डबाट ऋणपत्रको सार्वजनिक निष्काशनका लागि स्वीकृति प्राप्त गरेका ५ वटै संगठित संस्थाहरूले रु.२ अर्ब ९० करोड बराबरको २९ लाख कित्ता ऋणपत्रको निष्काशन गरी बाँडफाँट समेत गरिसकेका छन् ।

२.२.४ हकप्रद सेयर दर्ता तथा निष्काशन

समीक्षा वर्षमा २ वाणिज्य बैंक, १५ विकास बैंक, १ वित्त कम्पनी र ४ वीमा कम्पनी गरी कूल २२ कम्पनीले विद्यमान सेयरधनीहरूमा बिक्री वितरणका लागि जम्मा रु.४ अर्ब ८४ करोड २३ लाख २१ हजार मूल्य बराबरको हकप्रद सेयर बोर्डमा दर्ता गरेका छन् । आर्थिक वर्ष २०७०/७१ मा १२ विकास बैंक, २ वित्त कम्पनी, १० वीमा कम्पनी र २ जलविद्युत गरी कूल २६ कम्पनीले विद्यमान सेयरधनीहरूमा बिक्री वितरणका लागि जम्मा रु.२ अर्ब ३० करोड ७९ लाख ९१ हजार मूल्य बराबरको हकप्रद सेयर बोर्डमा दर्ता गरेका थिए । समीक्षा वर्षमा हकप्रद सेयर दर्ता गरेका संगठित संस्थाहरूको विवरण अनुसूची-७ मा प्रस्तुत गरिएको छ । समीक्षा वर्षमा हकप्रद निष्काशनका लागि अनुमति प्राप्त गरेका १८ संगठित संस्थाले हकप्रद सेयर निष्काशन गरेका छन् भने अन्य संस्थाले आर्थिक वर्ष २०७२।७३ मा निष्काशनका लागि मिति तय गरेको जानकारी बोर्डमा प्राप्त भएको छ । अघिल्लो आर्थिक वर्षमा निष्काशन स्वीकृति प्राप्त गरेका ३ संगठित संस्थाहरूले यसै आर्थिक वर्षमा हकप्रद निष्काशन गरी रकम संकलन गरिसकेका छन् ।

२.२.५ संस्थापक सेयर दर्ता

आर्थिक वर्ष २०७१/७२ मा बोर्डमा १२ विकास बैंक, १ वित्त कम्पनी र २ जलविद्युत कम्पनी गरी कुल १५ संगठित संस्थाको रु.६ अर्ब ६६ करोड २२ लाख ८ हजार बराबरको संस्थापक सेयर दर्ता गरिएको छ । गत आर्थिक वर्ष बोर्डमा १ वाणिज्य बैंक, १२ विकास बैंक र २ जलविद्युत कम्पनी गरी कुल १५ संगठित

संस्थाको रु.१ अर्ब ८१ करोड ६० लाख ६३ हजार बराबरको संस्थापक सेयर दर्ता गरिएको थियो । समीक्षा वर्षमा अपर तामाकोशी जलविद्युत कम्पनी लि. को संस्थापक सेयर बोर्डमा दर्ता भएकोले संस्थापक सेयर दर्ता उल्लेख्य रूपमा वृद्धि भएको हो । यस आर्थिक वर्षमा बोर्डमा संस्थापक सेयर दर्ता गराउने संगठित संस्थाहरूको विवरण अनुसूची-८ मा प्रस्तुत गरिएको छ ।

२.२.६ बोनस सेयर दर्ता

समीक्षा वर्षमा बोर्डमा २५ वाणिज्य बैंक, ४८ विकास बैंक, २४ फाइनान्स कम्पनी, १२ इन्स्योरेन्स कम्पनी, ३ जलविद्युत र १ होटल गरी जम्मा ११३ वटा संगठित संस्थाहरूको रु.१५ अर्ब २१ करोड ६० लाख ५५ हजार ७ सय २८ बराबरको बोनस सेयर दर्ता गरिएको छ । अघिल्लो आर्थिक वर्ष बोर्डमा १६ वाणिज्य बैंक, ३५ विकास बैंक, २१ फाइनान्स कम्पनी, १० इन्स्योरेन्स कम्पनी, २ जलविद्युत, १ होटल, तथा १ व्यापार कम्पनी गरी जम्मा ८६ वटा संगठित संस्थाहरूको रु.६ अर्ब ६६ करोड ३१ लाख ७८ हजार ९ सय १० बराबरको बोनस दर्ता गरिएको थियो । समीक्षा वर्षमा बोर्डमा बोनस सेयर दर्ता गरेका संगठित संस्थाहरूको विवरण अनुसूची-९ मा प्रस्तुत गरिएको छ ।

२.२.७ सामूहिक लगानी कोष दर्ता

सामूहिक लगानी कोष नियमावली, २०६७ को व्यवस्था बमोजिम हालसम्ममा बोर्डमा ६ वटा सामूहिक लगानी कोष दर्ता गरिएको छ । बोर्डमा दर्ता हुने सामूहिक लगानी कोषमा सिद्धार्थ म्युचुअल फण्ड, नविल म्युचुअल फण्ड, लक्ष्मी म्युचुअल फण्ड, एनएमवी म्युचुअल फण्ड, एनआईविएल म्युचुअल फण्ड र ग्लोबल म्युचुअल फण्ड रहेका छन् ।

२.२.८ लगानी योजना दर्ता तथा निष्काशन

आर्थिक वर्ष २०७१/७२ मा एनएमवि म्युचुअल फण्डले बोर्डमा दर्ता गर्न पेश गरेको एनएमवि सुलभ इन्भेष्टमेन्ट फण्ड-१ योजना अर्न्तगत रु.६० करोड बराबरको ६० लाख युनिट बन्दमुखी सामूहिक लगानी योजना दर्ता गरिएकोमा माग गरिएभन्दा बढी आएको योजनाको २५ प्रतिशत रकम बढाई नियमावलीको व्यवस्था बमोजिम थप रकम रु.१५ करोड गरी कुल रु.७५ करोड बोर्डमा दर्ता गरिएको छ । त्यस्तै लक्ष्मी म्युचुअल फण्डले बोर्डमा दर्ता गर्न पेश गरेको लक्ष्मी भ्यालू फण्ड योजना अर्न्तगत रु.४० करोड बराबरको ४० लाख युनिटमा थप २५ प्रतिशत गरी कुल रकम रु.५० करोड बराबरको र एनआईविएल म्युचुअल फण्डले बोर्डमा दर्ता गर्न पेश गरेको एनआईविएल सम्वृद्धि फण्ड-१ योजना अर्न्तगत रु.८० करोड बराबरको ८० लाख युनिटमा थप २५ प्रतिशत गरी कुल रकम रु.१ अर्ब बराबरको योजना बोर्डमा दर्ता गरिएको छ । उल्लेखित योजनाहरूले सर्वसाधारणका लागि इकाई खरिदका लागि सार्वजनिक आवाहन गरी सर्वसाधारणबाट रकम उठाई नेपाल स्टक एक्सचेञ्जमा सूचीकृत भै कारोबार समेत शुरु भैसकेको छ । समीक्षा वर्षमा कूल रु.२ अर्ब २५ करोड रकम बराबरको सामूहिक लगानी योजनाका इकाईको निष्काशन अनुमति प्रदान गरिएको छ । समीक्षा वर्षमा बोर्डमा दर्ता गरिएका सामूहिक लगानी योजनाको विवरण अनुसूची-४ मा प्रस्तुत गरिएको छ । आर्थिक वर्ष २०७०/७१ मा सिद्धार्थ लगानी कोष अर्न्तगतको सिद्धार्थ

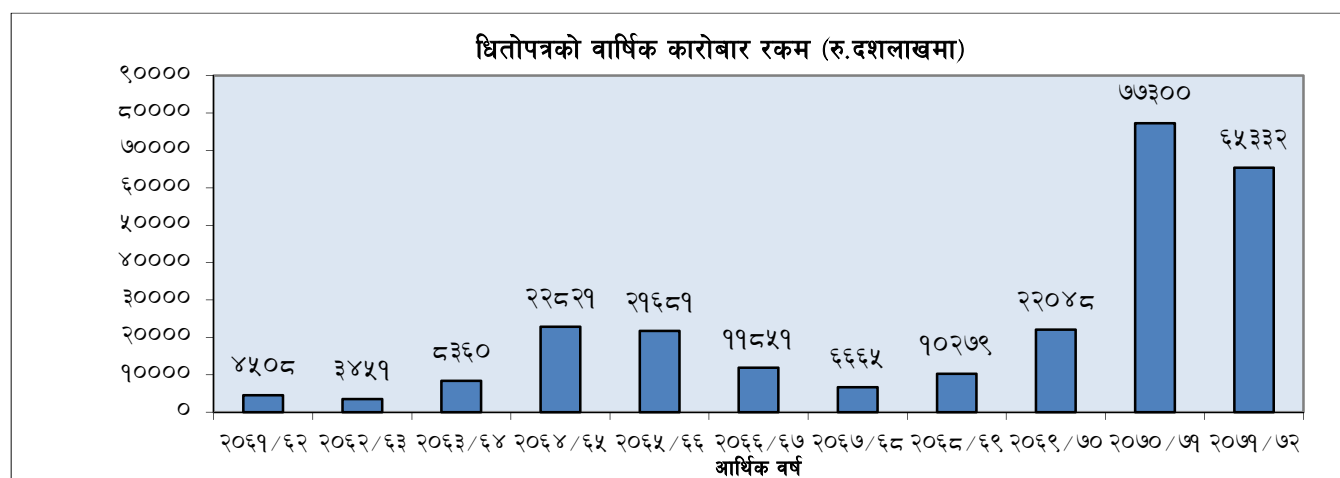
इक्विटी ग्रोथ स्कीम अर्न्तगतको रु.८० करोड बराबरको ८० लाख युनिट बन्दमुखी सामूहिक योजना बोर्डमा दर्ता गरिएको थियो ।

२.३ दोश्रो बजार

समीक्षा वर्षमा धितोपत्रको दोश्रो बजारमा माथि उल्लेख गरिए बमोजिम केही शिथिलता आएको देखिन्छ । यस अवधिमा दोश्रो बजार सम्बन्धी गतिविधिहरु देहाय अनुसार दिइएको छ :

२.३.१ धितोपत्र कारोबार

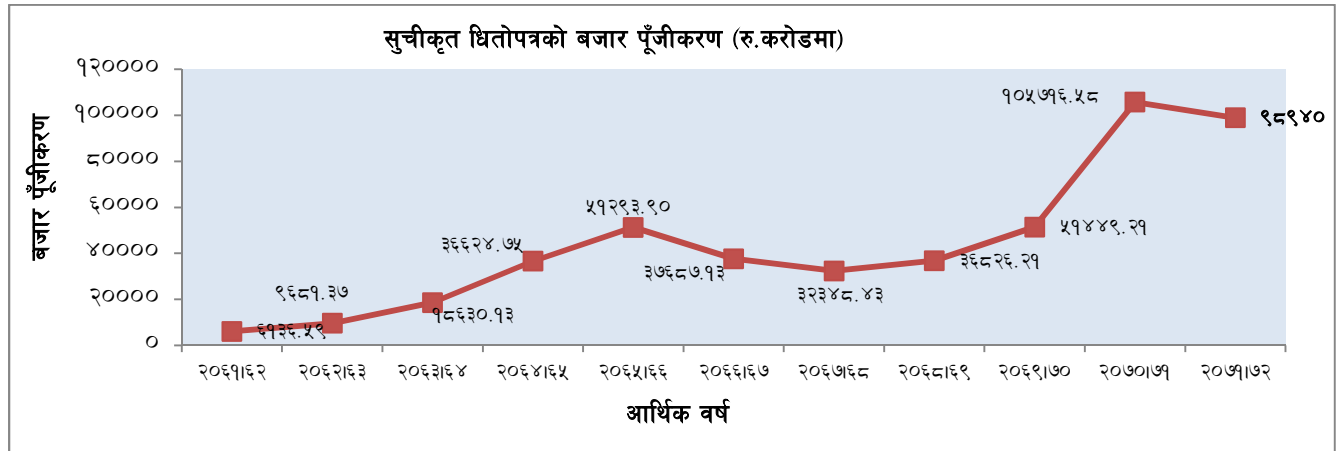
आर्थिक वर्ष २०७०/७१ मा रु.७७ अर्ब ३० करोड बराबरको धितोपत्र कारोबार भएकोमा आर्थिक वर्ष २०७१/७२ मा रु.६५ अर्ब ३३ करोड बराबरको कारोबार भएको छ । कारोबार रकममा आर्थिक वर्ष २०७०/७१ को तुलनामा १५.४८ प्रतिशत कमी आएको हो । समीक्षा वर्षमा जम्मा २१६ दिन कारोबार भएको छ भने दैनिक औसत कारोबार रकम रु.३० करोड २७ लाख कायम भएको छ । गत वर्ष दैनिक औसत कारोबार रकम रु.३३ करोड ६७ लाख रहेको थियो । धितोपत्रको दोश्रो बजार कारोबार प्रवृत्तिलाई निम्नानुसारको ग्राफमा प्रस्तुत गरिएको छ :



स्रोत: नेपाल स्टक एक्सचेञ्ज लि.

३.३.२ बजार पूँजीकरण

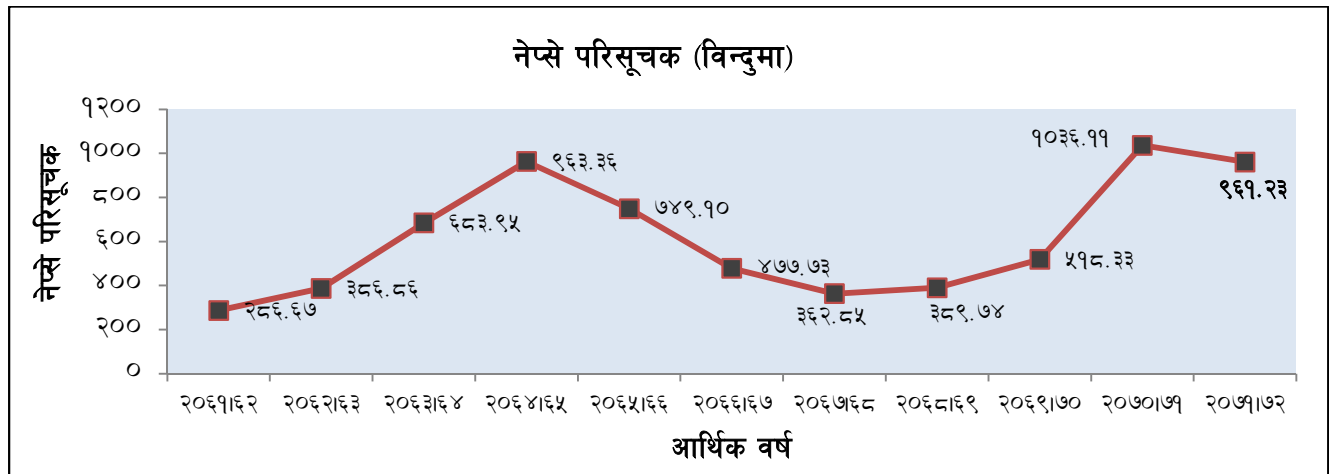
आर्थिक वर्ष २०७१/७२ मा बजार पूँजीकरण रु.९ खर्ब ८९ अर्ब ४० करोड पुगेको छ । समीक्षा वर्षमा बजार पूँजीकरण गत आर्थिक वर्षको तुलनामा ६.४९ प्रतिशतले कमी रहेको छ । गत आर्थिक वर्षको अन्त्यमा बजार पूँजीकरण रु.९० खर्ब ५७ अर्ब ९७ करोड रहेको थियो । समीक्षा वर्षमा बजार पूँजीकरणको कुल गार्हस्थ उत्पादनसँगको अनुपात ४६.५७ प्रतिशत रहेको छ उक्त अनुपात अघिल्लो आर्थिक वर्षमा ५४.८२ प्रतिशत रहेको थियो ।



स्रोत: नेपाल स्टक एक्सचेन्ज लि.

२.३.३ नेप्से परिसूचक

आर्थिक वर्ष २०७०/७१ को अन्त्यमा १०३६.११ विन्दु रहेको नेप्से परिसूचक आर्थिक वर्ष २०७१/७२ को आषाढ मसान्तमा ९६१.२३ विन्दुमा ओर्लेको छ । नेप्से परिसूचक वार्षिक विन्दुगत आधारमा अघिल्लो आर्थिक वर्षको तुलनामा ७.२३ प्रतिशतले ह्रास भएको हो । आर्थिक वर्ष २०७१/७२ मा नेप्से परिसूचक २०७१ साउन ५ गतेका दिन सबैभन्दा उच्च अंक १०८३.५५ पुगेको र २०७२ जेष्ठ १३ मा सबैभन्दा न्यून ८३७.८३ अंक पुगेको थियो । नेप्से परिसूचकको वार्षिक प्रवृत्तिलाई निम्नानुसार चार्टमा प्रस्तुत गरिएको छ :



स्रोत: नेपाल स्टक एक्सचेन्ज लि.

२.३.४ धितोपत्र सूचीकरण

२.३.४.१ साधारण सेयर सूचीकरण

आर्थिक वर्ष २०७१/७२ मा साधारण सेयर जारी गरेका ६ विकास बैंक र १ वित्त कम्पनी गरी ७ संगठित संस्थाले साधारण सेयर सूचीकरण गराएका छन् । अघिल्लो आर्थिक वर्षमा २१ संगठित संस्था र कृषि विकास बैंकको थप साधारण सेयर गरी रु.७ अर्ब ५४ करोड १२ लाख २५ हजार मूल्य बराबरको साधारण सेयर नेपाल स्टक एक्सचेन्ज लि. मा सूचीकरण गरिएको थियो ।

२.३.४.२ हकप्रद सेयर सूचीकरण

आर्थिक वर्ष २०७१/७२ मा १६ विकास बैंक, ५ बिमा कम्पनी, ५ वित्त कम्पनी गरी २६ सूचीकृत संगठित संस्थाहरूले रु.१ अर्ब ५३ करोड ९७ लाख ७ हजार बराबरको हकप्रद सेयर नेपाल स्टक एक्सचेन्ज लि. मा सूचीकरण गराएका छन् । गत आर्थिक वर्षमा २० सूचीकृत संगठित संस्थाहरूले रु.५ अर्ब ८६ करोड ८२ लाख २ हजार बराबरको हकप्रद सेयर नेपाल स्टक एक्सचेन्जमा सूचीकरण गरिएको थियो ।

२.३.४.३ ऋणपत्र सूचीकरण

समीक्षा वर्षमा सूचीकृत संगठित संस्थाहरूमध्ये २ वाणिज्य बैंकहरूले रु.१ अर्ब २५ करोड बराबरको ऋणपत्रहरू नेपाल स्टक एक्सचेन्ज लि.मा सूचीकरण गराएका छन् । अघिल्लो आर्थिक वर्षमा ५ वाणिज्य बैंकहरूले रु.२ अर्ब ३० करोड बराबरको ऋणपत्रहरू सूचीकरण गराएका थिए ।

२.३.४.४ बोनस सेयर सूचीकरण

आर्थिक वर्ष २०७१/७२ मा २१ वाणिज्य बैंक, ५१ विकास बैंक, २४ वित्त कम्पनी, १० इन्स्योरेन्स कम्पनी, ३ जलविद्युत र १ होटल गरी ११० सूचीकृत संगठित संस्थाहरूले रु.१३ अर्ब १० करोड ८३ लाख बराबरको बोनस सेयर नेपाल स्टक एक्सचेन्जमा सूचीकरण गराएका छन् । अघिल्लो आर्थिक वर्षमा १६ वाणिज्य बैंक, ३० विकास बैंक, २० वित्त कम्पनी, ११ इन्स्योरेन्स कम्पनी, २ जलविद्युत, १ व्यापार र १ होटल गरी ८० सूचीकृत संगठित संस्थाहरूले रु.६ अर्ब ३६ करोड ७३ लाख ५० हजार बराबरको बोनस सेयर नेपाल स्टक एक्सचेन्जमा सूचीकरण गराएका थिए ।

२.३.४.५ सामूहिक लगानी योजना सूचीकरण

यस आर्थिक वर्षमा ४ सामूहिक लगानी योजना नेप्सेमा सूचीकरण भएका छन् । अघिल्लो आर्थिक वर्षमा कुनै पनि सामूहिक लगानी योजना नेप्सेमा सूचीकरण भएका थिएनन् ।

२.३.४.६ सूचीकृत संगठित संस्थाहरूको वर्गीकरण

धितोपत्र सूचीकरण विनियमावली, २०५३ मा कम्तिमा ३ वर्ष अगाडिदेखि मुनाफामा रहेको, सेयरको चुक्ता मूल्यभन्दा कितावी मूल्य बढी भएको, आर्थिक वर्ष समाप्त भएको ६ महिनाभित्र उक्त आर्थिक वर्षको कारोबार तथा आय व्यय विवरण स्टक एक्सचेन्जमा पेश गरेको, चुक्ता पुँजी कम्तिमा रु.२ करोड भएको, साधारण सेयरवालाहरूको संख्या कम्तिमा १००० भएको र नेपाल स्टक एक्सचेन्ज लि. को सूचीकरण विनियमावलीमा तोकिए अनुसारको मात्रामा सर्वसाधारणलाई सेयर विक्री गरेको सूचीकृत संगठित संस्थालाई “क” वर्गमा र अन्यलाई “ख” वर्गमा वर्गीकरण गर्ने व्यवस्था रहेको छ । विनियमावलीको यस - व्यवस्थाअनुसार यस आर्थिक वर्षमा नेपाल स्टक एक्सचेन्ज लि. ले २५ वाणिज्य बैंक, ४६ विकास बैंक, २३ वित्त कम्पनी, १५ बिमा कम्पनी, १ होटल, ३ जलविद्युत, १ अन्य समूहको कम्पनी गरी जम्मा ११४ वटा सूचीकृत संगठित संस्थाहरूलाई “क” वर्गमा वर्गीकरण गरेको छ ।

२.३.४.७ सूचीकृत संगठित संस्थाहरूको समूहगत विवरण

अघिल्लो वर्षमा कुल सूचीकृत संगठित संस्थाको संख्या २३३ रहेकोमा यस आर्थिक वर्षमा ७ वटा कम्पनी थप हुनुका साथै ८ कम्पनी गाभ्ने र गाभिने प्रक्रियामा गएको हुँदा सूचीकृत कम्पनीको संख्या २३२ कायम भएको छ । हाल सूचीकृत कम्पनीहरूमा २९ वाणिज्य बैंक, ९६ विकास बैंक, ५१ वित्त कम्पनी, २२ बिमा कम्पनी, ४ होटल, १८ उत्पादन तथा प्रशोधन कम्पनी, ४ व्यापार कम्पनी, ६ जलविद्युत कम्पनी र २

अन्य कम्पनीहरू रहेका छन् । सूचीकृत संगठित संस्थाहरूको समूहगत विवरण तलको तालिका-४ मा प्रस्तुत गरिएको छ ।

तालिका-४
सूचीकृत संगठित संस्थाहरूको समूहगत विवरण

क्र. सं.	समूह	सूचीकृत संगठित संस्थाको संख्या	प्रतिशत
१	वाणिज्य बैंक	२९	१२.५०
२	विकास बैंक	९६	४१.३८
३	वित्त कम्पनी	५१	२१.९८
४	बीमा कम्पनी	२२	९.४८
५	उत्पादन तथा प्रशोधन	१८	७.७६
६	होटल	४	१.७२
७	व्यापार कम्पनी	४	१.७२
८	जलविद्युत	६	२.५९
९	अन्य	२	०.८७
	जम्मा	२३२	१००.००

स्रोत: नेपाल स्टक एक्सचेञ्ज लि.

२.३.५ सूचीकृत धितोपत्रको चुक्ता मूल्य

समीक्षा वर्ष २०७१।७२ मा सूचीकृत कम्पनीहरूको चुक्ता मूल्य रु.१ खर्ब ७९ अर्ब १९ करोड ३२ लाख रहेको छ । अघिल्लो आर्थिक वर्षको चुक्ता मूल्य रु.१ खर्ब ४७ अर्ब ५३ करोड ९९ लाख रहेको थियो । समीक्षा वर्षको धितोपत्रको चुक्ता मूल्यमा अघिल्लो आर्थिक वर्षको तुलनामा ८२.३५ प्रतिशतले वृद्धि भएको छ ।

२.३.६ अन्य गतिविधि

२.३.६.१ केन्द्रीय निक्षेप सेवा

धितोपत्रको केन्द्रीय निक्षेप सेवा नियमावली, २०६७ बमोजिम बोर्डबाट मिति २०६८।५।७ मा सिडिएस एण्ड क्लियरिङ लि. लाई केन्द्रीय निक्षेप सेवा सञ्चालनका लागि अनुमतिपत्र प्रदान गरिएको थियो । मिति २०७०।१।२६ मा Association of National Numbering Agencies (ANNA) ले नेपाललाई Numbering Function प्रदान गरेको र सिडिएस एण्ड क्लियरिङ लि. लाई National Numbering Agency (NNA) को रूपमा नियुक्ति गरेको थियो । सिडिएस एण्ड क्लियरिङ लि. ले ४५ वटा कम्पनीहरूलाई निक्षेप सदस्यता तथा धितोपत्र कारोबारलाई विद्युतीय माध्यमबाट राफसाफ तथा फछ्यौट कार्यका लागि ५० धितोपत्र दलाल व्यवसायीलाई राफसाफ सदस्यता प्रदान गरेको छ ।

समीक्षा वर्षमा सूचीकृत कम्पनीहरूमध्ये ९१ वटा कम्पनीहरूको धितोपत्र अभौतिक स्वरूपमा राख्न दर्ता गर्ने कार्य सम्पन्न गरी अन्तर्राष्ट्रिय स्तरको International Securities Identification Number (ISIN) प्रदान गरेको छ । हालसम्म जम्मा १०८ वटा कम्पनीका धितोपत्रहरू अभौतिकीकरण भएको छ । केन्द्रीय निक्षेप कम्पनीको पूर्ण सञ्चालन गर्नको लागि कम्पनीका संचालकको संयोजकत्वमा बोर्डका प्रतिनिधि र उक्त लि. का कार्यकारी प्रमुख सदस्य रहने गरी Capital Market Coordination (CMC) समिति गठन भएको छ ।

तालिका-५
केन्द्रीय निक्षेप कम्पनीको हालसम्मको प्रगति विवरण विवरण

क्र.स.	विवरण	संख्या
१.	धितोपत्र अभौतिकीकरण भएका कम्पनीहरू	१०८
२.	पूर्णरूपमा अभौतिक धितोपत्रको मात्र कारोबार हुने कम्पनीहरू	१०६
३.	निक्षेप सदस्यता प्रदान गरिएका कम्पनीहरू	४५
४.	हितग्राहीहरूद्वारा खोलिएका विद्युतीय खाता (Demat Account)	६५,३७५
५.	हितग्राहीहरूद्वारा अभौतिकीकरण गरिएका सेयरहरू	७,७४,०३,०३९
६.	धितोपत्र अभौतिकीकरण गर्ने प्रक्रियामा रहेका कम्पनीहरू	३५
७.	निक्षेप सदस्यता लिने प्रक्रियामा रहेका कम्पनीहरू	६
८.	राफसाफ सदस्यता लिएका कम्पनीहरू	५०

स्रोत: सिडिएस एण्ड क्लियरिङ लि. ।

समीक्षा वर्षसम्ममा धितोपत्र अभौतिकीकरण भएका कम्पनीहरूको संख्या १०८ तथा पूर्णरूपमा अभौतिक धितोपत्रको मात्र कारोबार हुने कम्पनीहरूको संख्या १०६ रहेको छ । हितग्राहीहरूद्वारा खोलिएका विद्युतीय खाता (Demat Account) को संख्या ६५,३७५ पुगेको छ । समीक्षा वर्षसम्ममा हितग्राहीहरूद्वारा अभौतिकीकरण गरिएका सेयरको संख्या ७,७४,०३,०३९ रहेको छ । केन्द्रीय निक्षेप सेवा अर्न्तगत भए गरेका कार्यको प्रगति विवरण तालिका-५ मा प्रस्तुत गरिएको छ ।

२.३.६.२ बजेट बक्तव्यमा धितोपत्र बजार

नेपाल सरकारको आर्थिक वर्ष २०७१/७२ को बजेट बक्तव्यमा निम्नानुसार कार्यक्रमहरू रहेका थिए :-

- नेपाल स्टक एक्सचेञ्ज लिमिटेडको आधुनिकीकरण तथा व्यवसायीकरण गर्न र अन्तर्राष्ट्रिय रूपमा प्रतिस्पर्धी बनाउन स्वदेशी तथा विदेशी रणनीतिक साझेदार भित्र्याउन अध्ययन गरिनेछ ।
- सेयर कारोबारलाई सरलीकृत गर्न नेपाल स्टक एक्सचेञ्जको कामलाई पूर्ण रूपमा अटोमेशनमा लगिनेछ ।

आर्थिक वर्ष २०७२/७३ को बजेट बक्तव्यमा निम्नानुसार कार्यक्रमहरू रहेका छन् :-

- वित्तीय क्षेत्र विकास रणनीति आर्थिक वर्ष २०७२।७३ देखि कार्यान्वयनमा ल्याइने छ ।
- पूँजीबजारको संस्थागत विकासका लागि धितोपत्रको दोस्रो बजार प्रभावकारी बनाउन नागरिक लगानी कोषलाई सक्रिय गराइने छ ।

बजेट बक्तव्य मार्फत घोषित उपरोक्त धितोपत्र बजार सम्बन्धी कार्यक्रमहरूको कार्यान्वयन गर्ने सम्बन्धमा बोर्डबाट नेपाल स्टक एक्सचेञ्ज लि. को कारोबार प्रणालीलाई आधुनिकीकरण गर्नका लागि नेपाल स्टक एक्सचेञ्जलाई निर्देशन दिइएको छ भने नेपाल धितोपत्र बोर्डले धितोपत्र बजार सम्बन्धी ५ वर्षे रणनीतिक योजना (२०१५-२०२०) तयार गरेको र उक्त योजनामा नेपाल स्टक एक्सचेञ्ज लि. को आधुनिकीकरण तथा विकासका सम्बन्धमा विभिन्न योजनाहरू समावेश गरिएको छ ।

३. नेपाल धितोपत्र बोर्डका काम कारवाहीहरु

३.१ उद्देश्य तथा कार्यहरु

देशको आर्थिक विकासको लागि आवश्यक पूँजी परिचालन गर्न यस बजारको विकास गरी धितोपत्रमा लगानी गर्ने लगानीकर्ताहरुको हित संरक्षण गर्नका निम्ति धितोपत्रको निष्काशन, खरिद, बिक्री, वितरण तथा विनिमयलाई व्यवस्थित बनाई धितोपत्र बजार र धितोपत्र व्यवसायमा संलग्न व्यक्तिहरुको काम कारवाहीलाई नियमित तथा व्यवस्थित गर्ने उद्देश्यले धितोपत्र सम्बन्धी ऐन, २०६३ अनुसार नेपाल धितोपत्र बोर्डको स्थापना भएको हो ।

उपर्युक्त उद्देश्य प्राप्तिका लागि बोर्डले देहाय बमोजिमका कार्यहरु गर्दछ :

- धितोपत्र सार्वजनिक रुपमा निष्काशन गर्न सक्ने गरी स्थापना भएको संगठित संस्थाको धितोपत्र दर्ता गर्ने ।
- धितोपत्र सार्वजनिक निष्काशनका लागि तयार गरिने विवरणपत्र स्वीकृत गर्ने ।
- धितोपत्र बजार संचालन गर्न चाहने संगठित संस्थालाई धितोपत्र बजार संचालन गर्न अनुमति दिने ।
- धितोपत्र बजार तथा धितोपत्र व्यवसायीका काम कारवाहीको नियमन गर्ने ।
- धितोपत्र व्यवसाय संचालन गर्न चाहने कम्पनी वा संस्थालाई धितोपत्र व्यवसाय संचालन गर्न अनुमतिपत्र दिने ।
- सामूहिक लगानी कोष संचालन गर्न स्वीकृति दिने ।
- धितोपत्र सम्बन्धी आवश्यक नियम, विनियम तथा निर्देशिकाहरु बनाउने ।
- धितोपत्र विनिमय बजार, धितोपत्र व्यवसायी, धितोपत्र कारोबार तथा समग्र धितोपत्र बजारको सुपरीवेक्षण गर्ने ।
- नियमन व्यवस्थाको पालना नगर्ने संस्थाहरुलाई ऐन, नियम अनुसार कारवाही अगाडि बढाउने ।
- धितोपत्र बजार सम्बन्धमा अध्ययन, अनुसन्धान गरी आवश्यक निर्देशन दिने तथा चेतना अभिवृद्धिमूलक कार्यक्रम सञ्चालन गर्ने ।
- धितोपत्र बजारसँग सम्बन्धित विषयमा नीति तथा कार्यक्रम तर्जुमा गर्न नेपाल सरकारलाई आवश्यक परामर्श दिने ।
- धितोपत्र तथा पूँजी बजार नियमन तथा विकासका सम्बन्धमा आवश्यक अन्य कार्यहरु गर्ने गराउने ।

३.२ सञ्चालक बोर्ड

नेपाल धितोपत्र बोर्डमा विभिन्न सरकारी तथा निजी क्षेत्रका निकायहरुको प्रतिनिधित्व रहने गरी ७ सदस्यीय बोर्ड हुने व्यवस्था रहेको छ । बोर्डमा पूर्णकालीन कार्य गर्ने गरी नेपाल सरकारद्वारा नियुक्त अध्यक्षका साथै नेपाल सरकार, अर्थ मन्त्रालयका सह-सचिव, नेपाल सरकार, कानून, न्याय तथा संसदीय मामिला मन्त्रालयका सह-सचिव, नेपाल राष्ट्र बैंकका प्रतिनिधि, नेपाल उद्योग वाणिज्य महासंघका प्रतिनिधि र नेपाल

चार्टर्ड एकाउन्टेन्ट्स संस्था (आइक्यान) का प्रतिनिधि तथा धितोपत्र बजार, व्यवस्थापन, पूँजीबजार विकास, वितीय वा आर्थिक क्षेत्रसँग सम्बन्धित विज्ञहरूमध्येबाट नेपाल सरकारले मनोनित गरेको व्यक्ति विज्ञ सदस्य रहने व्यवस्था रहेको छ ।

यस व्यवस्था अनुसार समीक्षा वर्षमा नेपाल राष्ट्र बैंक र आइक्यानबाट प्रतिनिधित्व गर्ने सदस्यबाहेक अन्य सदस्यहरूको कुनै परिवर्तन भएको छैन । नेपाल राष्ट्र बैंकको तर्फबाट कार्यकारी निर्देशक श्री भाष्करमणि ज्ञवालीले प्रतिनिधित्व गर्दै आउनुभएकोमा मिति २०७१/०४/०८ देखि कार्यकारी निर्देशक डा.मीनबहादुर श्रेष्ठले प्रतिनिधित्व गर्नुभएको छ । साथै नेपाल चार्टर्ड एकाउन्टेन्ट्स संस्थाबाट तत्कालीन उपाध्यक्ष श्री नरेन्द्र भट्टराईले प्रतिनिधित्व गर्दै आउनु भएकोमा मिति २०७१/०५/०४ देखि तत्कालीन उपाध्यक्ष श्री प्रकाश लम्सालले प्रतिनिधित्व गर्नुभएको छ ।

समीक्षा वर्षमा संचालक बोर्डको बैठक २४ पटक भएको छ । गत आर्थिक वर्षमा संचालक बोर्डको बैठक १८ पटक बसेको थियो ।

३.३ संगठन संरचना तथा जनशक्ति

पूँजीबजारको दायरा दिन प्रति दिन बढ्दै गईरहेको परिप्रेक्ष्यमा धितोपत्र बजार, सूचीकृत संगठित संस्था, धितोपत्रको केन्द्रीय निक्षेप कम्पनी, निक्षेप सदस्य, सामूहिक लगानी कोष, क्रेडिट रेटिङ्ग कम्पनी, धितोपत्र दलाल तथा मर्चेण्ट बैंकरहरू र सेयर रजिष्ट्रार गरी भण्डै ३५० भन्दा बढी कम्पनीहरूको नियमन तथा सुपरिवेक्षण गर्नुपर्ने जिम्मेवारी बोर्डले पूरा गर्दै आइरहेको छ । आफ्नो जिम्मेवारीलाई प्रभावकारी रूपमा सम्पन्न गर्नका लागि बोर्डले आफ्नो संस्थागत क्षमतामा समयानुकूल अभिवृद्धि गर्नु पर्ने कुरालाई मध्यनजर गर्दै विद्यमान संगठन संरचनाको ढाँचामा पुनरावलोकन गरी नयाँ संगठन संरचना लागू गरेको छ । उक्त संगठन संरचना अनुसारको आवश्यक दरबन्दीका लागि नेपाल सरकार, अर्थमन्त्रालय समक्ष पेश गरिएकोमा नेपाल सरकार, अर्थ मन्त्रालयबाट दरबन्दी स्वीकृति प्राप्त भए पश्चात विभिन्न पदहरूमा ३३ जना नयाँ कर्मचारी स्थायी नियुक्ति गर्ने प्रक्रिया अगाडि बढेको छ । बोर्डमा हाल जम्मा २८ जना कर्मचारीहरू कार्यरत रहेका छन् । बोर्डको विभागमा कार्यकारी निर्देशक, महाशाखामा निर्देशक, शाखामा उपनिर्देशक र उपशाखामा अधिकृत रहेका छन् । बोर्डको नयाँ संगठन संरचना अनुसूची-१ मा प्रस्तुत गरिएको छ ।

३.४ समितिहरू

बोर्डको काम कारवाहीहरूलाई प्रभावकारी रूपमा सम्पादन गर्न तथा आवश्यक सहयोगका लागि बोर्डमा विभिन्न स्थायी प्रकृतिका समितिहरू कार्यरत रहेका छन् । यी समितिहरूले आर्थिक वर्ष २०७१/७२ मा गरेका कामकारवाहीहरू निम्नानुसार रहेका छन् :

३.४.१ कानून तथा प्रवलीकरण समिति

बोर्डबाट तयार गर्नुपर्ने विभिन्न नियमावली, निर्देशिका तथा अन्य कानुनी व्यवस्थाहरूको मस्यौदा तयार गर्न तथा बोर्ड समक्ष पेश भएका जटिल कानुनी विषयका सम्बन्धमा अध्ययन तथा अनुसन्धान गरी परामर्श

दिनको साथै धितोपत्र सम्बन्धी ऐन नियमको पालनालाई प्रभावकारी गराउने जस्ता काम कारवाहीको लागि नेपाल सरकार, कानून, न्याय तथा संसदीय मामिला मन्त्रालयबाट प्रतिनिधित्व गर्नु हुने बोर्ड सदस्य संयोजक रहेको कानून तथा प्रवलीकरण समिति (Legal and Enforcement Committee) रहेको छ । उक्त समितिमा बोर्डको नियमन तथा व्यवस्थापन विभागका प्रमुख तथा कानून तथा प्रवलीकरण महाशाखाका प्रमुख सदस्य तथा एक विज्ञ सदस्य हुनुहुन्छ । आर्थिक वर्ष २०७१/७२ मा उक्त समितिले निम्न कार्यहरु गरेको छ :

- (क) नेपाल धितोपत्र बोर्ड कर्मचारी सेवा शर्त नियमावली, २०६८ को दोस्रो संशोधनको लागि अध्ययन गरी संशोधन मस्यौदा तयार गरेको ।
- (ख) नेपाल स्टक एक्सचेञ्ज लि. को आर्थिक तथा प्रशासन र खरिद सम्बन्धी विनियमावलीको पहिलो संशोधनमा अध्ययन गरी परिमार्जित मस्यौदा तयार गरेको ।
- (ग) धितोपत्र दर्ता तथा निष्काशन नियमावली, २०७२ को मस्यौदा तयार गरेको ।

३.४.२ वित्तीय प्रशासन तथा सूचना विश्लेषण समिति

बोर्डको वार्षिक कार्यक्रम तथा बजेट तयार गरी अन्तिम रूप दिन, वार्षिक बजेट तथा खर्चको आवधिक रूपमा पुनरावलोकन गर्न तथा लेखापरीक्षकबाट प्राप्त लेखापरीक्षण प्रतिवेदन अध्ययन गरी सो सम्बन्धी प्रत्युत्तर मस्यौदालाई अन्तिम रूप दिई लेखापरीक्षण प्रतिवेदनलाई अन्तिम रूप दिने तथा वित्तीय सूचना विश्लेषण र वित्तीय प्रशासन सम्बन्धी अन्य कार्यहरु गर्न बोर्डमा वित्तीय प्रशासन तथा सूचना विश्लेषण समिति रहेको छ । उक्त समितिमा नेपाल चार्टर्ड एकाउन्टेन्टस् संस्थाबाट बोर्डमा प्रतिनिधित्व गर्नुहुने बोर्ड सदस्य संयोजक रही बोर्डको नियमन तथा व्यवस्थापन विभाग अर्न्तगत नियमन महाशाखाका प्रमुख र बोर्डको संस्थागत वित्त उपशाखा हेर्ने उपशाखा प्रमुख सदस्य सचिव रहेका छन् । आर्थिक वर्ष २०७१/७२ मा उक्त समितिले देहाय बमोजिमको कार्यहरु गरेको छ :

- (क) बोर्डको आर्थिक वर्ष २०७२/७३ को वार्षिक कार्यक्रम तथा बजेटको मस्यौदा तयार गरेको ।
- (ख) लेखापरीक्षकबाट प्राप्त प्रतिवेदनको अध्ययन गरी सोको प्रत्युत्तर तयार गरेको ।
- (ग) बोर्डको रहेको लगानीयोग्य रकमलाई विभिन्न बैंकहरुमा राख्नका लागि सिफारिश गरेको तथा प्रतिफल प्राप्त हुने औजारमा लगानी गरेको ।

३.४.३ लेखापरीक्षण समिति

बोर्डको वित्तीय विवरणको पुनरावलोकन सम्बन्धमा संचालक समितिलाई सहयोग गर्न, बोर्डको नियम पालनाको अवस्थाको पुनरावलोकन सम्बन्धमा संचालक समितिलाई सहयोग पुऱ्याउन, आर्थिक पारदर्शिता र संस्थागत सुशासनलाई मजबुत बनाउन, आन्तरिक लेखापरीक्षकको नियुक्ति गर्न, पारिश्रमिक तथा सुविधा निर्धारण गर्न, स्वतन्त्र लेखापरीक्षकको लेखापरीक्षण प्रकृया निर्धारण गर्न तथा मूल्यांकन गर्ने जस्ता कार्यहरु गर्नका लागि नेपाल चार्टर्ड एकाउन्टेन्टस् संस्थाबाट बोर्डमा प्रतिनिधित्व गर्नुहुने बोर्ड सदस्य संयोजक रही, नेपाल राष्ट्र बैंकको तर्फबाट बोर्डमा प्रतिनिधित्व गर्नुहुने बोर्ड सदस्य तथा बोर्डको कानून तथा प्रवलीकरण महाशाखाका प्रमुख सदस्य रहने गरी लेखापरीक्षण समिति रहेको छ ।

३.५ बोर्डको आय व्यय स्थिति

आर्थिक वर्ष २०७१/७२ मा बोर्डको आय व्ययको स्थिति राम्रो रहेको छ । यस समीक्षा वर्षमा बोर्डको आय अघिल्लो वर्षको दाँजोमा करीव २६ प्रतिशतले बढेको छ भने व्यय २२ प्रतिशतले मात्र बृद्धि भएको छ । यसरी आयबाट व्यय घटाई आउने बचत समीक्षा वर्षमा २९ प्रतिशतले बृद्धि भएको छ ।

समीक्षा वर्षमा बोर्डको कुल आय रु.१० करोड ५० लाख ७४ हजार रहेको छ भने कुल व्यय रु.५ करोड १० लाख ६५ हजार रहेको छ । यसमध्ये आम्दानी तर्फ विशेषत धितोपत्र दर्ता तथा निष्काशनका लागि स्वीकृति प्रदान गर्दा प्राप्त, सामूहिक लगानी योजना स्वीकृती, क्रेडिट रेटिङ्ग, सिडिएस कम्पनी, धितोपत्र बजार अनुमति पत्र, मर्चेन्ट बैकिङ्ग तथा ब्रोकर प्रमाणपत्र नवीकरण, धितोपत्र कारोबार दस्तुर, आवेदन शुल्क, विवरणपत्र प्रशोधन शुल्क र प्रमाणपत्र दर्ता शुल्क बाट रु.८ करोड ७७ लाख २३ हजार आम्दानी भएको छ भने व्याज आम्दानीबाट रु.१ करोड ६१ लाख ४ हजार र विविध आयतर्फ रु.१२ लाख ४७ हजार प्राप्त भएको छ । अघिल्लो आर्थिक वर्षमा बोर्डको कुल आय रु.८ करोड ५७ लाख ९३ हजार मात्र भएको थियो ।

खर्चतर्फ अघिल्लो वर्षमा कुल व्यय रु.४ करोड १७ लाख ६५ हजार ५ सय रहेकोमा समीक्षा वर्षमा कूल व्यय रु.५ करोड १० लाख ६५ हजार भएको छ । यसमध्ये कर्मचारी र अन्य प्रशासकीय खर्च तर्फ रु.४ करोड ८९ लाख ६१ हजार खर्च भएको छ भने हासकट्टी खर्च रु.२१ लाख ३ हजार भएको देखिन्छ ।

अघिल्लो वर्षमा बचत रु.४ करोड १८ लाख १५ हजार भएकोमा समीक्षा वर्षमा यस्तो बचत रु.५ करोड ४० लाख १० हजार पुगेको छ । धितोपत्र दर्ता तथा निष्काशन शुल्कवापतको आम्दानीमा बृद्धि तथा मर्चेन्ट बैकिङ्ग, क्रेडिट रेटिङ्ग कारोबार शुल्कवापतको आम्दानीमा भएको बृद्धिले गर्दा समीक्षा अवधिमा बोर्डको बचतमा बृद्धि भएको हो ।

बोर्डको आर्थिक वर्ष २०७१/७२ को वासलात, आय-व्यय विवरण तथा नगद प्रवाह विवरण अनुसूची-२, २ (१) र २(२) मा प्रस्तुत गरिएको छ ।

३.६ अन्तर्राष्ट्रिय सम्बन्ध

बोर्डले धितोपत्र बजारसँग सम्बन्धित विभिन्न अन्तर्राष्ट्रिय संघ सस्थाहरूसँग निरन्तर सम्बन्ध राख्दै आएको छ । धितोपत्र लगानीकर्ताको शिक्षा तथा सचेतना सम्बन्धमा आवश्यक ज्ञान तथा सूचनाहरू आदान प्रदान गर्ने र लगानीकर्ताको शिक्षा तथा सचेतना सम्बन्धमा सहयोग र समन्वय गर्ने उद्देश्यले सन २०१० मा स्थापित Asia Forum for Investor Education (AFIE) को संस्थापक सदस्यको रूपमा बोर्डले भूमिका निर्वाह गर्दै आइरहेको छ ।

धितोपत्रको केन्द्रीय निक्षेप प्रणाली संचालनका लागि आवश्यक Association of National Numbering Agencies (ANNA) को बोर्ड पार्टनर भएको छ । बोर्डबाट International Securities Identification Number (ISIN) नम्बर जारी गर्नका लागि सिडिएस एण्ड क्लियरिङ लि. लाई अधिकार प्रत्यायोजन

गरिएकोमा उक्त लि. ले समीक्षा अवधिसम्ममा १०९ सूचीकृत कम्पनीहरूको लागि ISIN नम्बर प्रदान गरेको छ । साथै ANNA ले आयोजना गर्ने बैठक तथा सेमीनारहरूमा बोर्डको सहभागिता रहँदै आएको छ ।

बोर्डबाट धितोपत्र बजार नियमन निकायहरूको अन्तर्राष्ट्रिय संस्था International Organisation of Securities Commission (IOSCO) को सदस्यता लिने सम्बन्धमा अध्ययन अगाडि बढाउने प्रक्रियामा रहेको छ । साथै विश्व बैंक, एशियाली विकास बैंक तथा Asia Pacific Economic Cooperation (APEC) तथा विभिन्न देशका धितोपत्रको नियामक निकायहरूले आयोजना गर्ने पूँजीबजार सम्बन्धी कार्यक्रमहरूमा बोर्डको सहभागिता रहँदै आएको छ ।

३.७ अनुमतिपत्र प्रदान तथा नवीकरण

३.७.१ नेपाल स्टक एक्सचेन्ज लिमिटेडको अनुमतिपत्र नवीकरण

धितोपत्र सम्बन्धी ऐन, २०६३ तथा धितोपत्र बजार संचालन नियमावली, २०६४ को व्यवस्था अनुसार नेपाल स्टक एक्सचेन्ज लिमिटेडबाट अनुमतिपत्र नवीकरणका लागि बोर्डमा निवेदन प्राप्त भएकोमा उक्त लिमिटेडको अनुमतिपत्र नवीकरण गरिएको छ ।

३.७.२ केन्द्रीय निक्षेप कम्पनीको अनुमतिपत्र नवीकरण

धितोपत्रको केन्द्रीय निक्षेप सेवा नियमावली, २०६७ को नियम ८ को व्यवस्था बमोजिम नेपालको एक मात्र केन्द्रीय निक्षेप कम्पनी सिडिएस एण्ड क्लियरिङ लि. बाट अनुमतिपत्र नवीकरणका लागि बोर्डमा निवेदन प्राप्त भएकोमा उक्त लिमिटेडको अनुमतिपत्र नवीकरण गरिएको छ ।

३.७.३ मर्चेन्ट बैंकर अनुमतिपत्र प्रदान, नवीकरण र खारेजी

समीक्षा वर्षमा १४ वटा मर्चेन्ट बैंकरहरूको अनुमतिपत्र नवीकरण गरिएको छ । आर्थिक वर्ष २०७१/७२ मा मर्चेन्ट बैंकिङ्ग कार्यका लागि अनुमति प्राप्त गर्ने कम्पनीको संख्या १६ रहेको छ । समीक्षा अवधिमा बोर्डबाट श्री इक्विटी एण्ड एसेट्स इन्भेष्टमेन्टस् लि., श्री नेशनल मर्चेन्ट बैंकर लि. तथा श्री सिद्धार्थ क्यापिटल लि. लाई मर्चेन्ट बैंकिङ्ग कार्य गर्नका लागि अनुमतिपत्र प्रदान गरिएको छ । बोर्डबाट अनुमतिपत्र प्राप्त मर्चेन्ट बैंकर सम्बन्धी विवरण अनुसूची-१० मा प्रस्तुत गरिएको छ । समीक्षा वर्षमा श्री स्टक म्यानेजमेन्ट एण्ड डि. पि. लि. ले मर्चेन्ट बैंकिङ्ग व्यवसाय नगर्ने भनी निर्णय गरी बोर्ड समक्ष मर्चेन्ट बैंकिङ्ग कार्यको अनुमतिपत्र खारेजीका लागि निवेदन पेश गरेकोले बोर्डबाट उक्त लि. को अनुमतिपत्र खारेज गरिएको छ ।

३.७.४ धितोपत्र दलाल व्यवसायीहरूको अनुमतिपत्र नवीकरण

धितोपत्र सम्बन्धी ऐन, २०६३ तथा धितोपत्र व्यवसायी (धितोपत्र दलाल, धितोपत्र व्यापारी तथा बजार निर्माता) नियमावली, २०६४ को नियम ८ मा रहेको व्यवस्था बमोजिम ५० धितोपत्र दलाल व्यवसायीहरूबाट अनुमतिपत्र नवीकरणका लागि बोर्डमा निवेदन प्राप्त भएकोमा सम्पूर्ण धितोपत्र दलाल व्यवसायीहरूको अनुमतिपत्र नवीकरण गरिएको छ । अनुमतिपत्र नवीकरण गरेका धितोपत्र दलाल व्यवसायीहरूको नामावली अनुसूची-११ मा प्रस्तुत गरिएको छ ।

३.७.५ निक्षेप सदस्य दर्ता तथा प्रमाणपत्र नवीकरण

धितोपत्रको केन्द्रीय निक्षेप सेवा नियमावली, २०६७ को नियम २२ को व्यवस्था बमोजिम १४ निक्षेप सदस्यहरूले दर्ता प्रमाणपत्र नवीकरणका लागि बोर्डमा निवेदन दिएकोले उक्त निक्षेप सदस्यहरूको दर्ता प्रमाणपत्र नवीकरण गरिएको छ। साथै आर्थिक वर्ष २०७१/७२ मा निक्षेप सदस्यको रूपमा कार्य गर्न चाहने थप ३९ संगठित संस्थाहरूलाई दर्ता प्रमाणपत्र प्रदान गरिएको छ। हाल निक्षेप सदस्यको रूपमा कार्य गर्ने संगठित संस्थाहरूको संख्या ५३ पुगेको छ। बोर्डबाट निक्षेप सदस्यता प्रमाणपत्र प्राप्त गर्ने संस्थाको विवरण अनुसूची-१२ मा प्रस्तुत गरिएको छ।

३.७.६ क्रेडिट रेटिङ्ग कम्पनीको अनुमतिपत्र नवीकरण

समीक्षा वर्षमा क्रेडिट रेटिङ्ग नियमावली, २०६८ को व्यवस्था बमोजिम स्थापित इक्रा नेपाल लि.को क्रेडिट रेटिङ्गको अनुमतिपत्र नवीकरण गरिएको छ।

३.८ कानुनी व्यवस्था तथा प्रवलीकरण

३.८.१ कानुनी व्यवस्था

३.८.१.१ बस्तु विनिमय बजार सम्बन्धी विधेयकको मस्यौदा

बस्तु बजारको नियमन नेपाल धितोपत्र बोर्डले गर्ने नेपाल सरकारको बजेट बक्तव्यमा उल्लेख गरिए बमोजिम बोर्डबाट तयार गरिएको बस्तु बजार कारोबार ऐन, २०७२ को मस्यौदा बोर्ड सञ्चालक समितिबाट स्वीकृत भई आवश्यक विधायन प्रक्रियाका लागि अगाडि बढाइएको छ।

३.८.१.२ सामूहिक लगानी कोष नियमावली, २०६७ मा संशोधन

सामूहिक लगानी कोष नियमावली, २०६७ को नियम ७ को खण्ड (ड) मा दोस्रो संशोधन गरी बोर्ड, धितोपत्र बजार, धितोपत्र व्यवसायी, सूचिकृत संगठित संस्था, कोष सुपरीवेक्षक वा कोष व्यवस्थापक कम्पनीको कुनै पदबाट अवकाश पाएको एक वर्ष पुरा नभएसम्म सामूहिक लगानी कोषको कोष सुपरीवेक्षक हुन नपाउने स्पष्ट व्यवस्था गरिएको छ।

३.८.१.३ धितोपत्र दर्ता तथा निष्काशन नियमावली, २०७१ को मस्यौदा

धितोपत्र दर्ता तथा निष्काशन नियमावली, २०६५ मा रहेका कमी कमजोरीहरूमा समय सापेक्षरूपमा सुधार गर्न तथा धितोपत्र दर्ता तथा निष्काशन प्रक्रियालाई थप नियमित तथा व्यवस्थित गर्न धितोपत्र दर्ता तथा निष्काशन नियमावली, २०७२ को मस्यौदा बोर्डबाट पारित भई उक्त नियमावली लागू गराउन आवश्यक स्वीकृतिको प्रकृत्यामा रहेको छ।

३.८.१.४ कर्मचारी नियमावली दोस्रो संशोधन

नेपाल सरकार, अर्थमन्त्रालयबाट स्वीकृती लिई नेपाल धितोपत्र बोर्ड कर्मचारी सेवा शर्त नियमावली, २०६८ मा दोस्रो संशोधन लागू गरिएको छ। उक्त संशोधनले बोर्डको कर्मचारी प्रशासन सम्बन्धी व्यवस्थाहरूमा समसामयिक सुधार गरेको छ।

३.८.१.५ क्रेडिट रेटिङ्ग नियमावली, २०६८ मा संशोधन प्रस्ताव

नेपाल सरकारको आर्थिक वर्ष २०७०/७१ को बजेट बक्तव्यमा पाँच वर्षीय वित्तीय क्षेत्र विकास रणनीति लागू गर्ने कार्यक्रम घोषणा गरिएको र उक्त रणनीति तयार गर्न गठित Technical Committee ले नयाँ क्रेडिट रेटिङ्ग कम्पनीको प्रवेशलाई प्रोत्साहित गर्ने कार्यक्रम समेत रणनीतिमा समावेश गरेको पृष्ठभूमिमा थप क्रेडिट रेटिङ्ग कम्पनीलाई बजारमा प्रवेश गराई क्रेडिट रेटिङ्ग व्यवसायलाई प्रतिस्पर्धी बनाउन क्रेडिट रेटिङ्ग नियमावली, २०६८ को नियम ४ मा संशोधन गर्ने प्रकृया अगाडि बढाइएको छ ।

३.८.१.६ धितोपत्र व्यवसायी (धितोपत्र दलाल, धितोपत्र व्यापारी तथा बजार निर्माता) नियमावली, २०६४ मा संशोधन प्रस्ताव

धितोपत्र दलाल व्यवसायीहरूमा प्रतिस्पर्धाको वातावरण सृजना गर्न धितोपत्र व्यवसायी (धितोपत्र दलाल, धितोपत्र व्यापारी तथा बजार निर्माता) नियमावली, २०६४ मा समयसापेक्ष संशोधन गर्न स्वीकृतिका लागि नेपाल सरकार, अर्थ मन्त्रालय समक्ष पेश गरिएको छ ।

३.८.१.७ नेपाल स्टक एक्सचेञ्ज लिमिटेडको आर्थिक प्रशासन तथा खरिद सम्बन्धी विनियमावलीमा पहिलो संशोधन गर्न स्वीकृति प्रदान

सामानको सम्पत्तिकरण, खरिद प्रकृया, दैनिक भ्रमण भत्ता आदि सम्बन्धी व्यवस्थाहरूलाई समसामयिक बनाउन नेपाल स्टक एक्सचेञ्ज लिमिटेड आर्थिक प्रशासन तथा खरिद सम्बन्धी (पहिलो संशोधन) विनियमावली, २०७१ संशोधनका लागि नेपाल स्टक एक्सचेञ्ज लिमिटेडबाट निवेदन प्राप्त भएकोमा उक्त संशोधनलाई बोर्डबाट स्वीकृति प्रदान गरिएको छ ।

३.८.१.८ धितोपत्र कारोवार राफसाफ तथा फछ्छ्यौट विनियमावली, २०६९ संशोधन गर्न स्वीकृति प्रदान

सिडिएस एण्ड क्लियरिङ्ग लि. बाट धितोपत्र कारोवार राफसाफ तथा फछ्छ्यौट विनियमावली, २०६९ को विनियम १२ को उपविनियम (१) मा संशोधन गर्ने स्वीकृतीका लागि निवेदन प्राप्त भएकोमा देहायका परिसूचकहरूका आधारमा राफसाफ बैंक छनौट गर्ने व्यवस्था गर्न स्वीकृति प्रदान गरिएको छ :

- सार्वजनिक निष्काशन गरी सूचिकरण गरिसकेको तथा लगातार तीन वर्ष नाफामा गएको ।
- NPL पाँच प्रतिशत ननाघेको र Online Banking System विकास गरेको ।

३.८.२ कानून प्रवलीकरण**३.८.२१ मुद्दाको किनारा**

आर्थिक वर्ष २०७१/७२ मा बोर्डलाई विपक्षी बनाई विभिन्न तहका अदालतहरूमा (सर्वोच्च अदालत, पुनरावेदन अदालत र जिल्ला अदालत) दायर भएका नौ (९) वटा रिट लगायतका मुद्दा मामिलामा बोर्डको

तर्फबाट पुर्पक्ष (लिखित जवाफ, प्रतिउत्तर पत्र र बहस पैरवी आदि) गरिएकोमा तीन (३) मुद्दा खारेज भएको र अन्य मुद्दाहरू हाल अदालतमा विचाराधिन रहेका छन् ।

३.८.२२ गुनासो सम्बोधन

आर्थिक वर्ष २०७१/७२ मा बोर्डमा सर्वसाधारण लगानीकर्ताहरूबाट लिखित रूपमा तथा हटलाइन मार्फत विभिन्न ९ वटा गुनासाहरू प्राप्त भएकोमा गुनासो समाधानको लागि सम्बन्धित पक्षसँग आवश्यक जानकारी माग गरी गुनासाहरू सम्बोधन गरिएको छ ।

३.९ सुपरिवेक्षण तथा अनुगमन

३.९.१ प्राथमिक निष्काशनको अनुगमन

धितोपत्रको सार्वजनिक निष्काशन कार्यको गैर-स्थलगत अनुगमन अर्न्तगत धितोपत्र सम्बन्धी नियमावली तथा निर्देशिकामा भएको व्यवस्थाअनुसार समीक्षा वर्षमा बोर्डबाट देहायको विषयमा अनुगमन गरिएको छ :

- आवेदन फाराम संख्या तथा रकम संकलन, विवरण तोकिएको समयभित्र पेश भए/नभएको ।
- संकलन केन्द्रबाट प्राप्त विवरण तथा निष्काशन तथा बिक्री प्रबन्धकबाट बोर्डमा पेश गरिएको पछिल्लो विवरणमा फरक भए/नभएको ।
- बिक्री बन्द भएको १५ दिनभित्रमा ड्राफ्ट सम्बन्धी विवरण बोर्डमा पेश भए/नभएको ।
- संकलित रकम बिक्री बन्द भएपछि तोकिएको समयभित्र तोकिएको समयसम्मका लागि नेपाल राष्ट्र बैंकमा जम्मा गरे/नगरेको ।
- धितोपत्र बाँडफाटको नमूना बाँडफाट गर्नुभन्दा तीन कार्यदिन अघि बोर्डमा पेश गरे/नगरेको ।
- धितोपत्रको बाँडफाट तथा फिर्ता भुक्तानी तोकिएको समयभित्र गरे/नगरेको ।
- संकलित रकम निष्काशन बैंकमा जम्मा गरेको सम्बन्धी विवरण बोर्डमा पेश भए/नभएको र
- तोकिएको समयभित्र सेयरको सूचीकरणका लागि निवेदन दिए नदिएको ।

उपर्युक्त विषयहरूमा बोर्डबाट सार्वजनिक निष्काशन अनुमति पाई निष्काशन गरेका ४९ कम्पनीको गैर-स्थलगत अनुगमन गरिएको छ ।

३.९.२ धितोपत्र कारोबारको अनुगमन

धितोपत्र दोस्रो बजारको कारोबारलाई नियमित र व्यवस्थित गराउन बोर्डबाट नेपाल स्टक एक्सचेन्ज लि. सँग सिधा सम्पर्क स्थापित गरी विद्युतीय माध्यम मार्फत तत्कालै सुपरिवेक्षण गर्ने प्रणाली (Real Time Surveillance System) विकास गरिएको छ । बोर्डबाट नियमित रूपमा कारोबारको अनुगमन तथा निरीक्षण गर्ने गरिएको छ र कारोबार भैरहेको विवरणको अध्ययन गरी शंकास्पद कारोबार नोट गर्ने तथा आवश्यकता अनुरूप सम्बन्धित धितोपत्र दलाललाई विवरण स्पष्ट गर्न लगाउने गरिएको छ । सो प्रणाली

मार्फत बोर्डबाट प्रत्येक दिन धितोपत्र कारोबार गर्ने व्यक्ति तथा संस्था लगायत कारोबार भएको संगठित संस्था, कारोबार मूल्य र सेयर संख्या सम्बन्धमा अनुगमन गर्ने गरिएको छ ।

धितोपत्रको दोस्रो बजार कारोबार अनुगमनका क्रममा दैनिक कारोबार सम्बन्धी संक्षिप्त प्रतिवेदन, साप्ताहिक कारोबारको संक्षिप्त प्रतिवेदन, ब्लक कारोबार सम्बन्धी प्रतिवेदन, साप्ताहिक रुपमा धितोपत्र दलालहरुको कुल कारोबार रकम सम्बन्धी संक्षिप्त विवरण, तीन महिनाभन्दा बढी समयसम्म कारोबार हुन नसकेका धितोपत्रहरुको विवरण, संस्थापक सेयर कारोबारको अभिलेख तयार गर्नुका साथै नियमित रुपमा आवश्यकता अनुसार मर्चेन्ट बैंकरहरुले गर्ने कारोबारको अभिलेख तयार गर्ने गरिएको छ ।

३.९.३ धितोपत्र बजारको विवरण प्रवाहको अनुगमन

धितोपत्र बजार सञ्चालन नियमावली, २०६४ ले धितोपत्र बजारले प्रत्येक आर्थिक वर्ष समाप्त भएको तीन महिनाभित्र उक्त आर्थिक वर्षको लेखापरीक्षण भएको वित्तीय विवरण र वार्षिक प्रतिवेदन, प्रत्येक त्रैमासिक अवधि समाप्त भएको ३० दिनभित्र त्रैमासिक प्रतिवेदन पेश गर्नुपर्ने व्यवस्था गरेको छ । उक्त व्यवस्था अर्न्तगत नेपाल स्टक एक्सचेञ्ज लिमिटेडबाट आर्थिक वर्ष २०७०/७१ को वार्षिक प्रतिवेदन र लेखापरीक्षण प्रतिवेदन बोर्डमा प्राप्त भएका छन् ।

३.९.४ धितोपत्रको केन्द्रीय निक्षेप कम्पनीको विवरण प्रवाहको अनुगमन

धितोपत्रको केन्द्रीय निक्षेप सेवा नियमावली, २०६७ मा केन्द्रीय निक्षेप कम्पनीले त्रैमासिक प्रगति प्रतिवेदन त्रैमासिक अवधि समाप्त भएको तीस दिनभित्र, निक्षेप सदस्यलाई कुनै कारवाही गरेमा त्यस्तो कारवाही गरेको सात दिनभित्र सम्बन्धित निक्षेप सदस्यको नाम, कारवाहीको विवरण तथा कारवाही गर्नुपरेको कारणसहितको विवरण र निक्षेप सदस्यको निरीक्षण गरेको अवस्थामा निरीक्षण समाप्त भएको तीस दिनभित्र तत्सम्बन्धी प्रतिवेदन बोर्डसमक्ष पेश गर्नुपर्ने व्यवस्था रहेकोमा समीक्षा वर्षमा सिडिएस एण्ड क्लियरिङ्ग लि. बाट त्रैमासिक विवरणहरु बोर्डमा पेश हुन आएको छ ।

३.९.५ मर्चेन्ट बैंकरको विवरण प्रवाहको अनुगमन

धितोपत्र व्यवसायी (मर्चेन्ट बैंकर) ले आर्थिक वर्ष समाप्त भएको ३ महिनाभित्र आफूले गरेको धितोपत्र कारोबारसहित नाफा नोक्सान हिसाव, वासलात तथा नगद प्रवाह विवरण सहितको वार्षिक प्रतिवेदन बोर्ड समक्ष पेश गर्नुपर्ने व्यवस्था रहेकोमा सबै मर्चेन्ट बैंकरले आर्थिक वर्ष २०७०/७१ को वार्षिक प्रतिवेदन बोर्डमा पेश गरेका छन् । यस आर्थिक वर्षमा ९ वटा मर्चेन्ट बैंकरले नियमानुसार पेश गर्नुपर्ने अर्धवार्षिक विवरण बोर्डमा पेश गरेका छन् ।

३.९.६ क्रेडिट रेटिङ्ग कम्पनीको विवरण प्रवाहको अनुगमन

क्रेडिट रेटिङ्ग नियमावली, २०६८ मा प्रत्येक क्रेडिट रेटिङ्ग संस्थाले प्रत्येक त्रैमासिक अवधि समाप्त भएको तीस दिनभित्र क्रेडिट रेटिङ्गसम्बन्धी विवरणहरु समावेश भएको त्रैमासिक प्रतिवेदन बोर्डसमक्ष पेश गर्नुपर्ने व्यवस्था वमोजिम ईक्रा नेपाल लि. बाट आर्थिक वर्ष २०७०/७१ को त्रैमासिक प्रतिवेदनहरु तोकिएको समयमा बोर्डमा पेश भएको छ ।

३.९.७ सामूहिक लगानी कोषको विवरण प्रवाहको अनुगमन

सामूहिक लगानी कोष नियमावली, २०६७ मा योजना व्यवस्थापकले प्रत्येक आर्थिक वर्ष समाप्त भएको तीन महिनाभित्र आफ्नो तथा योजनाको सो आर्थिक वर्षमा गरेको काम कारवाही सम्बन्धी वार्षिक प्रतिवेदन तथा प्रत्येक योजनाको छुट्टाछुट्टै वार्षिक वित्तीय विवरण कोष सुपरिवेक्षक तथा बोर्डसमक्ष पेश गर्नुपर्नेछ भन्ने व्यवस्था रहेकोमा समीक्षा वर्षमा ४ वटा योजना व्यवस्थापकबाट नियम अनुसारको विवरण प्राप्त भएको छ ।

३.९.८ धितोपत्र दलाल व्यवसायीको विवरण प्रवाहको अनुगमन

धितोपत्र व्यवसायी (धितोपत्र दलाल, धितोपत्र व्यापारी तथा बजार निर्माता) नियमावली, २०६४ मा धितोपत्र दलाल व्यवसायीहरूले आफ्नो धितोपत्र कारोबार लगायत नाफा नोक्सान हिसाव, वासलात, नगद प्रवाह विवरण सहितको वार्षिक प्रतिवेदन आर्थिक वर्ष समाप्त भएको ३ महिना भित्र बोर्डसमक्ष पेश गर्नुपर्ने व्यवस्था रहेकोमा समीक्षा वर्षमा बोर्डबाट अनुमति प्राप्त ५० वटै धितोपत्र दलाल व्यवसायीहरूले आर्थिक वर्ष २०७०/७१ को वार्षिक विवरण बोर्ड समक्ष पेश गरेका छन् । अघिल्लो आर्थिक वर्षमा ४८ धितोपत्र दलाल व्यवसायीहरूले त्यस्तो विवरण बोर्ड समक्ष पेश गरेका थिए । समीक्षा वर्षमा धितोपत्र दलाल व्यवसायीहरूको वार्षिक विवरण प्रवाह सम्बन्धी विवरण अनुसूची-१३ मा प्रस्तुत गरिएको छ ।

धितोपत्र व्यवसायी (धितोपत्र दलाल, धितोपत्र व्यापारी तथा बजार निर्माता) नियमावली, २०६४ मा धितोपत्र दलाल व्यवसायीहरूले प्रत्येक त्रैमासिक अवधि समाप्त भएको तीस दिनभित्र त्रैमासिक प्रतिवेदन बोर्ड समक्ष पेश गर्नुपर्ने व्यवस्था रहेकोमा आर्थिक वर्ष २०७१/७२ मा ५० वटै धितोपत्र दलाल व्यवसायीहरूले प्रथम, द्वितीय, तृतीय तथा चौथो त्रैमासिक प्रतिवेदनहरू बोर्ड समक्ष पेश गरेका छन् ।

अघिल्लो आर्थिक वर्षमा ४८ धितोपत्र व्यवसायीले प्रथम त्रैमासिक प्रतिवेदन, ४५ ले दोस्रो त्रैमासिक प्रतिवेदन, ४८ ले तेस्रो त्रैमासिक प्रतिवेदन र ४५ ले चौथो त्रैमासिक प्रतिवेदन बोर्ड समक्ष पेश गरेका थिए । बोर्डबाट ऐन, नियम बमोजिम समयमा विवरण पेश नगर्ने धितोपत्र दलाल व्यवसायीहरूलाई विवरण बुझाउनका लागि सचेत गराउने गरिएकोले समीक्षा वर्ष विवरण प्रवाहमा सुधार आएको छ । त्रैमासिक विवरण प्रवाह गर्ने धितोपत्र दलाल व्यवसायीहरूको विवरण अनुसूची-१४ मा प्रस्तुत गरिएको छ ।

३.९.१० सूचीकृत संगठित संस्थाहरूको विवरण प्रवाहको अनुगमन

धितोपत्र दर्ता तथा निष्काशन नियमावली, २०६५ को नियम २२ को उपनियम (१) बमोजिम बोर्डमा धितोपत्र दर्ता गरेका संगठित संस्थाले प्रत्येक आर्थिक वर्ष समाप्त भएको मितिले पाँच महिनाभित्र वार्षिक प्रतिवेदन बोर्डसमक्ष पेश गर्नु पर्ने व्यवस्था बमोजिम समीक्षा वर्षमा सूचीकृत २३२ संगठित संस्थाहरूमध्ये ६२ सूचीकृत संगठित संस्थाले तोकिएको समयमा तथा ९९ संगठित संस्थाहरूले ढिलो गरी आर्थिक वर्ष २०७०/७१ को वार्षिक प्रतिवेदन बोर्डमा पेश गरेका छन् । यसरी बोर्डमा विवरण पेश गर्ने सूचीकृत संगठित संस्थाहरूको संख्या १६१ रहेको छ ।

धितोपत्र दर्ता तथा निष्काशन नियमावली, २०६५ को नियम २२ को उपनियम (२) बमोजिम बोर्डमा पेश गर्नुपर्ने त्रैमासिक विवरण प्रवाहतर्फ १७७ संगठित संस्थाहरूले प्रथम त्रैमासिक विवरण, १७५ संगठित संस्थाहरूले दोस्रो त्रैमासिक विवरण, १७५ संगठित संस्थाहरूले तेस्रो त्रैमासिक विवरण र १६२ संगठित संस्थाहरूले चौथो त्रैमासिक विवरण बोर्डमा पेश गरेका छन् ।

बोर्डले ऐन नियम अनुसार बोर्डमा पेश गर्नुपर्ने वार्षिक प्रतिवेदन वा वित्तीय विवरण तथा अन्य विवरणहरू पेश गर्ने तथा नगर्ने सबै सूचीकृत संगठित संस्थाहरूको विवरण तयार गर्ने गरेको छ । साथै नियमानुसार समयमा विवरण पेश नगर्ने सूचीकृत संस्थाहरूलाई विवरण पेश गर्नका लागि सचेत गराइएको छ । साथै समयमा नै विवरण पेश गर्ने सूचीकृत संगठित संस्थाहरूलाई हरियो, ढिलो गरी पेश गर्नेलाई पहेलो र विवरण पेश नगर्नेलाई रातो संकेतले इंगित गरी सूचीकृत संगठित संस्थाहरूको विवरण प्रवाह सम्बन्धी जानकारी बोर्डको वेबसाईटमा राखिएको छ ।

३.९.११ सूचीकृत संस्थाहरूको वार्षिक साधारण सभा

सूचीकृत संगठित संस्थाहरूले आर्थिक वर्ष समाप्त भएको मितिले ६ महिना भित्र वार्षिक साधारण सभा गराउनुपर्ने व्यवस्था रहे बमोजिम कुल सूचीकृत संगठित संस्थाहरू मध्ये १११ संगठित संस्थाले तोकिएको समयवधि भित्र वार्षिक साधारण सभा गरेको जानकारी बोर्डमा प्राप्त भएको छ । आर्थिक वर्ष २०७१/७२ मा वाणिज्य बैंक समूहका १८, विकास बैंक समूहका ५४, वित्त कम्पनी समूहका २५ बीमा कम्पनी समूहका ६, होटल समूहका २, उत्पादन तथा प्रशोधन कम्पनी समूहका २, जलविद्युत समूहका ३, अन्य समूहका १ गरी जम्मा १११ सूचीकृत संगठित संस्थाहरूले आर्थिक वर्ष २०७०/७१ को वार्षिक साधारण सभा सम्पन्न गरेको जानकारी बोर्डमा गराएका छन् । बोर्डबाट साधारणसभा नगर्ने ४२ सूचीकृत संगठित संस्थाहरूलाई साधारणसभा समयमा नै गर्नका लागि सचेत समेत गराइएको छ ।

३.१० लगानीकर्ता प्रशिक्षण तथा तालीम कार्यक्रम

पूँजीबजारको विकास र लगानीकर्ताहरूको हित अभिवृद्धि गर्ने अभिप्रायले बोर्डले देशभर छरिएर रहेका सर्वसाधारण लगानीकर्ता, उद्योग व्यवसायी, विद्यार्थी लगायत सम्बन्धित पक्षहरूलाई प्रशिक्षण तथा अन्तरकृया कार्यक्रमहरू मार्फत पूँजीबजारको सम्बन्धमा जानकारी प्रदान गर्दै आइरहेको छ । समीक्षा अवधिमा देशका विभिन्न १५ स्थानहरूमा पूँजीबजार सम्बन्धी लगानीकर्ता प्रशिक्षण कार्यक्रम सञ्चालन गरी करीब १५०० भन्दा बढी स्थानीय लगानीकर्ता, उद्योगी, व्यवसायी, प्राध्यापक, कानुन व्यवसायी तथा विद्यार्थीहरूलाई पूँजीबजारका विविध पक्षहरूको बारेमा जानकारी प्रदान गरिएको छ । यसका अतिरिक्त उपत्यकाको पब्लिक युथ क्याम्पसमा अध्ययनरत करीब ४०० विद्यार्थीहरूलाई पूँजीबजारका विविध पक्षहरूको बारेमा जानकारी प्रदान गरिएको छ । बोर्डले स्रोत व्यक्तिको रूपमा बोर्डका कर्मचारीका साथै नेपाल स्टक एक्सचेञ्ज लि., सिडिएस एण्ड क्लियरिङ्ग लि. र धितोपत्र दलाल व्यवसायीहरू समेत परिचालन गर्ने गरिएको छ । समीक्षा वर्षमा विभिन्न स्थानहरूमा सम्पन्न भएका कार्यक्रमहरू तालिका-६ मा प्रस्तुत गरिएको छ ।

तालिका-६
लगानीकर्ता प्रशिक्षण कार्यक्रम भएको मिति तथा स्थान

मिति	स्थान
२०७१०८१२१	कालीगण्डकी बहुमुखी क्याम्पस, बाग्लुङ्ग, जनप्रिय क्याम्पस, पोखरा तथा त्रिवेणी इन्टरनेशनल क्याम्पस, लेखनाथ
२०७१०८१९	सप्तगण्डकी बहुमुखी क्याम्पस, भरतपुर र बोस्टन इन्टरनेशनल कलेज, भरतपुर
२०७१०९१९	त्रिशुली क्याम्पस, नुवाकोट, बटार क्याम्पस, विदुर तथा जिविस हल नुवाकोट
२०७११११२	उद्योग वाणिज्य संघ, दाङ्ग सँगको सहकार्यमा दाङ्गमा
२०७११११३	उद्योग वाणिज्य संघ रुकुमसँगको सहकार्यमा रुकुममा
२०७११११५	सल्यान उद्योग वाणिज्य संघसँगको सहकार्यमा सल्यानको खलंगामा
२०७११११८	महेन्द्र बहुमुखी क्याम्पस नेपालगंजमा
२०७११२०८	कैलाली उद्योग वाणिज्य संघको सहकार्यमा कैलालीमा
२०७११२१२	बैतडी उद्योग वाणिज्य संघसँगको सहकार्यमा बैतडीमा
२०७११२१३	गोकुले अपि हाइड्रोपावर कम्पनीसँगको सहकार्यमा दार्चुलामा

३.११ तालीम तथा सेमीनार

नेपाल धितोपत्र बोर्डले कर्मचारीहरूको सीप तथा कार्यगत दक्षता अभिवृद्धिका लागि पूँजीबजार सम्बन्धी विभिन्न तालीम, सेमीनार तथा अन्य कार्यक्रमहरूमा कर्मचारी तथा बोर्डका पदाधिकारीहरूलाई सहभागी गराउँदै आएको छ । आर्थिक वर्ष २०७१/७२ मा Korea Capital Market Seminar Overview, South Korea, 10th ASF Tokyo Round Table, ANNA को Extraordinary General Meeting and Workshop, US SEC तथा APEC ले आयोजना गरेका पूँजीबजार सम्बन्धी कार्यक्रम, 8th ANMI International Convention, India, South Asian Investment Conference 2015, Sri Lanka तथा Toronto Center International Program on Securities Market, Canada जस्ता सेमीनार कार्यक्रममा बोर्डका कर्मचारीको सहभागीता रहेको थियो ।

समीक्षा वर्षमा Regional Seminar on Derivatives Market and Products including High Frequency Trading and Use of New Trading Technologies, Thailand, 17th Tokyo Seminar on Securities Market Regulation, Japan, 10th Taipei Corporate Governance Forum, Taiwan, ANNA Extraordinary General Meeting and Workshop, Indonesia र South Asian Investment Conference 2015, Srilanka जस्ता सेमीनार तथा कार्यक्रमहरूमा बोर्डका अध्यक्ष तथा पदाधिकारीहरूको सहभागिता रहेको छ ।

३.१२ प्रकाशन तथा सूचना प्रवाह

३.१२.१ धितोपत्र तथ्यांक व्यवस्थापन प्रणाली

सूचीकृत कम्पनीहरूको वार्षिक प्रतिवेदनमा समावेश विगत १७ वर्षअघि देखिका तथ्यांकहरू तथा राष्ट्रिय एवं अन्तर्राष्ट्रिय क्षेत्रका पूँजी बजार तथा अर्थतन्त्रसँग सम्बन्धित तथ्यांकहरू संकलन गरी धितोपत्र केन्द्रीय तथ्याङ्क बैंक स्थापना गरिएकोमा उक्त प्रणालीमा रहेका विवरणहरू अध्यावधिक गरी सार्वजनिक गर्ने कार्यलाई निरन्तरता दिईएको छ । यस प्रणालीबाट धितोपत्र बजारमा लगानी गर्न चाहने सर्वसाधारण

लगानीकर्ताहरूले आफूले लगानी गर्न चाहेको सूचीकृत संगठित संस्थाहरूको वित्तीय विवरण प्राप्त गर्न सक्ने व्यवस्था रहेको छ ।

३.१२.२ वार्षिक प्रतिवेदन

धितोपत्र सम्बन्धी ऐन, २०६३ को दफा २६ ले गरेको व्यवस्था अनुसार धितोपत्र बजारमा भएका कामकारवाही, गतिविधि र बजार विकासका लागि भएका प्रयासहरू समावेश गरी बोर्डले आर्थिक वर्ष २०७०/७१ को वार्षिक प्रतिवेदन प्रकाशन गरी वितरण गरेको छ ।

३.१२.३ सचेतनामूलक सामाग्रीहरू

धितोपत्रमा लगानी गर्दा अवलम्बन गर्नुपर्ने सजगता सम्बन्धमा लगानीकर्ताको जानकारीको स्तर अभिवृद्धि गर्ने उद्देश्यले बोर्डले 'लगानीकर्ताहरूले जान्नुपर्ने कुराहरू' तथा 'धितोपत्रमा लगानी गर्नु अघि ध्यान दिनुपर्ने कुराहरू' विषय शीर्षकमा पुस्तिका प्रकाशन गरी वितरण गरेको छ । धितोपत्रका लगानीकर्ताहरूले धितोपत्रमा लगानी गर्दा ध्यान दिनुपर्ने कुराहरू सम्बन्धमा बोर्डले पम्पलेट प्रकाशन तथा वितरण गरेको छ । साथै धितोपत्रका लगानीकर्तालाई धितोपत्रमा लगानी गर्दा ध्यान पुऱ्याउनुपर्ने कुराहरूका सम्बन्धमा सचेत गराउन बोर्डले विभिन्न राष्ट्रिय पत्रपत्रिका, टेलिभिजन लगायतका संचारमाध्यम मार्फत सचेतनामूलक सामाग्रीहरू प्रकाशन तथा प्रसारण गर्ने कार्यलाई निरन्तरता दिएको छ ।

३.१२.४ कानून संग्रह

धितोपत्र सम्बन्धी ऐन, नियमावली तथा निर्देशिकाहरू समावेश गरी बोर्डबाट प्रकाशित धितोपत्र सम्बन्धी कानून संग्रह सरोकारवालाहरूलाई वितरण गरिएको छ ।

३.१२.५ वेबसाइट

धितोपत्र बजारका विविध पक्षहरू सम्बन्धमा सम्वद्ध पक्षहरूलाई निरन्तर रूपमा जानकारी उपलब्ध गराउने उद्देश्यले धितोपत्र बजारसँग सम्बन्धित ऐन, नियम तथा निर्देशिकाहरू, नेपाल धितोपत्र बोर्डको परिचय, बोर्डको वार्षिक प्रतिवेदन र बोर्डमा गुनासो दिने ढाँचाका साथै लगानीकर्ताका लागि जानकारी तथा चेतनामूलक सामाग्रीहरू समावेश गरी बोर्डले आफ्नो वेब साइट तयार गरेको छ । बोर्डले वेबसाइट मार्फत धितोपत्र बजार, धितोपत्र व्यवसायी तथा सूचीकृत संगठित संस्थाहरूको ऐन नियमको पालनाको स्थिति सम्बन्धी विवरण सार्वजनिक गरेको छ ।

३.१२.६ हटलाईन टेलिफोनको व्यवस्था

धितोपत्र बजारका लगानीकर्ताहरूको समस्या, गुनासा, सल्लाह र सुझाव सहज रूपमा प्राप्त गर्न सकियोस भन्ने उद्देश्यले गत आर्थिक वर्ष २०७०/७१ देखि निशुल्क: हटलाईन फोनको व्यवस्था गरिएको छ । बोर्डको हटलाईन नं १६६०-०१-४४४३३ रहेको छ ।

३.१३ पूँजीबजार विकास रणनीति

नेपाल सरकारबाट तयार भैरहेको समग्र वित्तीय क्षेत्र विकास रणनीति अर्न्तगत पूँजीबजारसँग सम्बन्धित रणनीति तयारीका लागि बोर्डमा एक उपसमिति गठन गरिएकोमा समितिले पूँजीबजारका विविध पक्षहरू समेटि पाँच वर्षीय पूँजीबजार विकास रणनीति तयार गरी प्राविधिक समितिमा पेश गरेको छ ।

३.१४ अध्ययन तथा अनुसन्धान

आर्थिक वर्ष २०७१/७२ मा बोर्डले कमोडिटीज डेरिभेटिभ बजार नियमन गर्ने सम्बन्धमा अध्ययन गराई सरोकारवालाहरूको सुझावहरू समेत समेटि प्रतिवेदन तयार गरी वस्तु बजार सम्बन्धी ऐनको मस्यौदा तयार गरेको छ । २०७२ वैशाख १२ तथा वैशाख २९को विनाशकारी भूकम्प पश्चात धितोपत्र बजारमा पर्न सक्ने प्रभाव तथा सोको न्यूनीकरणका लागि बोर्डको संयोजनमा अध्ययन गरी प्रतिवेदन नेपाल सरकार, अर्थ मन्त्रालयसमक्ष पेश गरिएको छ । साथै समीक्षा वर्षमा बोर्डले पुस्तकालय मार्फत लगानीकर्ता, विद्यार्थी, अनुसन्धानकर्ता तथा विश्वविद्यालयका अध्यापकहरूलाई धितोपत्र बजारसम्बन्धी संकलित तथ्याङ्क, बोर्डका प्रकाशन तथा अन्य विविध सूचना तथा जानकारीहरू उपलब्ध गराएको छ । बजेट वक्तव्य मार्फत ल्याइने सरकारको नीति तथा कार्यक्रममा समावेश गर्नुपर्ने धितोपत्र बजार सम्बन्धी विषय-वस्तु तयार गरी नेपाल सरकार, अर्थ मन्त्रालयमा पेश गरेको छ ।

४. समस्या तथा चुनौतीहरू

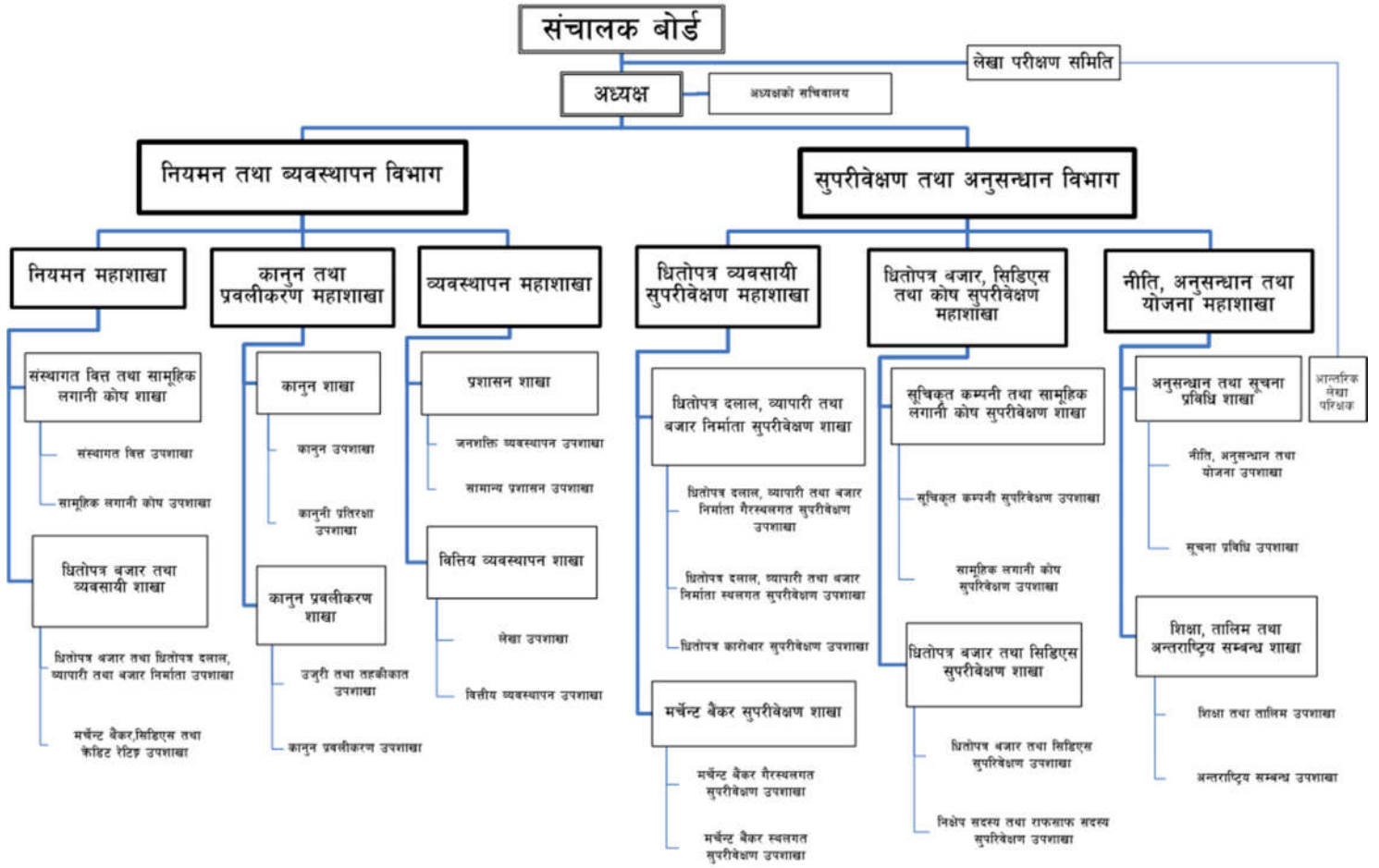
नेपालमा प्राथमिक बजारको आरम्भ १९९४ सालमा नेपाल बैंकको प्राथमिक सेयर निष्काशनसंगै भएको भएतापनि दोश्रो बजारको संस्थागत विकास २०५० सालमा नेपाल धितोपत्र बोर्ड र नेपाल स्टक एक्सचेंज (नेप्से)को स्थापनासंगै शुरुआत भएको हो । यसरी पूँजीबजारको संस्थागत विकास आरम्भ भएको दुई दशक नाघिसकेको भएतापनि विकासको दृष्टिले अझै प्रारम्भिक अवस्थाबाट नै गुजिरहेको छ । धितोपत्र बजार अझसम्म पूर्ण आधुनिकीकरण र गतिशील हुन सकिरहेको छैन । तसर्थ यस बजारलाई पूर्ण आधुनिक, स्वस्थ, पारदर्शी, भरपर्दो, प्रतिस्पर्धी एवं लगानीकर्तामैत्री बनाउने मुख्य चुनौती रहेको छ भने अर्कोतर्फ धितोपत्र बोर्डको संगठनात्मक र संरचनात्मक सुधार गरी नियमन र सुपरिवेक्षण क्षमता अभिवृद्धि गरी स्वतन्त्र निकायको रूपमा विकास गर्ने अर्को मुख्य चुनौती रहेको देखिन्छ । यी मुख्य चुनौतीहरूका साथै पूँजीबजारको स्थायी एवं दिगो विकासका सम्बन्धमा नीतिगत, बजार, प्रविधि, संस्थागत तथा संरचनात्मक, कानुनी, लगानी इत्यादि सम्बन्धी देहाय अनुसारका समस्या तथा चुनौतीहरू रहेका छन् :

१. पूँजीबजारको विकासको लागि उदार आर्थिक नीति महत्वपूर्ण पूर्व-शर्त हो । बेलाबेलामा हुने नीतिगत परिवर्तनले पूँजीबजार विकासमा गतिशीलता आउन सकिरहेको छैन । तसर्थ नीतिगत स्थिरता दिई बजारको स्थिर र दिगो विकास गर्ने कार्य चुनौतीपूर्ण रहेको छ ।
२. गैर मुनाफाकारी संस्थाको रूपमा रहेको नेप्सेलाई आर्थिक वर्ष २०६४।६५ मा नै नाफामूलक संस्थामा परिणत गरी निजीकरण गर्न वाटो प्रशस्त गरिसकिएता पनि हालसम्म यो संस्था पूर्ण सरकारी स्वामित्वमा नै रहेको छ । यसलाई यथाशीघ्र उपयुक्त रणनीतिक साभेदारमार्फत वा कर्पोरेट निजीकरणमार्फत यसमा संरचनात्मक सुधार गरी स्टक एक्सचेंजलाई प्रतिस्पर्धी बनाउने कार्य चुनौतीपूर्ण छ । त्यस्तै धितोपत्रको विद्युतीय नामसारी र Automatic Clearing को लागि नेप्सेको सहायक कम्पनीको रूपमा स्थापित CDS and Clearing कम्पनीको स्वामित्वमा संरचनात्मक परिवर्तन गरी सुधार गर्ने अर्को चुनौती रहेको छ ।
३. धितोपत्र बजारको पूर्ण आधुनिकीकरणको लागि तीन महत्वपूर्ण कामहरूमध्ये कारोवार अटोमेशन २०६४ सालमा भएकोमा अन्य दुई बाँकी काम-अटोमेटिक राफसाफ र द्रूत-विद्युतीय सेयर नामसारीको लागि २०६६ सालमा केन्द्रीय निक्षेप कम्पनी स्थापना भएतापनि यी दुई कार्य हालसम्म पनि पूर्ण हुन सकेको छैन । तसर्थ यसलाई शीघ्र पूर्ण कार्यान्वयनमा ल्याई बजारको पूर्ण आधुनिकीकरण गर्नु अत्यावश्यक भएको छ ।
४. यथार्थ क्षेत्र/उत्पादनशील क्षेत्रका कम्पनीको पूँजीबजारमा प्रवेश ज्यादै सीमित भएकोले हालसम्म बैंक/वित्तीय संस्थाको बाहुल्यता भइरहेको छ । यस्तो बजार विकासको लागि यथार्थ क्षेत्रका कम्पनीको प्रभुत्व आवश्यक भएको परिप्रेक्ष्यमा यस्ता कम्पनीहरूको वित्तीय पारदर्शीता र सुशासनमा अभिवृद्धि गरी मौद्रिक, वित्त एवं अन्य नीतिमार्फत प्रोत्साहन तथा धितोपत्रको निष्काशनमा स्वतन्त्र मूल्य निर्धारणको व्यवस्थासहितको सुधार कार्यक्रमद्वारा यथार्थ क्षेत्रका कम्पनीहरूलाई दोश्रो बजारमा भित्र्याउनु पर्ने ठूलो चुनौती देखिन्छ ।

५. बैंक/वित्तीय संस्थामा जस्तै पूँजीवजारको विविध क्षेत्रमा विदेशी प्रविधि र पूँजी भित्र्याई दोश्रो वजारको संरचनात्मक तथा प्रतिस्पर्धात्मक क्षमता अभिवृद्धि गर्ने कार्य पनि चुनौतीपूर्ण छ । यस सन्दर्भमा गैर आवासीय नेपालीहरु तथा विदेशी संस्थागत लगानीकर्ताहरुलाई आवश्यक पूर्वाधार तथा लगानी सम्बन्धी कार्यविधि बनाई दोस्रो बजारमा प्रवेश गराउन आवश्यक छ । त्यस्तै स्टक एक्सचेन्ज र दलाल व्यवसायी क्षेत्रमा पनि विदेशी प्रविधि र लगानी भित्र्याउन पहल गर्नु सान्दर्भिक देखिन्छ ।
६. पूँजी वजारको दोश्रो वजारमा स्थायित्व ल्याई व्यवस्थित गर्न नागरिक लगानी कोषलाई संस्थागत लगानीकर्ताको रुपमा विकास गर्ने चुनौती रहेको छ ।
७. हालसम्म पूँजीवजारमा लगानीयोग्य साधनको रुपमा सेयरको मात्र प्रभुत्व रहेको छ । वित्तीय साक्षरता अभिवृद्धिको साथै अन्य माध्यमबाट यस्ता लगानीयोग्य पूँजीवजारसम्बन्धी साधनको विविधीकरण गर्न म्युचुअल फण्ड, वण्ड मार्केट (सरकारी तथा कर्पोरेट) र ओटिसी मार्केट प्रभावकारी बनाउने चुनौती पनि छ ।
८. सार्क क्षेत्रमा पूँजीवजारलाई विकास गर्न क्रसबोर्डर लिष्टिङ्ग र ट्रेडिङ्गमा सहभागी गराउन नियमन निकायहरु, सूचिकृत कम्पनीहरु, दलाल व्यवसायीसहित सबै सहभागीहरुको क्षमता अभिवृद्धि गर्ने कार्य पनि निकै चुनौतीपूर्ण छ ।
९. कतिपय नियमावलीलाई ऐनमा परिणत गर्न पर्ने-जस्तो सिडिएस र सामूहिक लगानी कोषलाई सुदृढरुपमा व्यवस्थित गर्न ट्रष्ट ऐन तथा अन्य ऐनहरु ल्याई कानुनी पक्षमा संरचनात्मक सुधार गर्ने चुनौती देखिन्छ ।
१०. सर्वसाधारण लगानीकर्ता र धितोपत्र व्यवसायीहरुका लागि व्यापकरुपमा प्रभावकारी वित्तीय शिक्षा तथा तालीम कार्यक्रमहरु सञ्चालन गरी धितोपत्र वजारको दिगो विकास गर्ने पूँजीवजार प्रशिक्षण प्रतिष्ठान स्थापना गर्ने चुनौती छ ।
११. नेपाल सरकारले कमोडिटीज मार्केटको नियमन तथा सुपरिवेक्षण गर्ने जिम्मेवारी पनि धितोपत्र बोर्डलाई दिएको परिप्रेक्ष्यमा यस वजारको संचालन र विस्तारको लागि कानुनी एवं संस्थागत व्यवस्था गर्ने कार्य चुनौतीपूर्ण छ ।
१२. सूचिकृत संगठित संस्था तथा धितोपत्र व्यवसायीहरुमा संस्थागत सुशासन गर्ने, Derivative Market को विकास गर्ने, धेरै पुरानो लिष्टिङ्ग व्यवस्थालाई समसामयिक स्तरीयकरण (Standardization) गर्ने, दलाल व्यवसायलाई अझ स्तरीय, व्यवसायिक र प्रतिस्पर्धी बनाउने, Venture Capital/Private equity को व्यवस्था गर्ने, क्रेडिट रेटिङ्ग व्यवसायलाई प्रतिस्पर्धी बनाउने, धितोपत्र बजारको कारोवार लागत पुनरावलोकन गरी सुधार गर्ने इत्यादि चुनौतीहरु रहेका छन् ।

उपर्युक्त पंक्तिमा प्रस्तुत गरिएका तथा देखिएका अन्य चुनौतीहरुलाई धितोपत्र बोर्डले चरणबद्धरुपमा संबोधन गरी पूँजीवजारको विकासलाई गतिशील र विश्वासिलो बनाउदै लैजाने छ ।

अनुसूची-१ संगठन संरचना



अनुसूची -२
नेपाल धितोपत्र बोर्ड
जावलाखेल, ललितपुर, नेपाल
२०७२ आषाढ ३१ गतेको वासलात

विवरण	अनुसूचि	२०७२ आषाढ ३१ रकम रु.	२०७१ आषाढ ३२ रकम रु.
कोष तथा जगेडा			
कोष तथा जगेडाहरु		२७२,२१३,३९२.६७	२२४,७७६,३०४.४७
जम्मा		२७२,२१३,३९२.६७	२२४,७७६,३०४.४७
सम्पत्ति			
स्थिर सम्पत्ति			
परल मूल्य		२७,४३८,९४२.३४	२७,२४७,७५४.८४
न्युनःहास कट्टि		२३,६७१,०८६.५२	२१,५६७,९०२.१४
बाँकी मूल्य		३,७६७,८५५.८१	५,६७९,८५२.७०
लगानी		३०८,१२७,८२५.९३	२२८,८९९,४२९.३५
चालु सम्पत्ति			
बैंक मौज्जात		४२,८९१,२१२.३८	३१,८७४,९०९.१३
पेशकी, धरौटी तथा अग्रिम भुक्तानी		९,५९२,३६०.५८	७,०१४,९९७.५७
प्राप्त गर्नुपर्ने आम्दानी		१०,९५७,४७६.८७	११,१९८,१९२.८४
कुल चालु सम्पत्ति		६३,४४१,०४९.८३	५०,०८८,०९९.५४
न्युनः चालु दायित्व		(६१,०२९,८६९.७७)	(२६,२५४,२६७.५२)
न्युन : व्यवस्था		(४२,०९३,४६९.१३)	(३३,६३६,८०६.९२)
खुद चालु सम्पत्ति		(३९,६८२,२८९.०७)	(९,८०२,९७४.९०)
जम्मा		२७२,२१३,३९२.६७	२२४,७७६,३०४.४७

अनुसूची -२ (१)
नेपाल धितोपत्र बोर्ड
जावलाखेल, ललितपुर, नेपाल
२०७१ श्रावण १ देखि २०७२ आषाढ ३१ गते सम्मको आय/व्यय हिसाब

विवरण	अनुसूचि	२०७१/७२ (रकम रु)	२०७०/७१ (रकम रु)
आय तर्फ			
धितोपत्र बजारबाट आम्दानी		८७,७२३,४८३.९३	६४,६४५,४०४.७०
ब्याज आम्दानी		१६,१०४,२३०.५९	१७,०८०,७३२.२७
विविध आम्दानी		१,२४६,८८६.७३	१,८५४,७७३.७२
जम्मा आम्दानी		१०५,०७४,६०१.२५	८३,५८०,९१०.६९
व्यय तर्फ			
कर्मचारी खर्च		२९,५४२,५८३.५४	२१,०२७,४४३.२५
अन्य प्रशासकिय खर्च		१९,४१९,२९९.७९	१७,८८७,८०९.७१
ह्रास कट्टि खर्च		२,१०३,१८४.३८	२,८५०,३१३.०६
अपलेखन खर्च (ब्याज आम्दानीमा अग्रिम कर कट्टी)		-	-
जम्मा खर्च		५१,०६५,०६७.७१	४१,७६५,५६६.०२
वचत (व्यय भन्दा बढी भएको आय)		५४,००९,५३३.५४	४१,८१५,३४४.६७
संचित नाफा नोक्सान हिसाबमा सारिएको रकम		५४,००९,५३३.५४	४१,८१५,३४४.६७
बाँडफाँड			
अक्षय कोष			१०,४५३,८३६.१७
साधारण जगेडा कोष			२६,८६१,५०८.५१
कर्मचारी कल्याण कोष			४,५००,०००.००
कुल बाँडफाँड		५४,००९,५३३.५४	४१,८१५,३४४.६७

अनुसूची-२ (२)
नेपाल धितोपत्र बोर्ड
जावलाखेल, ललितपुर, नेपाल

२०७१ श्रावण १ देखि २०७२ आषाढ ३१ गते सम्मको नगद प्रवाह विवरण

विवरण	२०७१/७२ (रकम रु)	२०७०/७१ (रकम रु)
सञ्चालन गतिविधिको नगद प्रवाह		
यस वर्षको बाँडफाँट पूर्वको वचत	५४,००९,५३३.५४	४४,०२८,२६५.६२
जोड: ढस कट्टि खर्च	२,१०३,१८४.३८	२,८५०,३१३.०६
जोड: उपदान खर्च व्यवस्था	७,३२०,४६०.००	२,८०७,२९०.३२
जोड: औषधि खर्च व्यवस्था	२,६७०,९३२.६०	३,२३२,१४१.२५
जोड: कर्मचारी विदा खर्च व्यवस्था	-	-
जोड: कर्मचारी सुरक्षण खर्च व्यवस्था	२,९६५,२६९.६१	-
न्युन: स्थिर सम्पति विक्री बाट आम्दानी	-	-
न्युन: SDMS परियोजना अर्न्तगत प्राप्त सम्पतिको ह्रासकट्टी वापत आय	(१,०७२,४४५.३५)	(१,६०८,६६८.०३)
न्युन: ब्याज आम्दानी	(१६,१०४,२३०.५९)	(१९,२९३,६५३.२२)
कार्यशिल पुँजि पूर्वको संचालन नगद प्रवाह	५१,८९२,७०४.१९	३२,०१५,६८९.००
चालु सम्पत्तिमा कमि/(बृद्धि)	(३,०२१,८७७.९९)	(४,०४८,२५९.७४)
चालु दायित्वमा बृद्धि/(कमि)	३४,७७५,६०२.२५	(९,३६८,६१०.६२)
कर्मचारी कल्याणकोषमा भुक्तानी	(४,५००,०००.००)	(२,४८५,९२६.५४)
प्रधानमन्त्री देवी प्रकोप उद्धार कोषमा भुक्तानी	(५,५००,०००.००)	-
संचालन गतिविधिबाट नगद प्रवाह	७३,६४६,४२८.४५	१६,११२,८९२.१०
लगानी गतिविधिको नगद प्रवाह		
ब्याज आम्दानी (कोषहरुमा प्राप्त ब्याज सहित)	१६,१०४,२२७.९३	१७,०८०,७३२.२७
जोड: गत वर्षको अन्तमा प्राप्त गर्न बाँकी ब्याज	३,२८८,०५५.७०	४,०००,२५५.०९
न्युन: यस वर्षको अन्तमा प्राप्त गर्नुपर्ने ब्याज	(२,६०२,८२४.७५)	(३,२८८,०५५.७०)
यस वर्षको खुद नगद ब्याज आम्दानी	१६,७८९,४५८.८८	१७,७९२,९३१.६६
न्युन: स्थिर सम्पति खरीद	(१९१,१८७.५०)	(२४८,३५१.५०)
जोड: स्थिर सम्पति विक्री	-	-
न्युन: थप (लगानी)/विक्री	(७९,२२८,३९६.५८)	(५३,३०७,१४६.३०)
लगानी गतिविधिबाट खुद नगद प्रवाह	(६२,६३०,१२५.२०)	(३५,७६२,५६६.१४)
नगदमा भएको कुल बृद्धि/(कमि)	११,०१६,३०३.२५	(१९,६४९,६७४.०४)
वर्षारम्भमा नगद तथा बैंक मौज्जात	३१,८७४,९०९.१३	५१,५२४,५८३.१७
वर्षान्तमा नगद तथा बैंक मौज्जात	४२,८९१,२१२.३८	३१,८७४,९०९.१३

अनुसूची-३
धितोपत्र निष्काशनको अवस्था (प्राथमिक बजार)

विवरण	आर्थिक वर्ष (रकम रु. करोडमा)										
	२०६१/६२	२०६२/६३	२०६३/६४	२०६४/६५	२०६५/६६	२०६६/६७	२०६७/६८	२०६८/६९	२०६९/७०	२०७०/७१	२०७१/७२
१. पूँजी परिचालन	१६७.२३	२४४.३३	२२९.५५	९९६.८२	१६८२.८५	१०८२.२४	६८५.४०	२९५.०१	१०६८.५२	७२६.६८	१४४३.५३
क. साधारण सेयर	३७.७५	५७.९८	३८.०२	९२.४८	१८१.५७	२६४.९३	१७२.८८	१२९.८५	३१८.७४	१५७.३५	६९७.७४
ख. हकप्रद सेयर	९४.९३	१०१.३५	१२६.५३	६०९.३४	१४२६.२८	८१७.३०	५०७.५२	४५.१६	३९३.५२	४२४.३३	२३०.७९
ग. अप्रामादिक सेयर	—	—	४०	—	—	—	—	—	—	—	—
घ. डिबेन्चर	३०.००	८५.००	२५.००	२९५.००	७५.००	—	५.००	१२०.००	३५५.००	१४५.००	२९०.००
ङ. नागरिक एकांक योजना	१००.३८	१४८.६३	१७०.२३	९८.००	९५.३४	१००.८८	३१.५४	३२.७०	—	—	—
च. सामूहिक लगानी योजना	—	—	—	—	—	—	—	—	१२५.००	८०.००	२२५.००
२. पूँजी परिचालनकर्ता संस्थाहरूको संख्या	१४	२९	३४	६४	६४	६१	४७	२५	३४	४५	४८

अनुसूची-४
सामुहिक लगानी योजना दर्ता

क्र. सं.	सामुहिक लगानी योजनाको नाम	अनुमति प्रदान गरिएको रकम रु. मा	अनुमति प्रदान मिति	कोष प्रबर्द्धक
योजना				
१	एनएमवि सुलभ इन्भेष्टमेन्ट फण्ड-१	७५०,०००,०००.००	२०७१/०५/२०	एनएमवि म्युचुयल फण्ड
२	एनआईविएल सम्बृद्धि फण्ड-१	१,०००,०००,०००.०	२०७१/०७/३०	एनआईविएल म्युचुयल फण्ड
३	लक्ष्मी भ्यालु फण्ड	५००,०००,०००.००	२०७१/१०/०९	लक्ष्मी म्युचुयल फण्ड
	कुल रकम जम्मा रु.	२,२५०,०००,०००.००		

अनुसूची-५
साधारण सेयर दर्ता तथा विवरणपत्र स्वीकृति

क्र.सं.	संगठित संस्थाको नाम	अनुमति प्रदान गरिएको रकम रु.मा	अनुमति प्रदान मिति	निष्काशन तथा विक्री प्रवन्धक
वाणिज्य बैंक				
१.	ग्लोबल आइएमई बैंक लि.	३४,९५९,४००.००	२०७१/०६/०३	बोलकबोल मार्फत विक्रिका लागि स्वीकृती प्रदान गरिएको ।
२.	नेपाल बैंक लि.	२,४९९,४७८,२००.००	२०७१/०८/०९	सरकारको स्वामित्वमा रहेको कर्मचारीहरुको लागि ।
विकास बैंक				
१.	राप्तीभेरी विकास बैंक लि.	५०,००५,४००.००	२०७१/०९/१८	एनएमबि क्यापिटल लि.
२.	जनउत्थान सामुदायिक लघुवित्त विकास बैंक लि.	९,०००,०००.००	२०७१/१०/१८	ग्रोमोर मर्चेन्ट बैंकर लि.
३.	मिमिरे माइक्रोफाइनेन्स विकास बैंक लि.	६,०००,०००.००	२०७१/११/११	ग्रोमोर मर्चेन्ट बैंकर लि.
४.	आइएलएफसिओ माइक्रोफाइनेन्स वित्तीय संस्था लि.	४०,०००,०००.००	२०७१/११/२५	सिभिल क्यापिटल मार्केट लि.
५.	विजय लघुवित्त वित्तीय संस्था लि.	४२,०००,०००.००	२०७१/११/२८	ग्रोमोर मर्चेन्ट बैंकर लि.
६.	साभ्रा विकास बैंक लि.	४९,०००,०००.००	२०७२/०२/०३	एनआईविएल क्यापिटल लि.
७.	सप्तकोशी विकास बैंक लि.	४०,०००,०००.००	२०७२/०२/०३	एनएमबि क्यापिटल लि.
८.	किसान माइक्रोफाइनेन्स वित्तीय संस्था लि.	८,०००,०००.००	२०७२/०२/१४	सिभिल क्यापिटल मार्केट लि.
९.	क्लिन भिलेज माइक्रोफाइनेन्स वित्तीय संस्था लि.	२,०००,०००.००	२०७२/०२/२०	एनएमबि क्यापिटल लि.
१०.	महिला सहयात्रा माइक्रोफाइनेन्स वित्तीय संस्था लि.	३३,०००,०००.००	२०७२/०२/२१	नविल इन्भेष्टमेन्ट बैंक लि.
११.	रिलायबल माइक्रोफाइनेन्स वित्तीय संस्था लि.	१५,०००,०००.००	२०७२/०२/३१	सिभिल क्यापिटल मार्केट लि.
१२.	बोमी माइक्रोफाइनेन्स वित्तीय संस्था लि.	१४,७००,०००.००	२०७२/०३/०३	एनएमबि क्यापिटल लि.
वित्त कम्पनी				
१.	भक्तपुर फाइनेन्स कम्पनी लि.	७५,०००,०००.०	२०७१/११/२७	एनएमबि क्यापिटल लि.
जलविद्युत कम्पनी				
१.	अपर तामाकोशी जलविद्युत कम्पनी लि. (स्थानीय बासी, संचयकर्ता, ऋण प्रदान गर्ने संस्थाका कर्मचारी तथा नेपाल विद्युत प्राधिकरणका कर्मचारीहरुको लागि निष्काशन अनुमति प्रदान गरिएको)	३,६००,६००,०००.०	२०७१/०९/१७	नागरिक लगानी कोष
२.	वरुण हाइड्रोपावर कम्पनी लि.	४८,६००,०००.०	२०७१/१०/२५	सिभिल क्यापिटल मार्केट लि.
३.	अपि पावर कम्पनी लि. (स्थानीयका लागि) अपि पावर कम्पनी लि. (सर्वसाधारणका लागि)	१००,०००,०००.० ३००,०००,०००.०	२०७१/०९/३० २०७२/०३/११	एनआईविएल क्यापिटल मार्केट लि.
कुल रकम जम्मा रु.		६,९७७,३४३,०००।-		

अनुसूची-६
ऋणपत्र स्वीकृति

क्र. सं.	संगठित संस्थाको नाम	अनुमति प्रदान गरिएको रकम रु.मा	अनुमति प्रदान मिति	निष्काशक तथा विक्री प्रबन्धक
बाणिज्य बैंक				
१	एनएमबि बैंक लि.	५००,०००,०००.०	२०७१/०९/०३	लक्ष्मी क्यापिटल लि.
२	सिद्धार्थ बैंक लि.	५००,०००,०००.०	२०७१/०९/०४	एस क्यापिटल लि.
३	सानिमा बैंक लि.	७००,०००,०००.००	२०७२/०२/०४	सिभिल क्यापिटल मार्केट लि.
४	बैंक अफ काठमाण्डु लि.	६००,०००,०००.००	२०७२/०२/०६	एनएमबि क्यापिटल लि.
५	एभरेष्ट बैंक लि.	६००,०००,०००.००	२०७२/०३/११	नविल इन्भेष्टमेन्ट बैंकिङ्ग लि.
	कुल रकम जम्मा रु.	२,९००,०००,०००.००		

अनुसूची-७

हकप्रद सेयर दर्ता तथा निष्काशन

क्र. सं.	संगठित संस्थाको नाम	निष्कासित रकम रु. मा	स्वीकृत प्रदान गरिएको मिति	अनुपात	निष्काशन तथा बिक्री प्रबन्धक
बैंक					
१.	सनराईज बैंक लि.	२२३,६६५,०००.००	२०७१/१०/२१	१०:१	सिभिल क्यापिटल मार्केट लि.
२.	लक्ष्मी बैंक लि.	७०१,३६०,६००.००	२०७२/०१/०८	१०:३	एनएमवि क्यापिटल लि.
विकास बैंक					
१..	तिनाउ विकास बैंक लि.	३२,२००,०००.००	२०७०/०४/०१	४:१	नागरिक लगानी कोष
२.	हाम्रो विकास बैंक लि.	४२,०७०,०००.००	२०७१/०५/३०	१०:७	गोमोर मर्चेन्ट बैंकर लि.
३.	सिटी डेभलपमेन्ट बैंक लि.	९२,४००,०००.००	२०७१/०६/०३	१०:३	नविल इन्भेष्टमेन्ट बैंकिङ्ग लि.
४.	सेवा विकास बैंक लि.	५१,५२०,०००.००	२०७१/०६/३०	५:१	एनएमवि क्यापिटल लि.
५.	मुक्तिनाथ विकास बैंक लि.	९१,८७५,०००.००	२०७१/०७/०९	४:१	गोमोर मर्चेन्ट बैंकर लि.
६.	सहयोगी विकास बैंक लि.	२१,४३२,६००.००	२०७१/०९/०२	१०:१.५	एनएसएम मर्चेन्ट बैंकिङ्ग लि.
७.	मनास्लु विकास बैंक लि.	३०,०००,०००.००	२०७१/०९/०६	४:१	गोमोर मर्चेन्ट बैंकर लि.
८.	फस्ट माइक्रोफाइनेन्स कम्पनी लि.	१००,०००,०००.००	२०७१/१०/१८	१:१	नविल इन्भेष्टमेन्ट बैंकिङ्ग लि.
९.	गरिमा विकास बैंक लि.	११२,२००,०००.००	२०७१/१०/२०	४:१	एस क्यापिटल लि.
१०.	कावेली विकास बैंक लि.	१७,२००,०००.००	२०७१/११/१३	२:१	ग्लोबल आइएमई क्यापिटल लि.
११.	निलगिरी विकास बैंक लि.	३०,०००,०००.००	२०७१/११/१३	२:१	ग्लोबल आइएमई क्यापिटल लि.
१२.	पूर्णमा विकास बैंक लि.	२७,५००,०००.००	२०७१/१२/०५	४:१	एस क्यापिटल लि.
१३.	छिमेक लघुवित्त विकास बैंक लि.	१४१,८४४,७००.००	२०७२/०२/११	२:१	एनएमवि क्यापिटल लि.
१४.	स्वरोजगार लघुवित्त विकास बैंक लि.	२०,०००,०००.००	२०७२/०२/१८	१:१	एनएमवि क्यापिटल लि.
१५.	मेट्रो डेभलपमेन्ट बैंक लि.	२७,८५०,४४०.००	२०७२/०३/१३	२०:०३	एनएसएम मर्चेन्ट बैंकिङ्ग लि.
फाइनेन्स					
१.	प्रोग्रेसिभ फाइनेन्स लि.	९०,०००,०००.००	२०७१/११/२८, २०७२/०३/१	४:३	गोमोर मर्चेन्ट बैंकर लि.
बीमा कम्पनी					
१.	नेको इन्स्योरेन्स लि.	११४,७७८,४००.००	२०७१/१०/२०	१:०.८४६	सिभिल क्यापिटल मार्केट लि.
२.	प्रिमियर इन्स्योरेन्स कम्पनी(नेपाल) लि.	१३४,८९५,१००.००	२०७१/११/१७	१:१.१५	लक्ष्मी क्यापिटल लि.
३.	युनाईटेड इन्स्योरेन्स कम्पनी(नेपाल) लि.	१५१,२००,०००.००	२०७१/१२/०३	१:१.५	ग्लोबल आइएमई क्यापिटल लि.
४.	पुडेन्सियल इन्स्योरेन्स कम्पनी लि.	५४,०००,०००.००	२०७२/०३/०१	५:१	ग्लोबल आइएमई क्यापिटल लि.
	कुल रकम जम्मा रु.	२,३०७,९९१,८४०.००			

अनुसूची-द
संस्थापक सेयर दर्ता

क्र.सं.	संगठित संस्थाको नाम	दर्ता गरिएको रकम रु. मा	दर्ता मिति
विकास बैंक			
१.	राप्तीभेरी विकास बैंक लि.	७५,०००,०००.००	२०७१/०९/१८
२.	जनउत्थान सामुदायिक लघुवित्त विकास बैंक लि.	११,०००,०००.००	२०७१/१०/१८
३.	मिमिरे माइक्रोफाइनान्स विकास बैंक लि.	१४,०००,०००.००	२०७१/११/११
४.	आइएलएफसिओ माइक्रोफाइनान्स वित्तिय संस्था लि.	६०,०००,०००.००	२०७१/११/२५
५.	विजय लघुवित्त वित्तीय संस्था लि.	९८,०००,०००.००	२०७१/११/२८
६.	साभा विकास बैंक लि.	५१,०००,०००.००	२०७२/०२/०३
७.	सप्तकोशी विकास बैंक लि.	६०,०००,०००.००	२०७२/०२/०३
८.	किसान माइक्रोफाइनान्स वित्तीय संस्था लि.	१२,०००,०००.००	२०७२/०२/१४
९.	क्लिन भिलेज माइक्रोफाइनान्स वित्तीय संस्था लि.	२८,०००,०००.००	२०७२/०२/२०
१०.	महिला सहयात्रा माइक्रोफाइनान्स वित्तीय संस्था लि.	७७,०००,०००.००	२०७२/०२/२१
११.	रिलायबल माइक्रोफाइनान्स वित्तीय संस्था लि.	३५,०००,०००.००	२०७२/०२/३१
१२.	वोमी माइक्रोफाइनान्स वित्तीय संस्था लि.	१५,३००,०००.००	२०७२/०३/०३
वित्तकम्पनी			
१.	भक्तपुर फाइनान्स कम्पनी लि.	१२५,०००,०००.००	२०७१/११/२७
जलविद्युत			
१.	अपर तामाकोशी जलविद्युत कम्पनी लि.	५,४००,९००,०००.००	२०७१/०९/१७
२.	अपि पावर कम्पनी लि.	६००,०००,०००.००	२०७१/०९/३०
कुल रकम जम्मा रु.		६,६६२,२०८,०००.००	

अनुसूची-९
बोनस सेयर दर्ता

क्र.सं.	संगठित संस्थाको नाम	रकम रु.मा	धितोपत्र दर्ता मिति
बाणिज्य बैंक			
१.	लक्ष्मी बैंक लि.	२५४,२२३,७००.००	२०७१/०४/०९
२.	नेपाल बङ्गलादेश बैंक लि.	२००,९३९,६००.००	२०७१/०८/२३
३.	सिटिजन्स बैंक इन्टरनेशनल लि.	२७७,६९९,८००.००	२०७१/०८/२८
४.	सानिमा बैंक लि.	३३२,२७३,२००.००	२०७१/०९/०६
५.	ग्लोबल आई.एम.ई बैंक लि.	८६९,७८१,८००.००	२०७१/१०/०८
६.	नेपाल इन्भेष्टमेण्ट बैंक लि.	६२४,४९६,०००.००	२०७१/१०/१८
७.	कुमारी बैंक लि.	६०३,२६१,२००.००	२०७१/११/२०
८.	स्ट्याण्डर्ड चार्टर्ड बैंक लि.	२०६,४८९,२००.००	२०७१/११/२५
९.	लक्ष्मी बैंक लि.	३८९,५६३,८००.००	२०७१/११/२७
१०.	लुम्बिनी बैंक लि.	११३,२५४,७००.००	२०७१/१२/०२
११.	हिमालयन बैंक लि.	४३४,७००,०००.००	२०७१/१२/०२
१२.	सिभिल बैंक लि.	१८८,९२४,७२८.००	२०७१/१२/०३
१३.	बैंक अफ काठमाडौं लि.	२००,०००,०००.००	२०७१/१२/१३
१४.	नविल बैंक लि.	६१०,४८५,६००.००	२०७१/१२/१८
१५.	सिद्धार्थ बैंक लि.	१,८४९,८२६,४००.००	२०७१/१२/२०
१६.	नेपाल बङ्गलादेश बैंक लि.	२२१,०३३,६००.००	२०७२/०१/०३
१७.	एन.आई.सी एशिया बैंक लि.	३४६,७३२,८००.००	२०७२/०१/०३
१८.	एभरेष्ट बैंक लि.	२१६,१४८,७००.००	२०७२/०१/१०
१९.	मेगा बैंक लि.	२७९,६००,०००.००	२०७२/०१/१०
२०.	प्राईम कर्मसंयल बैंक लि.	५०१,३५२,९००.००	२०७२/०२/०३
२१.	माछापुच्छ्रे बैंक लि.	२९७,४५५,४००.००	२०७२/०२/०५
२२.	मेगा बैंक लि.	२७९,६००,०००.००	२०७२/०२/१०
२३.	एन.एम.बी बैंक लि.	४००,०००,०००.००	२०७२/०३/०८
२४.	नेपाल एस.बी.आई बैंक लि.	३९८,५८०,८००.००	२०७२/०३/३०
२५.	सनराईज बैंक लि.	२२१,६५०,०००.००	२०७१/०४/१८
विकास बैंक			
१.	त्रिवेणी विकास बैंक लि.	४७,१९४,७००.००	२०७१/०४/०४
२.	विश्व विकास बैंक लि.	४५,३६०,०००.००	२०७१/०४/०८
३.	कावेली विकास बैंक लि.	४,४००,०००.००	२०७१/०४/२३
४.	पाथीभरा विकास बैंक लि.	१५,०००,०००.००	२०७१/०५/०६

अनुसूची-९ (क्रमश...)
बोनस सेयर दर्ता

क्र.सं.	संगठित संस्थाको नाम	रकम रु.मा	धितोपत्र दर्ता मिति
५.	मालिका विकास बैंक लि.	२२,०५०,०००.००	२०७१/०६/०२
६.	कामना विकास बैंक लि.	३०,०००,०००.००	२०७१/०८/०९
७.	काँक्रेविहार विकास बैंक लि.	४,५००,०००.००	२०७१/०८/०९
८.	महाकाली विकास बैंक लि.	७,२००,०००.००	२०७१/०८/२२
९.	गण्डकी विकास बैंक लि.	३२,०००,०००.००	२०७१/०८/२३
१०.	गरीमा विकास बैंक लि.	७४,८००,०००.००	२०७१/०९/२८
११.	भृकुटी विकास बैंक लि.	९७,४६५,५००.००	२०७१/१०/०४
१२.	विजनेस युनिभर्सल डेभलपमेण्ट बैंक लि.	९२,६२६,९००.००	२०७१/१०/०८
१३.	ज्योती विकास बैंक लि.	५१,८००,०००.००	२०७१/१०/१२
१४.	निलगिरी विकास बैंक लि.	१८६,०००.०० २०,०००,०००.००	२०७१/१०/१८
१५.	छिमेक लघुवित्त विकास बैंक लि.	७३,५९३,०००.००	२०७१/१०/२२
१६.	काष्ठमण्डप डेभलपमेण्ट बैंक लि.	२,६०७,७२०.००	२०७१/१०/२७
१७.	प्यासिफीक डेभलपमेण्ट बैंक लि.	१४,६४०,०००.००	२०७१/११/१२
१८.	मिथिला लघुवित्त विकास बैंक लि.	४,७५५,०००.००	२०७१/११/२५
१९.	सुप्रिम डेभलपमेण्ट बैंक लि.	३९,६२२,०००.००	२०७१/११/२८
२०.	तिनाउ विकास बैंक लि.	२४,१५०,०००.००	२०७१/११/२८
२१.	सिटी डेभलपमेण्ट बैंक लि.	६७,७६०,०००.००	२०७१/१२/०३
२२.	मुक्तिनाथ विकास बैंक लि.	१३९,६५०,०००.००	२०७१/१२/१०
२३.	स्वावलम्बन विकास बैंक लि.	६९,९८०,४००.००	२०७१/१२/११
२४.	शाईन रेसुझा विकास बैंक लि.	५७,५७५,५००.००	२०७१/१२/११
२५.	अल्पाईन डेभलपमेण्ट बैंक लि.	१८,०००,०००.००	२०७१/१२/१३
२६.	ईनोभेटिभ डेभलपमेण्ट बैंक लि.	१८,७५०,०००.००	२०७१/१२/१६
२७.	कञ्चन डेभलपमेण्ट बैंक लि.	२२,०००,०००.००	२०७१/१२/१८
२८.	वेर्ष्टन डेभलपमेण्ट बैंक लि.	९,०००,०००.००	२०७१/१२/१८
२९.	क्लिन ईनर्जी डेभलपमेण्ट बैंक लि.	११४,५३७,५००.००	२०७१/१२/२०
३०.	मेट्रो डेभलपमेण्ट बैंक लि.	२५,६०९,६००.००	२०७२/०१/०६
३१.	शुभेच्छा विकास बैंक लि.	१९,०६३,२००.००	२०७२/०१/०७
३२.	नागवेली विकास बैंक लि.	५,७००,०००.००	२०७२/०१/०७
३३.	सेवा विकास बैंक लि.	५१,५२०,०००.००	२०७२/०२/०४
३४.	मिसन डेभलपमेण्ट बैंक लि.	१५,०००,०००.००	२०७२/०२/०४

अनुसूची-९ (क्रमश...)
बोनस सेयर दर्ता

क्र.सं.	संगठित संस्थाको नाम	रकम रु.मा	धितोपत्र दर्ता मिति
३५.	स्वरोजगार लघुवित्त विकास बैंक लि.	४,३००,०००.००	२०७२/०२/०४
३६.	गौमुखि विकास बैंक लि.	३,३२८,०००.००	२०७२/०२/०४
३७.	त्रिवेणी विकास बैंक लि.	३७,३३२,१००.००	२०७२/०२/०६
३८.	ब्राईट डेभलपमेण्ट बैंक लि.	२८,०००,०००.००	२०७२/०२/०७
३९.	कैलाश विकास बैंक लि.	११६,९४५,७००.००	२०७२/०२/१०
४०.	सिन्धु विकास बैंक लि.	७,५००,०००.००	२०७२/०२/१०
४१.	डिप्रोक्स लघुवित्त विकास बैंक लि.	४४,५७९,५००.००	२०७२/०२/१४
४२.	मितेरी डेभलपमेण्ट बैंक लि.	३२,५०३,७००.००	२०७२/०२/३२
४३.	रिलायबल डेभलपमेण्ट बैंक लि.	३४,१३७,७००.००	२०७२/०३/०८
४४.	मातृभूमि विकास बैंक लि.	४,४००,०००.००	२०७२/०३/०८
४५.	साँगीला डेभलपमेण्ट बैंक लि.	९६,०००,०००.००	२०७२/०३/०९
४६.	रुरल माईक्रोफाईनान्स डेभलपमेण्ट सेन्टर	५२,०००,०००.००	२०७२/०३/१४
४७.	विराटलक्ष्मी विकास बैंक लि.	१०५,६०६,१००.००	२०७२/०३/१६
४८.	मनासलु विकास बैंक लि.	११,७००,०००.००	२०७२/०३/२१
वित्त कम्पनी तथा लघु वित्त बैंक/संस्थाहरु			
१	पश्चिमाञ्चल फाईनान्स लि.	३५,३४६,४००.००	२०७१/०६/१२
२.	लुम्बिनी फाईनान्स एण्ड लिजिङ्ग क.लि.	४४,२६१,३००.००	२०७१/०८/२८
३.	सेन्ट्रल फाईनान्स लि.	१७,०२१,६००.००	२०७१/०९/०७
४.	सगरमाथा फाईनान्स लि.	६९,८२२,३००.००	२०७१/०९/१४
५.	कास्की फाईनान्स लि.	४२,८३६,४००.००	२०७१/१०/११
६.	नागरीक लगानी कोष	१५०,०००,०००.००	२०७१/११/०६
७.	नेपाल एक्सप्रेस फाईनान्स लि.	६७,०१३,०००.००	२०७१/११/०८
८.	युनिक फाईनान्स लि.	२३,०००,०००.००	२०७१/१२/१०
९.	गुडविल फाईनान्स लि.	१९,५००,०००.००	२०७१/१२/१३
१०.	श्री ईन्भेष्टमेण्ट एण्ड फाईनान्स लि.	२१,१२०,०००.००	२०७१/१२/१६
११.	नारायणी नेशनल फाईनान्स लि.	३२,३७४,२००.००	२०७१/१२/१७
१२.	नेपाल आवास फाईनान्स लि.	११,२८८,२००.००	२०७१/१२/१८
१३.	गुहेश्वरी मर्चेण्ट बैंकिङ्ग एण्ड फाईनान्स लि.	४९,०४४,९००.००	२०७१/०१/०३
१४.	काठमांडौ फाईनान्स लि.	१३,७२२,८००.००	२०७२/०२/०३
१५.	ओम फाईनान्स लि.	६३,५१३,४००.००	२०७२/०२/०५
१६.	जानकी फाईनान्स लि.	१०२,३७५,०००.००	२०७२/०२/१०

अनुसूची-९ (क्रमश...)
बोनस सेयर दर्ता

क्र.सं.	संगठित संस्थाको नाम	रकम रु.मा	धितोपत्र दर्ता मिति
१७.	श्रृजना फाईनान्स लि.	५०,४००,०००.००	२०७२/०२/११
१८.	युनाईटेड फाईनान्स लि.	५२,४५९,४००.००	२०७२/०२/१४
१९.	आई.सी.एफ.सी फाईनान्स लि.	५२,५७८,२००.००	२०७२/०२/१९
२०.	पश्चिमाञ्चल फाईनान्स लि.	३२,५१८,६००.००	२०७२/०२/२६
२१.	फेवा फाईनान्स लि.	६६,०६६,०००.००	२०७२/०२/३२
२२.	नेरुडे लघुवित्त विकास बैंक लि.	२५,०००,०००.००	२०७२/०३/०३
२३.	पोखरा फाईनान्स लि.	१८,७२०,०००.००	२०७२/०३/०८
२४.	जनरल फाईनान्स लि.	३५,२६०,८००.००	२०७२/०३/१४
बीमा कम्पनी			
१.	शिखर ईन्स्योरेन्स कम्पनी लि.	३५,२७२,०००.००	२०७१/०५/०५
२.	प्रुडेन्सियल ईन्स्योरेन्स कम्पनी लि.	२०,०००,०००.००	२०७१/२५/०६
३.	नेशनल लाईफ ईन्स्योरेन्स कम्पनी लि.	२७५,७३५,३००.००	२०७१/०५/२२
४.	सगरमाथा ईन्स्योरेन्स कम्पनी लि.	५१,६७३,०००.००	२०७१/०५/३०
५.	नेपाल लाईफ ईन्स्योरेन्स कम्पनी लि.	४४६,२५०,०००.००	२०७१/०५/२६
६.	लुम्बिनी जनरल ईन्स्योरेन्स कम्पनी लि.	१५,३४०,९००.००	२०७१/०६/०१
७.	एन.एल.जी ईन्स्योरेन्स कम्पनी लि.	४४,५५०,०००.००	२०७१/११/२५
८.	शिखर ईन्स्योरेन्स कम्पनी लि.	५९,९१९,०००.००	२०७१/१२/१३
९.	लाईफ ईन्स्योरेन्स कर्पोरेशन(नेपाल) लि.	१९७,४३७,५००.००	२०७२/०२/१९
१०.	लुम्बिनी जनरल ईन्स्योरेन्स कम्पनी लि.	२६,५३४,०००.००	२०७२/०३/२१
११.	प्रभू ईन्स्योरेन्स कम्पनी लि.	२१,९२०,७००.००	२०७२/०३/२१
१२.	हिमालयन जनरल ईन्स्योरेन्स कम्पनी लि.	१७,५००,०००.००	२०७२/०३/२८
जलविद्युत कम्पनी			
१	अरुण भ्याली हाईड्रोपावर कम्पनी लि.	६९,५९८,०००.००	२०७१/०९/१६
२.	चिलिमे हाईड्रोपावर कम्पनी लि.	४५४,२७२,०००.००	२०७१/१०/२०
३.	रिडी हाईड्रोपावर डेभलपमेण्ट कम्पनी लि.	३०,०००,०००.००	२०७२/०२/१०
होटल्स			
१.	सोल्टी होटल लि.	१२०,३४७,०६०.००	२०७१/१०/२२
कुल बोनस सेयर दर्ता रकम रु.मा		१५,२१६,०५५,७०८.००	

अनुसूची -१०
बोर्डबाट अनुमतिपत्र प्राप्त मर्चेन्ट बैकरहरू

क्र. सं.	नम	ठेगाना	फोन	फ्याक्स
१.	श्री एस क्यापिटल लि. (निष्काशन तथा बिक्री प्रबन्ध, सेयर रजिष्ट्रेशन, धितोपत्र प्रत्याभूति र लगानी व्यवस्थापन)	लालदरवार, काठमाडौं	४४२६१६१	४४२६१३३
२.	श्री एनसिएम मर्चेन्ट बैकिङ्ग लि. (निष्काशन तथा बिक्री प्रबन्ध, सेयर रजिष्ट्रेशन, धितोपत्र प्रत्याभूति र लगानी व्यवस्थापन)	कमलपोखरी, काठमाडौं	४४२१६५२	४४२३४०१
३.	श्री एनएमवि क्यापिटल लि. (निष्काशन तथा बिक्री प्रबन्ध, सेयर रजिष्ट्रेशन, धितोपत्र प्रत्याभूति र लगानी व्यवस्थापन)	नागपोखरी, काठमाडौं	४२५३०९६	४२५१५४४
४.	श्री नागरिक लगानी कोष (निष्काशन तथा बिक्री प्रबन्ध, सेयर रजिष्ट्रेशन)	नयाँ बानेश्वर, काठमाडौं	४७८१४३६	४७८५३२०
५.	श्री ग्लोबल क्यापिटल लि. (श्री एलिट क्यापिटल लि. को नाम परिवर्तन भएको) (निष्काशन तथा बिक्री प्रबन्ध, सेयर रजिष्ट्रेशन)	जमल, काठमाडौं	४२२२४६०	४२२५३४
६.	श्री भिबोर क्यापिटल लि. (निष्काशन तथा बिक्री प्रबन्ध, सेयर रजिष्ट्रेशन, धितोपत्र प्रत्याभूति र लगानी व्यवस्थापन)	कृष्णगल्ली, ललितपुर	५००५५४०, ५५५४७९३	५५२४५५४
७.	श्री सिभिल क्यापिटल मार्केट्स लि. (निष्काशन तथा बिक्री प्रबन्ध, सेयर रजिष्ट्रेशन, धितोपत्र प्रत्याभूति र लगानी व्यवस्थापन)	कमलादी, काठमाडौं	४१६८६५४, ४१६८६६४	४१६८७३४
८.	श्री विड इन्भेष्ट लि. (लगानी व्यवस्थापन)	कृष्णगल्ली, ललितपुर	५५४८४००	५५४८४०५
९.	श्री ग्रोमोर मर्चेन्ट बैकर लि. (निष्काशन तथा बिक्री प्रबन्ध, सेयर रजिष्ट्रेशन, धितोपत्र प्रत्याभूति र लगानी व्यवस्थापन)	दरवारमार्ग, काठमाडौं	४२२२९३९, ४२२२९८७	४२२२८०२
१०.	श्री नविल इन्भेष्टमेन्ट बैकिङ्ग लि. (निष्काशन तथा बिक्री प्रबन्ध, सेयर रजिष्ट्रेशन, धितोपत्र प्रत्याभूति र लगानी व्यवस्थापन)	नक्साल, काठमाडौं	४४६५०१०	४४६५००९
११.	श्री लक्ष्मी क्यापिटल मार्केट लि. (निष्काशन तथा बिक्री प्रबन्ध, सेयर रजिष्ट्रेशन, धितोपत्र प्रत्याभूति र लगानी व्यवस्थापन)	नयाँ बानेश्वर, काठमाडौं	५५५१३६३, ५५५१४६३	५५३७७४३
१२.	श्री एनआइविएल क्यापिटल मार्केट्स लि. (निष्काशन तथा बिक्री प्रबन्ध, सेयर रजिष्ट्रेशन, धितोपत्र प्रत्याभूति र लगानी व्यवस्थापन)	लाजिम्पाट, काठमाडौं	४००५०८० ४००५०५८ ४००५०६८	४००५०८४
१३.	श्री कृति क्यापिटल एण्ड इन्भेष्टमेन्ट्स लि. (लगानी व्यवस्थापन)	रविभवन, काठमाडौं	४२७६७८६	४२८१७७६
१४.	श्री इक्विटी एण्ड एसेट्स इन्भेष्टमेन्ट्स लि. (लगानी व्यवस्थापन)	नयाँ बानेश्वर, काठमाडौं	०१-४७८१५०१	-
१५.	श्री नेशनल मर्चेन्ट बैकर लि. (लगानी व्यवस्थापन)	कालिकास्थान, काठमाडौं ।	०१-४४३०७४६	-
१६.	श्री सिद्धार्थ क्यापिटल लि. (निष्काशन तथा बिक्री प्रबन्ध, सेयर रजिष्ट्रेशन, धितोपत्र प्रत्याभूति र लगानी व्यवस्थापन)	बबरमहल, काठमाडौं ।	०१-४२५७७६८	०१-४२५७७६४

अनुसूची-११
बोर्डबाट अनुमति प्राप्त धितोपत्र दलाल व्यवसायीहरू

क्र. सं.	नाम	ठेगाना	टेलिफोन नं.	फ्याक्स नं.
१.	अग्रवाल सेक्युरिटीज प्रा. लि.	डिल्लीबजार, काठमाडौं	४१६८०५७	४१६८१३९
२.	प्रिमियर सेक्युरिटीज प्रा. लि.	रामशाहपथ, काठमाडौं	४२३१३३९	४२५५५८०
३.	सिप्ला सेक्युरिटीज प्रा. लि.	खिचापोखरी, काठमाडौं	४२५५७८२	४२५५५८०
४.	स्वेता सेक्युरिटीज प्रा. लि.	पुतलीसडक, काठमाडौं	४४४४७९१	४४१६६९३६
५.	श्राइभ ब्रोकरेज हाउस प्रा. लि.	नक्साल, काठमाडौं	४४१७०५१, ४४६०६४०	४४२०५८२
६.	त्रिशुल सेक्युरिटीज प्रा. लि.	पुतलीसडक, काठमाडौं	४४४०७०९	४४३८१९७
७.	सिप्रवी सेक्युरिटीज प्रा. लि.	पो. व. न. ५७०५, ललितपुर	५५३०७०१	५०११२०६
८.	प्रज्ञान सेक्युरिटीज प्रा. लि.	कमलादी मोड, काठमाडौं	४४९१६८३, ४४९८२३४	०१६२२८९०
९.	कुमारी सेक्युरिटीज प्रा. लि.	डिल्ली बजार, काठमाडौं	४४१८०३६	४४१८३६९
१०.	मल्ल एण्ड मल्ल स्टक ब्रोकिङ्ग कं प्रा. लि.	डिल्ली बजार, काठमाडौं	४४१४२६३, ४४१६०५०	४४१४००८
११.	आशूतोष ब्रोकरेज एण्ड सेक्युरिटीज प्रा. लि.	खिचापोखरी, न्यूरोड, काठमाडौं	४२२७६१०, ४२२०२७६	४२४०१६२
१२.	सगरमाथा सेक्युरिटीज प्रा. लि.	पुतलीसडक, काठमाडौं	४४३३२२१	४४२९५४९
१३.	प्राइमो सेक्युरिटीज प्रा. लि.	पुतलीसडक, काठमाडौं	४२३०७८७, ४२५३५६४	४२३९२१४
१४.	मार्केट सेक्युरिटीज एक्सचेन्ज कम्पनी लि.	खिचापोखरी, न्यूरोड, काठमाडौं	४२४८९७१	४२४९५५८
१५.	नेपाल इन्भेस्टमेन्ट एण्ड सेक्युरिटीज ट्रेडिङ्ग प्रा.लि.	भिमसेनगोला, काठमाडौं	४४१३२०१, ४४९५४५०	४४९०७२७
१६.	स्टक ब्रोकर ओपेल सेक्युरिटीज ट्रेडिङ्ग प्रा. लि.	बालुवाटार, काठमाडौं	४२३९२७३	४२३९२७३
१७.	नेपाल स्टक हाउस प्रा. लि.	अनामनगर, काठमाडौं	४२६५८८८	४२५५७३२
१८.	अरुण सेक्युरिटीज प्रा. लि.	पुतलीसडक, काठमाडौं	४४१९०५१	४४२०५७२
१९.	श्रीकृष्ण सेक्युरिटीज लि.	डिल्लीबजार, काठमाण्डौ	४२२४२६२, ४२२२२०९	४२२४२६२
२०.	जे. एफ. सेक्युरिटीज प्रा. लि.	न्यूरोड, काठमाडौं	४४४२९१२	४४४२९१२
२१.	एविसी सेक्युरिटीज प्रा. लि.	इन्द्रचोक, काठमाडौं	४२३०७८७, ४२१२९४८	४२२६५०७
२२.	मिडास स्टक ब्रोकिङ्ग कम्पनी प्रा. लि.	कमलादी, काठमाडौं	४२४०११५, ४२४००८९	
२३.	एशियन सेक्युरिटीज प्रा. लि.	पुतलीसडक, काठमाडौं	४२४०६०९, ४२५८१६०	४२४१८१७
२४.	नीभ सेक्युरिटीज प्रा. लि.	पुतलीसडक, काठमाडौं	४४३२३५३	४४१०२१०
२५.	सुमेरु सेक्युरिटीज प्रा. लि.	कमलादी, काठमाडौं	४४३२३५३	४४१०२१०
२६.	इम्पेरियल सेक्युरिटीज प्रा. लि.	अनामनगर, काठमाडौं	४२३१००४	४२३१३४४

अनुसूची-११ (क्रमश..)
बोर्डबाट अनुमति प्राप्त धितोपत्र दलाल व्यवसायीहरु

क्र. सं.	नाम	ठेगाना	टेलिफोन नं.	फ्याक्स नं.
२७.	कालिका सेक्यूरिटीज प्रा. लि.	पुतलीसडक, काठमाडौं	४४३०४७६	४४३०६०१
२८.	स्वर्णलक्ष्मी सेक्यूरिटीज प्रा. लि.	पुतलीसडक, काठमाडौं	४४१७१७८	४४१७१७८
२९.	दक्षिणकाली इन्भेष्टमेन्ट एण्ड सेक्यूरिटीज प्रा. लि.	कमलादी, काठमाडौं	४१६८७४२	४१६८६४०
३०.	दिपशिखा धितोपत्र कारोबार कम्पनी प्रा. लि.	अनामनगर, काठमाडौं	४१०२५३२, ४१०२५३४	४२५४४९०
३१.	कोहिनुर इन्भेष्टमेन्ट एण्ड सेक्यूरिटीज प्रा. लि.	कमल पोखरी, काठमाडौं	४४४२८५८	४४४२८५७
३२.	डाइनामिक मनी मेनेजर्स सेक्यूरिटीज प्रा. लि.	कमलादी, काठमाडौं	४४१४५२२	४४१४५२८
३३.	भिजन सेक्यूरिटीज प्रा. लि.	पुतलीसडक, काठमाडौं	४४३८१२४	४४३८६२१
३४.	सेक्युर्ड सेक्यूरिटीज लि.	पुतलीसडक, काठमाडौं	४१६८१७२	४१६८१९५
३५.	सनी सेक्यूरिटीज प्रा. लि.	जमल, काठमाडौं	४१६६००६	४१६६००५
३६.	साउथ एशियन बुल्स प्रा. लि.	कुलेश्वर, काठमाडौं	४२८४७८६	४२८४७८५
३७.	लिनच स्टक मार्केट लि.	नयाँ बानेश्वर, काठमाडौं	४७८४५६८	४७८४५६७
३८.	क्रिएटिभ सेक्यूरिटीज प्रा. लि.	पुतलीसडक, काठमाडौं	४१६८२०५	४१६८२०३
३९.	त्रिशक्ति सेक्यूरिटीज प्रा. लि.	पुतलीसडक, काठमाडौं	४२३२१३३	४२३२१३२
४०.	क्रिप्टल कन्चनजंगा सेक्यूरिटीज प्रा. लि.	पुतलीसडक, काठमाडौं	४४२८०७२	४४२२३७६
४१.	अनलाईन सेक्यूरिटीज प्रा. लि.	बागवजार, काठमाडौं	४२४६३९२	४२४६३९०
४२.	आर्यतारा इन्भेष्टमेन्ट एण्ड सेक्यूरिटीज प्रा.लि.	अनामनगर, काठमाडौं	४२३३५९६	४२३३५९७
४३.	भृकुटी स्टक ब्रोकिङ्ग कम्पनी प्रा. लि.	न्यूरोड, काठमाडौं	४४२३४६६	४२२४६४८
४४.	इन्भेष्टमेन्ट मेनेजमेन्ट नेपाल प्रा. लि.	त्रिपुरेश्वर, काठमाडौं	४२५६५८९	४२५६५९०
४५.	अक्सफोर्ड सेक्यूरिटीज प्रा. लि.	कालीमाटी, काठमाडौं	४२२७३७१	
४६.	श्रीहरि सेक्यूरिटीज प्रा. लि.	कमलादी, काठमाडौं	४४३७५६२	४४३७५६५
४७.	सेवा सेक्यूरिटीज प्रा. लि.	त्रिपुरेश्वर, काठमाडौं	४२५६६४४	४२५६६४२
४८.	सुन्दारा सेक्यूरिटीज प्रा. लि.	सुन्दारा, काठमाडौं	४२१२२१५	४२६३५८३
४९.	नासा सेक्यूरिटीज कम्पनी लि.	नक्साल, काठमाडौं	४४८२३०५	४४८१२०७
५०.	दिव्या सेक्यूरिटीज एण्ड स्टक हाउस प्रा. लि.	पुतलीसडक, काठमाडौं	४४२१४८८	४४२२३

अनुसूची-१२
बोर्डबाट निक्षेप सदस्यको प्रमाणपत्र प्राप्त कम्पनीहरु

क्र.स.	कम्पनीको नाम	दर्ता प्रमाणपत्र प्रदान गरिएको मिति	ठेगाना
मर्चेन्ट बैँकर			
१	सिभिल क्यापिटल मार्केट लि.	२०६८।१२।१४	कमलादी, काठमाडौं
२	एस क्यापिटल लि.	२०६८।१२।१४	लालदरवार, काठमाडौं
३	लक्ष्मी क्यापिटल मार्केट लि.	२०६९।०२।२४	पुल्चोक, काठमाडौं
४	नविल इन्भेष्टमेन्ट बैँकिङ्ग लि.	२०६९।०२।२४	चावहिल, काठमाडौं
५	एनएमबि क्यापिटल लि.	२०६९।०२।२४	ववरमहल, काठमाडौं
६	एनआइबिएल क्यापिटल लि.	२०६९।०६।०९	लाजिम्पाट, काठमाडौं
७	एन.सि.एम मर्चेन्ट बैँकिङ्ग लि.	२०६९।११।०४	कमलपोखरी, काठमाडौं
८	ग्लोबल आईएमई क्यापिटल लि.	२०७०।०९।०९	जमल, काठमाडौं
९	ग्रोमोर मर्चेन्ट बैँकर लि.	२०७०।०९।३१	दरवार मार्ग, काठमाडौं
१०	भिवोर क्यापिटल लि.	२०७१।०६।१४	कृष्ण गल्ली ललितपुर
११	कृति क्यापिटल इन्भेष्टमेन्टस.लि.	२०७१।०९।०२	रविभवन, काठमाडौं
बणिज्य बैँक			
१२	एभरेष्ट बैँक लि.	२०६९।०६।२७	लाजिम्पाट, काठमाडौं
१३	बैँक अफ काठमाण्डु	२०६९।११।०४	कमलोखरी, काठमाडौं
१४	जनता बैँक लि.	२०७१।०६।१०	नयाँ बानेश्वर काठमाडौं
१५	सिटिजन्स बैँक इन्टरनेशनल लि.	२०७१।०६।१३	कमलादी, काठमाडौं
१६	एनआईसि एसिया बैँक लि.	२०७१।०६।१४	थापाथली, काठमाडौं
१७	प्रभु बैँक लि.	२०७१।०८।१५	ववरमहल, काठमाडौं
१८	नेपाल बंगलादेश बैँक लि.	२०७१।०८।१७	कमलादी, काठमाडौं
१९	सेञ्चुरी कर्मासंयल बैँक लि.	२०७२।०५।०६	पुतलीसडक, काठमाडौं
२०	कुमारी बैँक लि.	२०७२।०६।०७	दरवारमार्ग, काठमाडौं ।
स्टक ब्रोकर			
२१	त्रिशुल सेक्युरिटीज एण्ड इन्भेष्टमेन्ट लि.	२०६९।०६।०९	पुतलीसडक, काठमाडौं
२२	सेक्युर्ड सेक्युरिटीज लि.	२०७१।०६।१०	पुतलीसडक, काठमाडौं
२३	त्रिशक्ती सेक्युरिटीज प. लि.	२०७१।०६।१०	पुतलीसडक, काठमाडौं
२४	दिपशिखा धितोपत्र कारोवार कं. प्रा.लि.	२०७१।०६।१०	अनामनगर, काठमाडौं
२५	नेपाल स्टक हाउस प्रा.लि.	२०७१।०६।१३	अनामनगर, काठमाडौं
२६.	दक्षिणकाली इन्भेष्टमेन्ट एण्ड सेक्युरिटीज प्रा. लि.	२०७१।०६।१४	कमलादी, काठमाडौं
२७.	साउथ एसियन बुल्स प्रा.लि.	२०७१।०६।१४	कुलेश्वर, काठमाडौं
२८.	आर्यतारा इन्भेष्टमेन्ट एण्ड सेक्युरिटीज प्रा.लि.	२०७१।०६।१४	अनामनगर, काठमाडौं

अनुसूची-१२ (क्रमश..)
बोर्डबाट निक्षेप सदस्यको प्रमाणपत्र प्राप्त कम्पनीहरु

क्र.स.	कम्पनीको नाम	दर्ता प्रमाणपत्र प्रदान गरिएको मिति	ठेगाना
२९.	अनलाईन सेक्युरिटीज प्रा.लि	२०७१०६१४	पुतलीसडक, काठमाडौं
३०.	सेवा सेक्युरिटीज प्रा.लि.	२०७१०७१०	त्रिपुरेश्वर, काठमाडौं
३१.	श्री कृष्ण सेक्युरिटीज लि.	२०७१०७१०	डिल्लीबजार, काठमाडौं
३२.	अग्रवाल सेक्युरिटीज प्रा. लि	२०७१०७११	पुतलीसडक, काठमाडौं
३३.	इम्पेरियल सेक्युरिटीज कं. प्रा.लि	२०७१०७३०	अनामनगर, काठमाडौं
३४.	प्राइमो सेक्युरिटीज प्रा.लि	२०७१०८१०२	पुतलीसडक, काठमाडौं
३५.	लिनच स्टक मार्केट लि.	२०७१०८१०२	नयाँ बानेश्वर, काठमाडौं
३६.	एसियन सेक्युरिटीज प्रा. लि.	२०७१०८१०२	पुतलीसडक, काठमाडौं
३७.	मार्केट सेक्युरिटीज एण्ड एक्सचेञ्ज प्रा. लि.	२०७१०८१०२	खिचापोखरी, काठमाडौं
३८.	सुमेरु सेक्युरिटीज प्रा.लि	२०७१०८११५	हात्तिसार, काठमाडौं
३९.	क्रिप्टल कंचनजंघा सेक्युरिटीज प्रा.लि	२०७१०८११५	न्युप्लाजा, काठमाडौं
४०.	कोहिनुर ईन्भेष्टमेन्ट एण्ड सेक्युरिटीज प्रा.लि	२०७१०८११६	कमलपोखरी, काठमाडौं
४१.	भृकुटी स्टक ब्रोकिङ्ग कम्पनी प्रा.लि.	२०७१०८११६	जमल, काठमाडौं
४२.	क्रियटिभ सेक्युरिटीज प्रा.लि	२०७१०८११८	पुतलीसडक, काठमाडौं
४३.	सिप्ला सेक्युरिटीज प्रा.लि	२०७१०८११८	खिचापोखरी, काठमाडौं
४४.	भिजन सेक्युरिटीज प्रा.लि	२०७१०८११८	पुतलीसडक, काठमाडौं
४५.	आशुतोष सेक्युरिटीज प्रा.लि	२०७१०८१२५	खिचापोखरी, काठमाडौं
४६.	सनि सेक्युरिटीज कं. लि.	२०७१०९१०२	जमल, काठमाडौं
४७.	एविसि सेक्युरिटीज प्रा.लि.	२०७१०९१०७	न्युरोड, काठमाडौं
४८.	श्रीहरि सेक्युरिटीज प्रा.लि.	२०७११०१३	कमलादी, काठमाडौं
४९.	अक्सफोर्ड सेक्युरिटीज प्रा.लि.	२०७११०१३	कालिमाटी, काठमाडौं
५०.	डाईनामिक मनि मेनेजर्स प्रा.लि	२०७११०१३	कमलपोखरी, काठमाडौं
५१.	दिव्या सेक्युरिटीज एण्ड स्टकहाउस प्रा.लि.	२०७२१२१९	पुतलीसडक, काठमाडौं
५२.	प्रिमियर सेक्युरिटीज कं. लि.	२०७२१४२६	पुतलीसडक, काठमाडौं
योजना व्यवस्थापक			
५३.	सिद्धार्थ क्यापिटल लि.	२०७०१०१०९	ववरमहल, काठमाडौं

अनुसूची-१३
धितोपत्र दलाल व्यवसायीहरूको वार्षिक विवरण प्रस्तुति

क्र.सं.	धितोपत्र दलाल व्यवसायीहरूको नाम	वार्षिक विवरण (आर्थिक वर्ष २०७०/७१)		
		प्राप्त मिति	विवरण	
			वित्तीय विवरण	कारोबारको विवरण
१.	अग्रवाल सेक्युरिटीज प्रा. लि.	२०७१/०६/३१	वार्षिक प्रतिवेदन	प्राप्त भएको
२.	प्रिमियर सेक्युरिटीज प्रा. लि.	२०७१/०६/३१	वार्षिक प्रतिवेदन	प्राप्त भएको
३.	सिप्ला सेक्युरिटीज प्रा. लि.	२०७१/०६/३१	वार्षिक प्रतिवेदन	प्राप्त भएको
४.	स्वेता सेक्युरिटीज प्रा. लि.	२०७१/०६/३१	वार्षिक प्रतिवेदन	प्राप्त भएको
५.	थाइभ ब्रोकरेज हाउस प्रा. लि.	२०७१/०६/३१	वार्षिक प्रतिवेदन	प्राप्त भएको
६.	त्रिशुल सेक्युरिटीज प्रा. लि.	२०७१/०६/३१	वार्षिक प्रतिवेदन	प्राप्त भएको
७.	सिप्रवी सेक्युरिटीज प्रा. लि.	२०७१/०६/२९	वार्षिक प्रतिवेदन	प्राप्त भएको
८.	प्रज्ञान सेक्युरिटीज प्रा. लि.	२०७१/०६/३०	वार्षिक प्रतिवेदन	प्राप्त भएको
९.	कुमारी सेक्युरिटीज प्रा. लि.	२०७१/०६/२९	वार्षिक प्रतिवेदन	प्राप्त भएको
१०.	मल्ल एण्ड मल्ल स्टक ब्रोकिङ्ग कम्पनी प्रा. लि.	२०७१/०६/३१	वार्षिक प्रतिवेदन	प्राप्त भएको
११.	आशुतोष ब्रोकरेज एण्ड सेक्युरिटीज प्रा. लि.	२०७१/०६/१३	वार्षिक प्रतिवेदन	प्राप्त भएको
१२.	सगरमाथा सेक्युरिटीज प्रा. लि.	२०७१/०६/३०	वार्षिक प्रतिवेदन	प्राप्त भएको
१३.	प्राइमो सेक्युरिटीज प्रा. लि.	२०७१/०९/१८	वार्षिक प्रतिवेदन	प्राप्त भएको
१४.	मार्केट सेक्युरिटीज एक्सचेन्ज कम्पनी लि.	२०७१/०९/३०	वार्षिक प्रतिवेदन	प्राप्त भएको
१५.	नेपाल इन्भेस्टमेन्ट एण्ड सेक्युरिटीज ट्रेडिङ्ग प्रा.लि.	२०७१/०६/३१	वार्षिक प्रतिवेदन	प्राप्त भएको
१६.	स्टक ब्रोकर ओपल एण्ड सेक्युरिटीज ट्रेडिङ्ग प्रा. लि.	२०७१/०९/३०	वार्षिक प्रतिवेदन	प्राप्त भएको
१७.	नेपाल स्टक हाउस प्रा. लि.	२०७१/०६/३१	वार्षिक प्रतिवेदन	प्राप्त भएको
१८.	अरुण सेक्युरिटीज प्रा. लि.	२०७१/१०/०२	वार्षिक प्रतिवेदन	प्राप्त भएको
१९.	श्रीकृष्ण सेक्युरिटीज लि.	२०७१/०६/३१	वार्षिक प्रतिवेदन	प्राप्त भएको
२०.	जे. एफ. सेक्युरिटीज प्रा. लि.	२०७१/०९/३०	वार्षिक प्रतिवेदन	प्राप्त भएको
२१.	एविसी सेक्युरिटीज प्रा. लि.	२०७१/०९/३०	वार्षिक प्रतिवेदन	प्राप्त भएको
२२.	मिडास स्टक ब्रोकिङ्ग कम्पनी प्रा. लि.	२०७१/०९/२५	वार्षिक प्रतिवेदन	प्राप्त भएको
२३.	एशियन सेक्युरिटीज प्रा. लि.	२०७१/०९/२५	वार्षिक प्रतिवेदन	प्राप्त भएको
२४.	नीभ सेक्युरिटीज प्रा. लि.	२०७१/१०/०२	वार्षिक प्रतिवेदन	प्राप्त भएको
२५.	सुमेरु सेक्युरिटीज प्रा. लि.	२०७१/०६/२९	वार्षिक प्रतिवेदन	प्राप्त भएको
२६.	इम्पेरियल सेक्युरिटीज प्रा. लि.	२०७१/०६/३१	वार्षिक प्रतिवेदन	प्राप्त भएको
२७.	कालिका सेक्युरिटीज प्रा. लि.	२०७१/०८/०२	वार्षिक प्रतिवेदन	प्राप्त भएको
२८.	स्वर्णलक्ष्मी सेक्युरिटीज प्रा. लि.	२०७१/०६/३०	वार्षिक प्रतिवेदन	प्राप्त भएको
२९.	दक्षिणकाली इन्भेस्टमेन्ट एण्ड सेक्युरिटीज प्रा. लि.	२०७१/०८/०१	वार्षिक प्रतिवेदन	प्राप्त भएको
३०.	दिपशिखा धितोपत्र कारोबार कम्पनी प्रा. लि.	२०७१/०६/३१	वार्षिक प्रतिवेदन	प्राप्त भएको
३१.	कोहिनुर इन्भेस्टमेन्ट एण्ड सेक्युरिटीज प्रा. लि.	२०७१/०९/२५	वार्षिक प्रतिवेदन	प्राप्त भएको
३२.	डाइनामिक मनी मेनेजर्स सेक्युरिटीज प्रा. लि.	२०७१/०७/३०	वार्षिक प्रतिवेदन	प्राप्त नभएको
३३.	भिजन सेक्युरिटीज प्रा. लि.	२०७१/०६/२९	वार्षिक प्रतिवेदन	प्राप्त भएको
३४.	सेक्युर्ड सेक्युरिटीज लि.	२०७१/०७/२७	वार्षिक प्रतिवेदन	प्राप्त भएको
३५.	सनी सेक्युरिटीज प्रा. लि.	२०७१/०६/३१	वार्षिक प्रतिवेदन	प्राप्त भएको
३६.	साउथ एशियन बुल्स प्रा. लि.	२०७१/०६/३०	वार्षिक प्रतिवेदन	प्राप्त भएको

अनुसूची-१३ (क्रमश..)

धितोपत्र दलाल व्यवसायीहरूको वार्षिक विवरण प्रस्तुति

क्र.सं.	धितोपत्र दलाल व्यवसायीहरूको नाम	वार्षिक विवरण(आर्थिक वर्ष २०७०/७१)		
		प्राप्त मिति	विवरण	
			वित्तीय विवरण	कारोबारको विवरण
३७.	लिनच स्टक मार्केट लि.	२०७१/०६/३०	वार्षिक प्रतिवेदन	प्राप्त भएको
३८.	क्रिएटिभ सेक्युरिटीज प्रा. लि.	२०७१/०९/१७	वार्षिक प्रतिवेदन	प्राप्त भएको
३९.	त्रिशक्ति सेक्युरिटीज प्रा. लि.	२०७१/०६/३१	वार्षिक प्रतिवेदन	प्राप्त भएको
४०.	क्रिप्टल कन्चनजंघा सेक्युरिटीज प्रा. लि.	२०७१/०६/३१	वार्षिक प्रतिवेदन	प्राप्त भएको
४१.	अनलाईन सेक्युरिटीज प्रा. लि.	२०७१/०९/०८	वार्षिक प्रतिवेदन	प्राप्त भएको
४२.	आर्यतारा इन्भेष्टमेन्ट एण्ड सेक्युरिटीज	२०७१/०६/३१	वार्षिक प्रतिवेदन	प्राप्त भएको
४३.	भूकृटी स्टक ब्रोकिङ हाउस प्रा. लि.	२०७१/०६/३१	वार्षिक प्रतिवेदन	प्राप्त भएको
४४.	इन्भेष्टमेन्ट मेनेजमेन्ट स्टक हाउस नेपाल प्रा. लि.	२०७१/०६/३१	वार्षिक प्रतिवेदन	प्राप्त भएको
४५.	अक्सफोर्ड सेक्युरिटीज प्रा. लि.	२०७१/०६/३०	वार्षिक प्रतिवेदन	प्राप्त भएको
४६.	श्रीहरि सेक्युरिटीज प्रा. लि.	२०७१/०९/२७	वार्षिक प्रतिवेदन	प्राप्त भएको
४७.	सेवा सेक्युरिटीज प्रा. लि.	२०७१/०६/३१	वार्षिक प्रतिवेदन	प्राप्त भएको
४८.	सुन्धारा सेक्युरिटीज प्रा. लि.	२०७१/०९/३०	वार्षिक प्रतिवेदन	प्राप्त भएको
४९.	नासा सेक्युरिटीज प्रा. लि.	२०७१/०९/३०	वार्षिक प्रतिवेदन	प्राप्त भएको
५०.	दिव्या सेक्युरिटीज एण्ड स्टक हाउस प्रा. लि.	२०७१/०९/२५	वार्षिक प्रतिवेदन	प्राप्त भएको

अनुसूची-१४

धितोपत्र दलाल ब्यवसायीहरुको त्रैमासिक विवरण प्रवाह

क्र. सं.	धितोपत्र दलाल ब्यवसायीको नाम	प्रथम त्रैमासिक विवरण पेश गरिएको मिति	दोश्रो त्रैमासिक विवरण पेश गरिएको मिति	तेस्रो त्रैमासिक विवरण पेश गरिएको मिति	चौथो त्रैमासिक विवरण पेश गरिएको मिति
१.	अग्रवाल सेक्यूरिटीज प्रा. लि.	२०७१/०८/०१	२०७१/१०/२९	२०७२/०२/२०	२०७२/०५/०७
२.	प्रिमियर सेक्यूरिटीज प्रा. लि.	२०७१/०७/३०	२०७१/११/०३	२०७२/०१/२७	२०७२/०५/२०
३.	सिप्ला सेक्यूरिटीज प्रा. लि.	२०७१/०७/२५	२०७१/११/०३	२०७२/०१/३१	२०७२/०५/२१
४.	स्वेता सेक्यूरिटीज प्रा. लि.	२०७१/०८/०१	२०७१/१०/२९	२०७२/०३/१५	२०७२/०४/२२
५.	थाइभ ब्रोकरेज हाउस प्रा. लि.	२०७१/०७/३०	२०७१/१०/२६	२०७२/०२/०६	२०७२/०४/१३
६.	त्रिशुल सेक्यूरिटीज प्रा. लि.	२०७१/०७/३०	२०७१/११/०१	२०७२/०३/०४	२०७२/०४/२५
७.	सिप्रवी सेक्यूरिटीज प्रा. लि.	२०७१/०७/२८	२०७१/१०/१३	२०७२/०२/१०	२०७२/०४/२६
८.	प्रज्ञान सेक्यूरिटीज प्रा. लि.	२०७१/०७/२७	२०७१/१०/२६	२०७२/०२/११	२०७२/०५/०२
९.	कुमारी सेक्यूरिटीज प्रा. लि.	२०७१/०७/१९	२०७१/१०/२७	२०७२/०२/११	२०७२/०४/२४
१०.	मल्ल एण्ड मल्ल स्टक ब्रोकिङ्ग कम्पनी प्रा. लि.	२०७१/०७/२८	२०७१/१०/२५	२०७२/०१/२९	२०७२/०४/२७
११.	आशुतोष ब्रोकरेज एण्ड सेक्यूरिटीज प्रा. लि.	२०७१/०७/३०	२०७१/१०/१९	२०७२/०२/३२	२०७२/०५/२०
१२.	सगरमाथा सेक्यूरिटीज प्रा. लि.	२०७१/०७/३०	२०७१/१०/२९	२०७२/०२/२८	२०७२/०५/०८
१३.	प्राइमो सेक्यूरिटीज प्रा. लि.	२०७१/०७/२०	२०७१/१०/१९	२०७२/०१/२८	२०७२/०४/२०
१४.	मार्केट सेक्यूरिटीज एक्सचेन्ज कम्पनी लि.	२०७१/०७/२८	२०७१/१२/११	२०७२/०४/१७	२०७२/०४/१७
१५.	नेपाल इन्भेस्टमेन्ट एण्ड सेक्यूरिटीज ट्रेडिङ्ग प्रा. लि.	२०७१/०७/१७	२०७१/१०/१२	२०७२/०१/०६	२०७२/०४/११
१६.	स्टक ब्रोकर ओपेल सेक्यूरिटीज ट्रेडिङ्ग प्रा. लि.	२०७२/०६/२८	२०७२/०६/२८	२०७२/०६/२८	२०७२/०६/२८
१७.	नेपाल स्टक हाउस प्रा. लि.	२०७१/०७/२६	२०७१/१०/२७	२०७२/०२/१३	२०७२/०४/२२
१८.	अरुण सेक्यूरिटीज प्रा. लि.	२०७१/०७/१९	२०७१/१०/२९	२०७२/०२/१७	२०७२/०४/२६
१९.	श्रीकृष्ण सेक्यूरिटीज लि.	२०७१/०७/१३	२०७१/१०/२१	२०७२/०२/१७	२०७२/०४/२०
२०.	जे. एफ. सेक्यूरिटीज प्रा. लि.	२०७१/०८/०१	२०७१/१०/२९	२०७२/०२/२७	२०७२/०५/१७
२१.	एविसी सेक्यूरिटीज प्रा. लि.	२०७१/०७/२५	२०७१/१०/१९	२०७२/०२/०६	२०७२/०५/०१
२२.	मिडास स्टक ब्रोकिङ्ग कम्पनी प्रा. लि.	२०७१/०७/२३	२०७१/१०/२७	२०७२/०२/०६	२०७२/०४/३२
२३.	एशियन सेक्यूरिटीज प्रा. लि.	२०७१/०७/११	२०७१/१०/०५	२०७२/०१/२८	२०७२/०४/२४
२४.	नीभ सेक्यूरिटीज प्रा. लि.	२०७१/०७/२४	२०७१/१०/२६	२०७२/०२/०५	२०७२/०४/२८
२५.	सुमेरु सेक्यूरिटीज प्रा. लि.	२०७१/०७/३०	२०७१/११/०३	२०७२/०२/२८	२०७२/०५/१४
२६.	इम्पेरियल सेक्यूरिटीज प्रा. लि.	२०७१/०७/२६	२०७१/१०/१८	२०७२/०१/०८	२०७२/०४/२२
२७.	कालिका सेक्यूरिटीज प्रा. लि.	२०७१/०७/३०	२०७१/११/०५	२०७२/०२/३१	२०७२/०४/२५
२८.	स्वर्णलक्ष्मी सेक्यूरिटीज प्रा. लि.	२०७१/०७/२८	२०७१/१०/२९	२०७२/०२/१४	२०७२/०४/३२
२९.	दक्षिणकाली इन्भेस्टमेन्ट एण्ड सेक्यूरिटीज प्रा. लि.	२०७१/०७/२५	२०७१/१०/२५	२०७२/०१/०८	२०७२/०४/१८
३०.	दिपशिखा धितोपत्र कारोबार कम्पनी प्रा. लि.	२०७१/०८/०३	२०७१/११/१०	२०७२/०२/२८	२०७२/०५/०१
३१.	कोहिनुर इन्भेस्टमेन्ट एण्ड सेक्यूरिटीज प्रा. लि.	२०७१/०७/३०	२०७१/१०/२९	२०७२/०१/२४	२०७२/०४/१८
३२.	डाइनामिक मनी मेनेजर्स सेक्यूरिटीज प्रा. लि.	२०७१/०७/२६	२०७२/०६/२८	२०७२/०२/२७	२०७२/०४/३२
३३.	भिजन सेक्यूरिटीज प्रा. लि.	२०७१/०७/३०	२०७१/१०/२४	२०७२/०२/०८	२०७२/०४/२५
३४.	सेक्युर्ड सेक्यूरिटीज लि.	२०७१/०७/२७	२०७१/११/०४	२०७२/०२/०७	२०७२/०४/३२
३५.	सनी सेक्यूरिटीज प्रा. लि.	२०७१/०७/३०	२०७१/१०/१९	२०७२/०१/०६	२०७२/०४/०६
३६.	साउथ एशियन बुल्स प्रा. लि.	२०७१/०७/२३	२०७१/१०/२५	२०७२/०२/१७	२०७२/०५/१७
३७.	लिनच स्टक मार्केट लि.	२०७१/०७/२८	२०७१/१०/२२	२०७२/०२/११	२०७२/०४/३२
३८.	क्रिएटिभ सेक्यूरिटीज प्रा. लि.	२०७१/०७/०५	२०७१/१०/२५	२०७२/०१/३१	२०७२/०४/२२

अनुसूची-१४ (क्रमश..)

धितोपत्र दलाल व्यवसायीहरूको त्रैमासिक विवरण प्रवाह

क्र. सं.	धितोपत्र दलाल व्यवसायीको नाम	प्रथम त्रैमासिक विवरण पेश गरिएको मिति	दोश्रो त्रैमासिक विवरण पेश गरिएको मिति	तेस्रो त्रैमासिक विवरण पेश गरिएको मिति	चौथो त्रैमासिक विवरण पेश गरिएको मिति
३९.	त्रिशक्ति सेक्युरिटीज प्रा. लि.	२०७१/०७/२५	२०७१/१०/२९	२०७२/०१/३१	२०७२/०४/२८
४०.	क्रिष्टल कन्वर्नजंघा सेक्युरिटीज प्रा. लि.	२०७१/०७/२३	२०७१/१०/२९	२०७२/०२/१३	२०७२/०४/०६
४१.	अनलाईन सेक्युरिटीज प्रा. लि.	२०७१/०७/२४	२०७१/१०/२६	२०७२/०१/२८	२०७२/०४/२८
४२.	आर्यतारा इन्भेष्टमेन्ट एण्ड सेक्युरिटीज प्रा.लि.	२०७१/०७/२३	२०७१/११/०१	२०७२/०१/२७	२०७२/०४/३१
४३.	भृकुटी स्टक ब्रोकिङ हाउस प्रा. लि.	२०७१/०७/३०	२०७१/११/०३	२०७२/०३/०७	२०७२/०५/०१
४४.	इन्भेष्टमेन्ट मेनेजमेन्ट नेपाल प्रा. लि.	२०७१/०७/२८	२०७१/१०/२९	२०७२/०२/१४	२०७२/०४/२६
४५.	अक्सफोर्ड सेक्युरिटीज प्रा. लि.	२०७१/०७/२७	२०७१/१०/२०	२०७२/०१/२८	२०७२/०४/३२
४६.	श्रीहरि सेक्युरिटीज प्रा. लि.	२०७१/०७/२०	२०७१/१०/१५	२०७२/०२/१४	२०७२/०५/२०
४७.	सेवा सेक्युरिटीज प्रा. लि.	२०७१/०७/२०	२०७१/१०/२६	२०७२/०१/२३	२०७२/०४/२८
४८.	सुन्धरा सेक्युरिटीज प्रा. लि.	२०७१/०७/२३	२०७१/१०/२६	२०७२/०१/१०	२०७२/०४/३२
४९.	नासा सेक्युरिटीज लि.	२०७१/०७/१७	२०७१/१०/२९	२०७२/०१/२९	२०७२/०५/२७
५०	दिव्या सेक्युरिटीज एण्ड स्टक हाउस प्रा. लि.	२०७१/०७/३०	२०७१/११/०१	२०७२/०२/११	२०७२/०४/३२

बोर्ड परिवार



पहिलो पङ्क्तिमा बस्नुहुने (बायाँबाट दायाँ) – डा. नवराज अधिकारी, मुक्तिनाथ श्रेष्ठ, परिष्टनाथ पौड्याल, डा. रेवत बहादुर कार्की, निरज गिरी, विनयदेव आचार्य
दोस्रो पङ्क्तिमा (बायाँबाट दायाँ) – विनोद महर्जन, कृष्णप्रसाद घिमिरे, शोभा अधिकारी, मञ्जु उपाध्याय, शशी अर्याल, राजेश लागे, अम्बिका प्रसाद गिरी,
सुरज प्रधानङ्ग, राजु बहादुर जि.सी., नविनमान वैद्य, निरञ्जय घिमिरे, दिपक शर्मा
तेस्रो पङ्क्तिमा (बायाँबाट दायाँ) – अर्जुन प्रसाद ढकाल, नवराज पण्डित, अनुज कुमार रिमाल, नवराज पौडेल, नहकुल भट्टराई,
नारायण प्रसाद शर्मा, विनोद पौडेल, भरतराज अर्याल, दिपक क्षेत्री, राजन खतिवडा



नेपाल धितोपत्र बोर्ड

नीति अनुसन्धान तथा योजना महाशाखा

पो ब. नं. ९०३१, जावलाखेल, ललितपुर

टेलिफोन नं.: ०९७७-१-५५४१०५७, ५०००२०१/१०२/१६२/१०७

फ्याक्स नं.: ०९७७-१-५५४१०५८

ई-मेल ठेगाना: support@sebon.gov.np

वेबसाइट: www.sebon.gov.np

टोल फ्री नं.: १६६०-०१-४४४३३